



Präsidioldepartement des Kantons Basel-Stadt

**Statistisches Amt**

# Grundausswertung

---

# Jugendbefragung 2025

---

**Herausgeber** Statistisches Amt des Kantons Basel-Stadt

---



## Lesehinweise

### Konfidenzintervall (+/-)

Rückschlüsse von einer Zufallsstichprobe auf die Grundgesamtheit sind mit statistischer Unsicherheit verbunden. Diese stichprobenbedingte Unsicherheit wird mit Konfidenzintervallen abgeschätzt. Hier wird das 95%-Konfidenzintervall verwendet. Seine Unter- und Obergrenze umschliessen mit einer Wahrscheinlichkeit von 95% den entsprechenden Anteil der Grundgesamtheit. Die Abstände der Intervallgrenzen werden unter «+/-» zu jedem Antwort-Anteil in Prozentpunkten angegeben. Ein Konfidenzintervall ergibt sich jeweils durch Subtraktion vom und Addition zum Prozentwert des Antwortanteils. Je weiter auseinander die Unter- und Obergrenze des Konfidenzintervalls liegen, desto unsicherer ist ein Resultat. Statistisch signifikant auf dem 95%-Niveau ist der Unterschied zwischen zwei Antwort-Anteilen dann, wenn ihre Konfidenzintervalle nicht überlappen. Wo die Konfidenzintervalle hingegen überlappen, besteht kein statistisch signifikanter Unterschied. Dies gilt in der Tabelle sowohl für Vergleiche in horizontaler als auch in vertikaler Richtung.

### Darstellung in den Tabellen

Unter- und Obergrenze des Konfidenzintervalls werden mit einem einzigen Wert (+/-) beschrieben. Allerdings kann ein Konfidenzintervall 100% nicht überschreiten und 0% nicht unterschreiten. Deshalb ergibt sich in einigen Fällen ein asymmetrisches Konfidenzintervall, das nicht mit einem einzigen Wert bzw. Abstand abgebildet werden kann. In diesem Fall wird in der Spalte «+/-» dennoch der grössere der beiden Abstände angegeben.

### Lesebeispiel

Auf die Frage 1 «Wo wohnt Du?» antworteten 83,4% der Jugendlichen, dass sie in der Gemeinde Basel wohnen. Das Konfidenzintervall hilft beim Einschätzen der Vertrauenswürdigkeit dieses Resultats: Der Wert von 5,7 Prozentpunkten unter «+/-» gibt an, dass bei der Ziehung einer weiteren Stichprobe von gleichem Umfang aus der gleichen Grundgesamtheit der neu ermittelte Anteil der Grundgesamtheit mit einer Wahrscheinlichkeit von 95% zwischen 77,7% und 89,1% liegen würde. Dieses Konfidenzintervall überlappt nicht mit dem Konfidenzintervall von +/-5,7 Prozentpunkten zum Anteil der 15,3% Jugendlichen, die in der Gemeinde Riehen wohnen. Der Unterschied zwischen diesen beiden Antwort-Anteilen ist damit statistisch signifikant. Es leben also mehr Jugendliche in Basel als in Riehen. Im Vergleich mit den Werten von 2021 ergibt sich hingegen bei keiner der beiden Gemeinden ein statistisch signifikanter Unterschied, weil die Konfidenzintervalle jeweils überlappen.

### Gewichtung

Die Ergebnisse sind nach Wahlkreis und Schultyp gewichtet.

### Abkürzungen

FMS            Fachmaturitätsschule  
ZBA            Zentrum für Brückenangebote

## Impressum

### Herausgeber

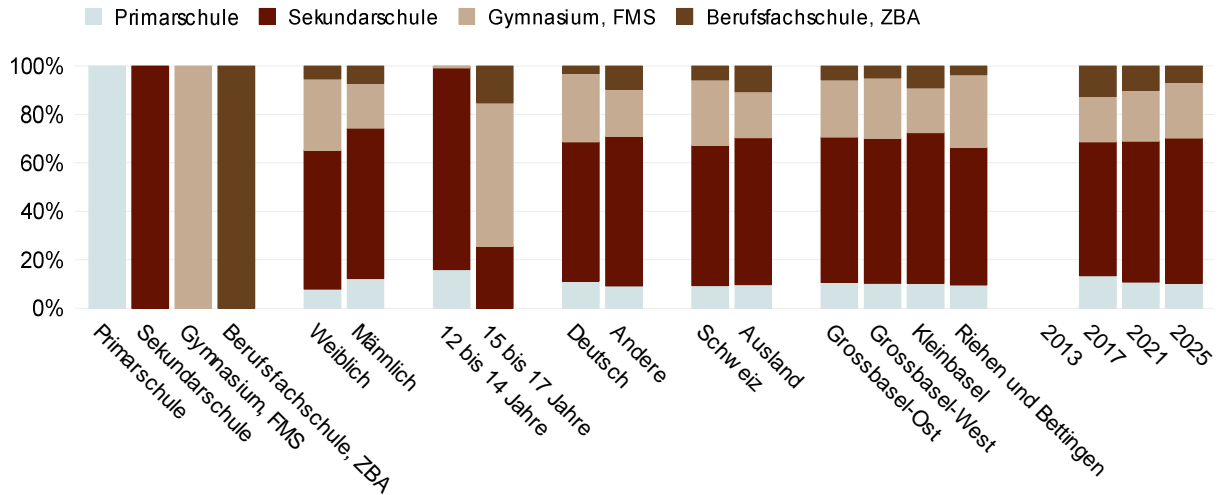
Statistisches Amt des Kantons Basel-Stadt  
Binningerstrasse 6, Postfach, 4001 Basel  
061 267 87 27  
statistik@bs.ch  
statistik.bs.ch | data.bs.ch

### Kontakt

Michael Mülli, Projektleitung (061 267 59 96, michael.muelli@bs.ch)

© Statistisches Amt des Kantons Basel-Stadt, Juni 2026  
Nachdruck unter Quellenangabe erwünscht

**S1:  
Schultyp**

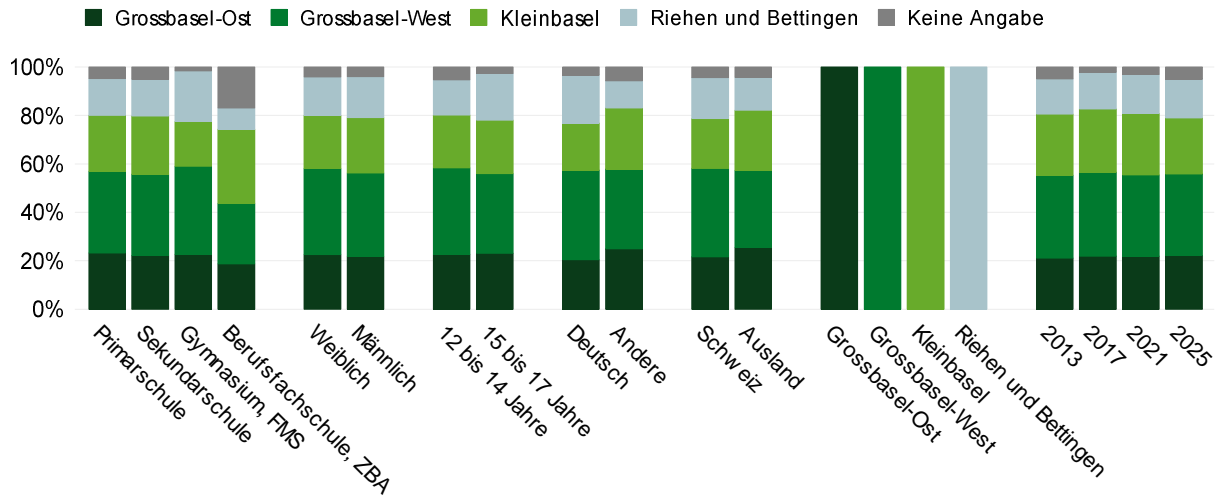


Antwort	Schule								Geschlecht			
	Primarschule		Sekundarschule		Gymnasium, FMS		Berufsfachschule, ZBA		Weiblich		Männlich	
	Anteil	+/-	Anteil	+/-	Anteil	+/-	Anteil	+/-	Anteil	+/-	Anteil	+/-
Primarschule	100,0	-	-	-	-	-	-	-	7,8	5,4	12,2	7,6
Sekundarschule	-	-	100,0	-	-	-	-	-	57,4	15,0	62,1	13,1
Gymnasium, FMS	-	-	-	-	100,0	-	-	-	29,4	14,7	18,5	11,0
Berufsfachschule, ZBA	-	-	-	-	-	-	100,0	-	5,4	4,9	7,2	5,6
<b>Anzahl Befragte</b>	<b>105</b>		<b>535</b>		<b>190</b>		<b>53</b>		<b>429</b>		<b>388</b>	

Antwort	Alter in Jahren				Familiensprache				Staatsangehörigkeit			
	12 bis 14		15 bis 17		Deutsch		Andere		Schweiz		Ausland	
	Anteil	+/-	Anteil	+/-	Anteil	+/-	Anteil	+/-	Anteil	+/-	Anteil	+/-
Primarschule	15,9	10,0	-	-	11,3	7,7	9,3	6,2	9,4	6,4	9,8	6,9
Sekundarschule	83,8	10,0	25,6	15,3	57,4	15,4	61,6	13,5	57,8	14,3	60,5	15,8
Gymnasium, FMS	0,2	0,5	59,2	18,9	28,3	14,7	19,5	11,8	27,0	13,8	19,1	13,3
Berufsfachschule, ZBA	-	-	15,2	11,6	3,1	2,9	9,6	7,4	5,8	4,9	10,6	11,5
<b>Anzahl Befragte</b>	<b>500</b>		<b>310</b>		<b>418</b>		<b>392</b>		<b>576</b>		<b>191</b>	

Antwort	Wahlkreis								Total							
	Grossbasel-Ost		Grossbasel-West		Kleinbasel		Riehen und Bettingen		2013		2017		2021		2025	
	Anteil	+/-	Anteil	+/-	Anteil	+/-	Anteil	+/-	Anteil	+/-	Anteil	+/-	Anteil	+/-	Anteil	+/-
Primarschule	10,7	11,9	10,2	11,0	10,3	10,8	9,7	13,2	-	-	13,4	8,5	10,9	6,7	10,2	6,4
Sekundarschule	59,9	18,5	59,9	17,1	62,2	15,8	56,7	22,7	-	-	55,2	13,7	58,1	13,0	59,9	13,2
Gymnasium, FMS	23,7	15,0	24,8	14,9	18,5	12,2	30,0	20,1	-	-	18,8	11,2	21,0	11,2	23,1	12,1
Berufsfachschule, ZBA	5,7	8,0	5,0	4,3	9,0	8,0	3,6	5,3	-	-	12,7	9,2	10,1	7,3	6,8	5,3
<b>Anzahl Befragte</b>	<b>221</b>		<b>295</b>		<b>191</b>		<b>132</b>		<b>-</b>		<b>908</b>		<b>856</b>		<b>883</b>	

**S2:**  
**Wahlkreis**



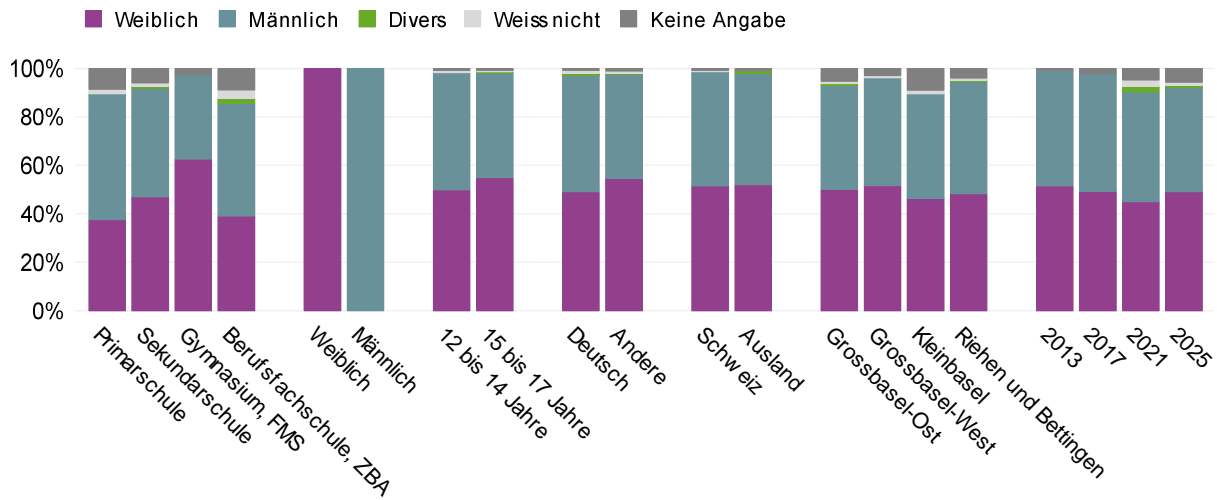
Antwort	Schule								Geschlecht			
	Primarschule		Sekundarschule		Gymnasium, FMS		Berufsfachschule, ZBA		Weiblich		Männlich	
	Anteil	+/-	Anteil	+/-	Anteil	+/-	Anteil	+/-	Anteil	+/-	Anteil	+/-
Grossbasel-Ost	23,2	24,4	22,1	8,8	22,7	6,5	18,8	16,6	22,6	6,2	21,9	7,0
Grossbasel-West	33,7	28,9	33,7	10,3	36,3	11,4	24,9	8,4	35,5	7,7	34,3	9,1
Kleinbasel	23,2	22,4	24,0	6,6	18,5	6,3	30,7	14,7	21,9	5,3	22,8	6,8
Riehen und Bettingen	15,2	19,9	15,2	8,1	20,9	8,8	8,6	12,5	15,8	5,4	17,0	7,8
Keine Angabe	4,8	5,6	5,0	2,6	1,6	1,8	17,0	11,8	4,2	2,1	3,9	2,2
<b>Anzahl Befragte</b>	<b>105</b>		<b>535</b>		<b>190</b>		<b>53</b>		<b>429</b>		<b>388</b>	

Antwort	Alter in Jahren				Familiensprache				Staatsangehörigkeit			
	12 bis 14		15 bis 17		Deutsch		Andere		Schweiz		Ausland	
	Anteil	+/-	Anteil	+/-	Anteil	+/-	Anteil	+/-	Anteil	+/-	Anteil	+/-
Grossbasel-Ost	22,7	8,3	23,1	6,4	20,4	6,8	24,9	6,8	21,6	6,3	25,4	7,7
Grossbasel-West	35,7	10,3	32,9	8,4	37,1	9,6	32,9	7,0	36,4	8,4	31,8	8,3
Kleinbasel	21,8	6,6	22,1	5,7	19,3	5,5	25,3	6,3	20,6	5,2	24,8	7,2
Riehen und Bettingen	14,6	7,6	19,3	7,5	19,9	8,2	11,2	4,8	16,9	6,4	13,6	7,0
Keine Angabe	5,2	2,7	2,7	2,1	3,3	1,7	5,7	3,0	4,4	2,1	4,2	3,3
<b>Anzahl Befragte</b>	<b>500</b>		<b>310</b>		<b>418</b>		<b>392</b>		<b>576</b>		<b>191</b>	

Antwort	Wahlkreis								Total							
	Grossbasel-Ost		Grossbasel-West		Kleinbasel		Riehen und Bettingen		2013		2017		2021		2025	
	Anteil	+/-	Anteil	+/-	Anteil	+/-	Anteil	+/-	Anteil	+/-	Anteil	+/-	Anteil	+/-	Anteil	+/-
Grossbasel-Ost	100,0	-	-	-	-	-	-	-	21,2	8,0	22,0	6,5	21,9	6,6	22,2	6,1
Grossbasel-West	-	-	100,0	-	-	-	-	-	34,2	8,3	34,5	8,4	33,6	8,0	33,7	7,4
Kleinbasel	-	-	-	-	100,0	-	-	-	25,2	7,6	26,1	7,4	25,3	5,3	23,1	4,9
Riehen und Bettingen	-	-	-	-	-	-	100,0	-	14,6	6,2	15,2	6,6	16,1	7,1	16,0	5,8
Keine Angabe	-	-	-	-	-	-	-	-	4,9	2,2	2,2	1,2	3,1	1,8	5,0	2,1
<b>Anzahl Befragte</b>	<b>221</b>		<b>295</b>		<b>191</b>		<b>132</b>		<b>818</b>		<b>908</b>		<b>856</b>		<b>883</b>	

**S3:  
Geschlecht**

[Bis 2017 ohne Antwortoptionen «Divers» und «Weiss nicht»]

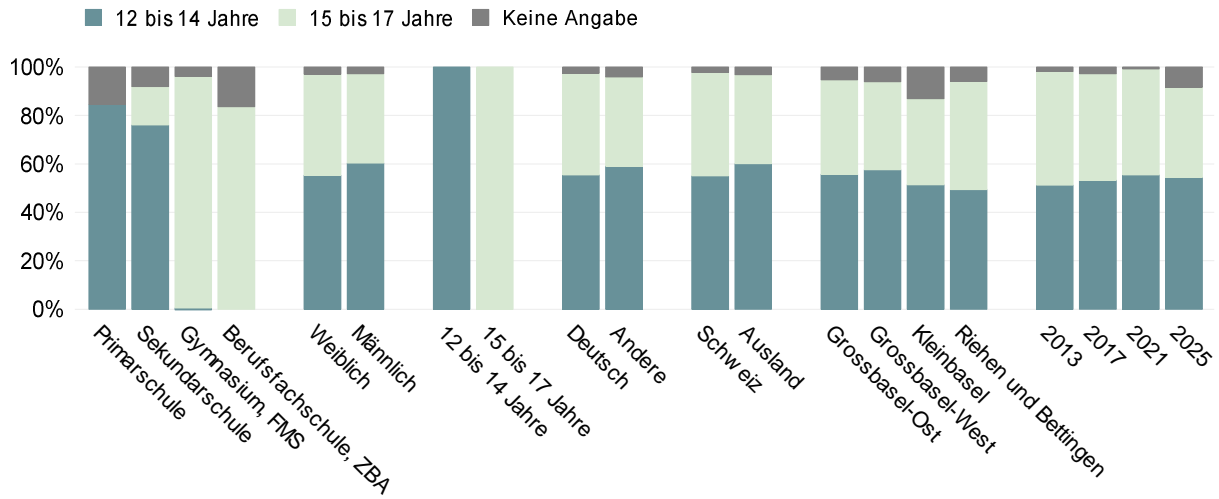


Antwort	Schule								Geschlecht			
	Primarschule		Sekundarschule		Gymnasium, FMS		Berufsfachschule, ZBA		Weiblich		Männlich	
	Anteil	+/-	Anteil	+/-	Anteil	+/-	Anteil	+/-	Anteil	+/-	Anteil	+/-
Weiblich	37,6	6,9	46,9	4,4	62,5	7,8	39,0	14,2	100,0	-	-	-
Männlich	51,9	6,7	45,1	3,7	34,9	8,3	46,6	17,4	-	-	100,0	-
Divers	-	-	0,4	0,6	-	-	2,1	3,5	-	-	-	-
Weiss nicht	1,9	2,5	1,5	1,1	-	-	3,4	4,5	-	-	-	-
Keine Angabe	8,7	7,6	6,0	2,8	2,6	2,5	8,9	5,8	-	-	-	-
<b>Anzahl Befragte</b>	<b>105</b>		<b>535</b>		<b>190</b>		<b>53</b>		<b>429</b>		<b>388</b>	

Antwort	Alter in Jahren				Familiensprache				Staatsangehörigkeit			
	12 bis 14		15 bis 17		Deutsch		Andere		Schweiz		Ausland	
	Anteil	+/-	Anteil	+/-	Anteil	+/-	Anteil	+/-	Anteil	+/-	Anteil	+/-
Weiblich	49,9	4,5	54,9	7,9	49,1	4,6	54,7	4,8	51,5	4,6	51,9	7,8
Männlich	48,3	4,1	43,2	7,3	48,6	4,3	42,9	4,7	47,1	4,3	45,9	7,6
Divers	-	-	1,1	1,3	0,2	0,5	0,7	0,9	-	-	1,2	1,6
Weiss nicht	1,4	1,1	0,3	0,6	1,4	1,2	0,6	0,7	1,2	0,9	-	-
Keine Angabe	0,4	0,6	0,5	0,8	0,7	0,8	1,2	1,0	0,2	0,3	1,0	1,4
<b>Anzahl Befragte</b>	<b>500</b>		<b>310</b>		<b>418</b>		<b>392</b>		<b>576</b>		<b>191</b>	

Antwort	Wahlkreis								Total							
	Grossbasel-Ost		Grossbasel-West		Kleinbasel		Riehen und Bettingen		2013		2017		2021		2025	
	Anteil	+/-	Anteil	+/-	Anteil	+/-	Anteil	+/-	Anteil	+/-	Anteil	+/-	Anteil	+/-	Anteil	+/-
Weiblich	50,1	5,8	51,7	6,5	46,5	8,5	48,3	9,7	51,4	4,2	49,2	3,8	45,0	3,9	49,0	3,9
Männlich	43,1	5,7	44,4	5,9	43,0	8,1	46,2	9,5	47,9	4,2	48,5	3,6	45,3	3,7	43,6	3,5
Divers	0,6	1,3	-	-	-	-	0,9	1,9	-	-	-	-	2,3	1,2	0,4	0,5
Weiss nicht	0,8	1,2	1,0	1,1	1,5	1,7	0,5	0,9	-	-	-	-	2,5	0,9	1,3	0,8
Keine Angabe	5,4	2,6	2,9	2,2	9,0	5,0	4,1	3,7	0,7	0,6	2,3	1,2	4,9	1,8	5,7	2,0
<b>Anzahl Befragte</b>	<b>221</b>		<b>295</b>		<b>191</b>		<b>132</b>		<b>818</b>		<b>908</b>		<b>856</b>		<b>883</b>	

**S4:  
Altersgruppe**

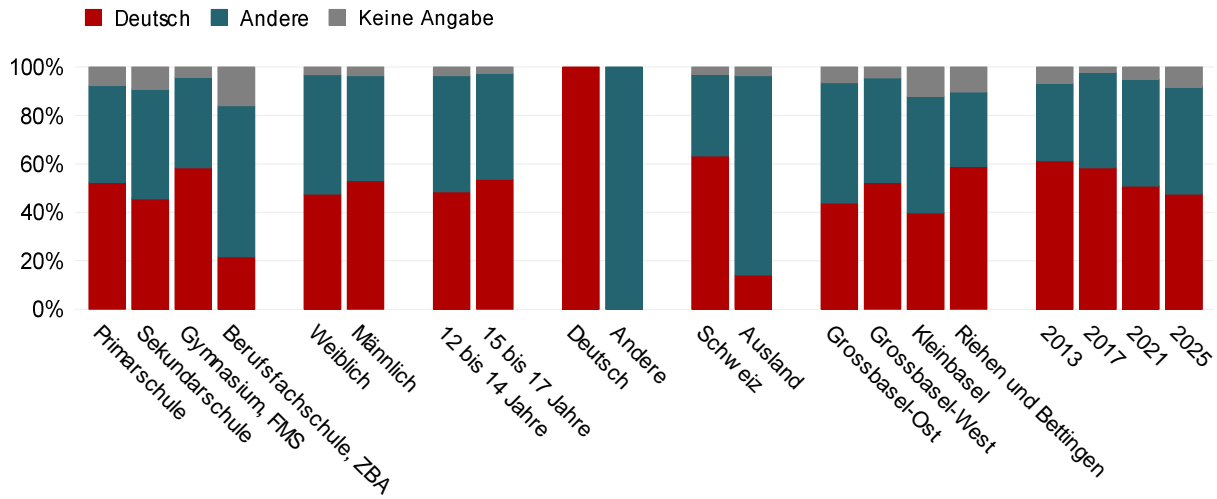


Antwort	Schule								Geschlecht			
	Primarschule		Sekundarschule		Gymnasium, FMS		Berufsfachschule, ZBA		Weiblich		Männlich	
	Anteil	+/-	Anteil	+/-	Anteil	+/-	Anteil	+/-	Anteil	+/-	Anteil	+/-
12 bis 14 Jahre	84,6	10,2	76,1	8,1	0,5	1,0	–	–	55,4	13,4	60,3	11,5
15 bis 17 Jahre	–	–	15,9	8,0	95,6	2,8	83,6	8,9	41,7	13,6	36,9	11,4
Keine Angabe	15,4	10,2	8,1	2,8	3,8	2,9	16,4	8,9	3,0	1,8	2,8	1,8
<b>Anzahl Befragte</b>	<b>105</b>		<b>535</b>		<b>190</b>		<b>53</b>		<b>429</b>		<b>388</b>	

Antwort	Alter in Jahren				Familiensprache				Staatsangehörigkeit			
	12 bis 14		15 bis 17		Deutsch		Andere		Schweiz		Ausland	
	Anteil	+/-	Anteil	+/-	Anteil	+/-	Anteil	+/-	Anteil	+/-	Anteil	+/-
12 bis 14 Jahre	100,0	–	–	–	55,4	13,0	59,0	12,0	55,1	12,2	60,1	15,1
15 bis 17 Jahre	–	–	100,0	–	42,0	12,9	36,9	12,4	42,7	12,3	36,6	14,6
Keine Angabe	–	–	–	–	2,6	1,8	4,1	2,1	2,2	1,6	3,2	2,8
<b>Anzahl Befragte</b>	<b>500</b>		<b>310</b>		<b>418</b>		<b>392</b>		<b>576</b>		<b>191</b>	

Antwort	Wahlkreis								Total							
	Grossbasel-Ost		Grossbasel-West		Kleinbasel		Riehen und Bettingen		2013		2017		2021		2025	
	Anteil	+/-	Anteil	+/-	Anteil	+/-	Anteil	+/-	Anteil	+/-	Anteil	+/-	Anteil	+/-	Anteil	+/-
12 bis 14 Jahre	55,8	14,6	57,6	14,0	51,3	13,0	49,4	18,2	51,3	12,5	53,2	12,1	55,5	12,2	54,4	11,1
15 bis 17 Jahre	38,9	15,5	36,3	14,2	35,5	12,6	44,7	18,3	46,9	12,5	44,0	12,4	44,0	12,1	37,2	11,2
Keine Angabe	5,4	2,5	6,1	3,5	13,2	6,4	5,9	4,5	1,8	1,3	2,8	1,6	0,5	0,5	8,4	2,4
<b>Anzahl Befragte</b>	<b>221</b>		<b>295</b>		<b>191</b>		<b>132</b>		<b>818</b>		<b>908</b>		<b>856</b>		<b>883</b>	

**S5:  
Familiensprache**

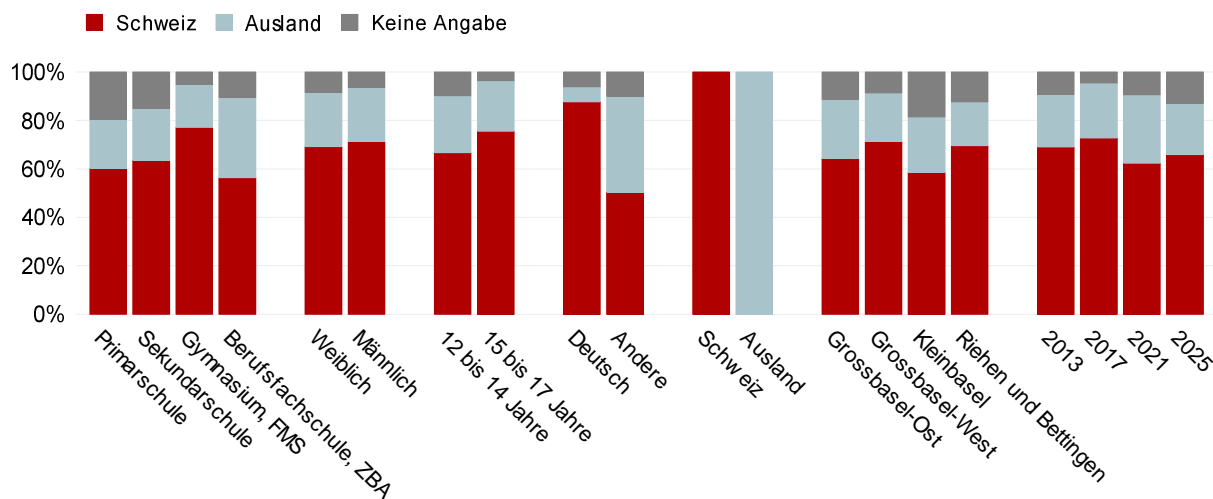


Antwort	Schule								Geschlecht			
	Primarschule		Sekundarschule		Gymnasium, FMS		Berufsfachschule, ZBA		Weiblich		Männlich	
	Anteil	+/-	Anteil	+/-	Anteil	+/-	Anteil	+/-	Anteil	+/-	Anteil	+/-
Deutsch	52,3	13,4	45,5	6,6	58,3	10,0	21,7	14,2	47,6	6,0	53,0	5,8
Andere	40,0	10,6	45,4	5,7	37,4	10,7	62,4	12,9	49,2	6,0	43,4	5,4
Keine Angabe	7,7	8,0	9,1	3,2	4,3	3,1	16,0	9,9	3,2	1,6	3,5	2,1
<b>Anzahl Befragte</b>	<b>105</b>		<b>535</b>		<b>190</b>		<b>53</b>		<b>429</b>		<b>388</b>	

Antwort	Alter in Jahren				Familiensprache				Staatsangehörigkeit			
	12 bis 14		15 bis 17		Deutsch		Andere		Schweiz		Ausland	
	Anteil	+/-	Anteil	+/-	Anteil	+/-	Anteil	+/-	Anteil	+/-	Anteil	+/-
Deutsch	48,5	5,8	53,6	8,5	100,0	-	-	-	63,3	5,5	14,1	5,8
Andere	47,9	5,5	43,8	8,5	-	-	100,0	-	33,8	5,1	82,4	6,0
Keine Angabe	3,6	1,6	2,6	1,4	-	-	-	-	3,0	1,5	3,6	2,8
<b>Anzahl Befragte</b>	<b>500</b>		<b>310</b>		<b>418</b>		<b>392</b>		<b>576</b>		<b>191</b>	

Antwort	Wahlkreis								Total							
	Grossbasel-Ost		Grossbasel-West		Kleinbasel		Riehen und Bettingen		2013		2017		2021		2025	
	Anteil	+/-	Anteil	+/-	Anteil	+/-	Anteil	+/-	Anteil	+/-	Anteil	+/-	Anteil	+/-	Anteil	+/-
Deutsch	43,9	7,7	52,3	7,1	39,7	8,3	58,8	10,8	61,3	6,8	58,4	5,9	50,8	6,4	47,5	5,2
Andere	49,6	8,4	43,1	6,5	48,3	7,9	30,9	9,6	32,0	5,5	39,3	5,8	44,0	5,6	44,1	4,6
Keine Angabe	6,5	3,4	4,6	2,7	12,0	6,3	10,3	5,6	6,7	3,3	2,3	1,3	5,2	2,0	8,3	2,4
<b>Anzahl Befragte</b>	<b>221</b>		<b>295</b>		<b>191</b>		<b>132</b>		<b>818</b>		<b>908</b>		<b>856</b>		<b>883</b>	

**S6:**  
**Staatsangehörigkeit**

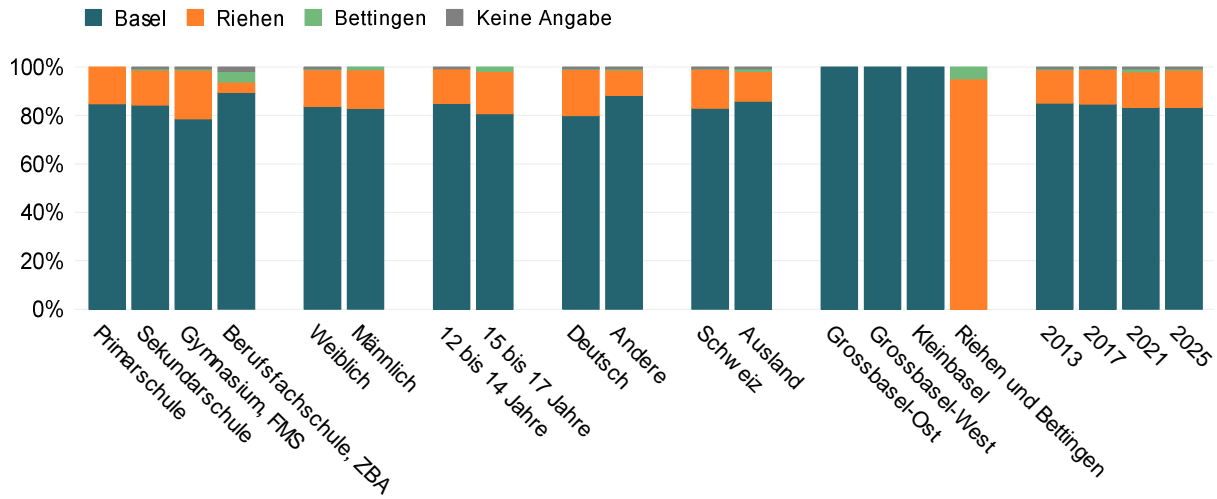


Antwort	Schule								Geschlecht			
	Primarschule		Sekundarschule		Gymnasium, FMS		Berufsfachschule, ZBA		Weiblich		Männlich	
	Anteil	+/-	Anteil	+/-	Anteil	+/-	Anteil	+/-	Anteil	+/-	Anteil	+/-
Schweiz	60,2	12,8	63,6	5,3	77,1	8,6	56,4	27,9	69,2	5,5	71,3	5,3
Ausland	20,4	6,2	21,5	3,6	17,6	8,0	33,2	25,3	22,5	4,6	22,4	5,1
Keine Angabe	19,4	11,7	15,0	4,6	5,2	3,5	10,4	5,0	8,3	3,7	6,3	2,8
<b>Anzahl Befragte</b>	<b>105</b>		<b>535</b>		<b>190</b>		<b>53</b>		<b>429</b>		<b>388</b>	

Antwort	Alter in Jahren				Familiensprache				Staatsangehörigkeit			
	12 bis 14		15 bis 17		Deutsch		Andere		Schweiz		Ausland	
	Anteil	+/-	Anteil	+/-	Anteil	+/-	Anteil	+/-	Anteil	+/-	Anteil	+/-
Schweiz	66,7	4,1	75,5	7,6	87,6	3,4	50,4	6,1	100,0	-	-	-
Ausland	23,5	3,8	20,9	7,3	6,3	2,5	39,7	5,9	-	-	100,0	-
Keine Angabe	9,7	3,6	3,6	2,3	6,1	2,3	9,9	3,9	-	-	-	-
<b>Anzahl Befragte</b>	<b>500</b>		<b>310</b>		<b>418</b>		<b>392</b>		<b>576</b>		<b>191</b>	

Antwort	Wahlkreis								Total							
	Grossbasel-Ost		Grossbasel-West		Kleinbasel		Riehen und Bettingen		2013		2017		2021		2025	
	Anteil	+/-	Anteil	+/-	Anteil	+/-	Anteil	+/-	Anteil	+/-	Anteil	+/-	Anteil	+/-	Anteil	+/-
Schweiz	64,3	7,3	71,3	6,4	58,6	9,7	69,6	7,9	69,1	6,2	72,7	5,0	62,4	3,8	65,9	4,7
Ausland	24,4	5,7	20,1	4,7	22,9	6,4	18,1	7,8	21,7	4,6	22,7	4,4	28,2	3,7	21,3	3,5
Keine Angabe	11,3	4,0	8,6	3,9	18,5	7,4	12,3	6,2	9,2	3,2	4,6	2,0	9,5	2,9	12,9	3,3
<b>Anzahl Befragte</b>	<b>221</b>		<b>295</b>		<b>191</b>		<b>132</b>		<b>818</b>		<b>908</b>		<b>856</b>		<b>883</b>	

**Frage 1:  
Wo wohnst Du?**

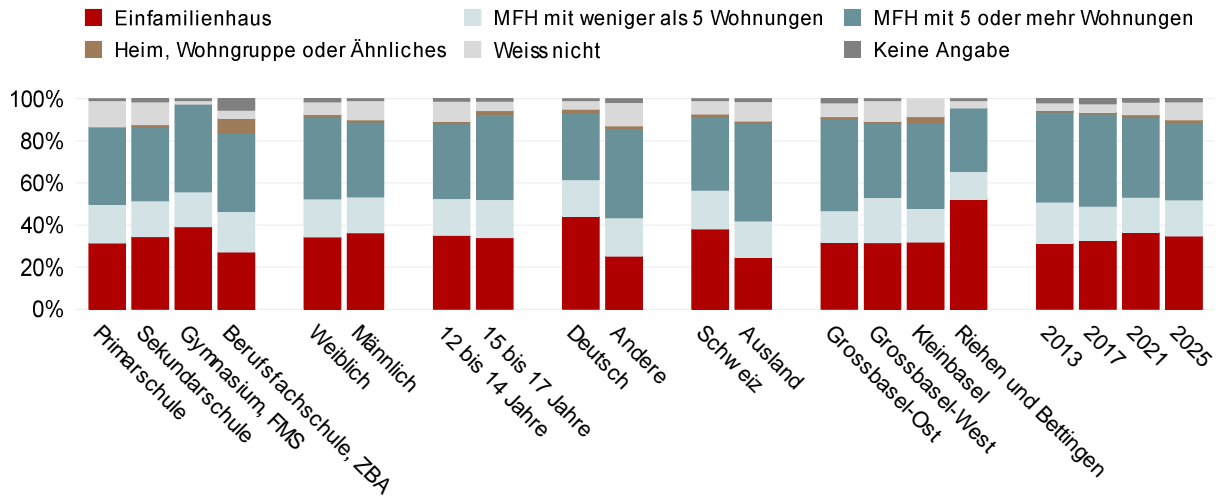


Antwort	Schule								Geschlecht			
	Primarschule		Sekundarschule		Gymnasium, FMS		Berufsfachschule, ZBA		Weiblich		Männlich	
	Anteil	+/-	Anteil	+/-	Anteil	+/-	Anteil	+/-	Anteil	+/-	Anteil	+/-
Basel	84,8	19,9	84,3	8,0	78,6	8,7	89,5	12,0	83,7	5,4	83,0	7,8
Riehen	15,2	19,9	14,7	8,1	20,0	8,7	4,3	8,7	15,6	5,5	15,8	7,7
Bettingen	-	-	0,5	0,7	0,9	1,1	4,3	8,8	0,2	0,4	1,2	1,6
Keine Angabe	-	-	0,6	0,6	0,5	1,1	1,9	3,1	0,5	0,6	-	-
<b>Anzahl Befragte</b>	<b>105</b>		<b>535</b>		<b>190</b>		<b>53</b>		<b>429</b>		<b>388</b>	

Antwort	Alter in Jahren				Familiensprache				Staatsangehörigkeit			
	12 bis 14		15 bis 17		Deutsch		Andere		Schweiz		Ausland	
	Anteil	+/-	Anteil	+/-	Anteil	+/-	Anteil	+/-	Anteil	+/-	Anteil	+/-
Basel	85,0	7,6	80,7	7,5	79,9	8,2	88,3	4,8	82,9	6,3	85,8	6,9
Riehen	14,6	7,6	17,5	7,5	19,3	8,3	10,3	4,5	16,4	6,4	12,3	6,6
Bettingen	-	-	1,7	1,9	0,5	0,7	0,9	1,4	0,5	0,6	1,4	2,8
Keine Angabe	0,4	0,6	-	-	0,3	0,5	0,5	0,7	0,2	0,3	0,5	1,0
<b>Anzahl Befragte</b>	<b>500</b>		<b>310</b>		<b>418</b>		<b>392</b>		<b>576</b>		<b>191</b>	

Antwort	Wahlkreis								Total							
	Grossbasel-Ost		Grossbasel-West		Kleinbasel		Riehen und Bettingen		2013		2017		2021		2025	
	Anteil	+/-	Anteil	+/-	Anteil	+/-	Anteil	+/-	Anteil	+/-	Anteil	+/-	Anteil	+/-	Anteil	+/-
Basel	100,0	-	100,0	-	100,0	-	-	-	85,1	6,2	84,7	6,6	83,3	7,0	83,4	5,7
Riehen	-	-	-	-	-	-	95,1	4,8	14,0	6,1	14,4	6,2	14,8	6,4	15,3	5,7
Bettingen	-	-	-	-	-	-	4,9	4,8	0,6	0,5	0,8	0,9	1,4	1,2	0,8	0,8
Keine Angabe	-	-	-	-	-	-	-	-	0,4	0,4	0,1	0,2	0,6	0,5	0,6	0,5
<b>Anzahl Befragte</b>	<b>221</b>		<b>295</b>		<b>191</b>		<b>132</b>		<b>818</b>		<b>908</b>		<b>856</b>		<b>883</b>	

**Frage 3:**  
**In was für einem Haus wohnst Du?**



Antwort	Schule								Geschlecht			
	Primarschule		Sekundarschule		Gymnasium, FMS		Berufsfachschule, ZBA		Weiblich		Männlich	
	Anteil	+/-	Anteil	+/-	Anteil	+/-	Anteil	+/-	Anteil	+/-	Anteil	+/-
Einfamilienhaus	31,5	11,9	34,4	6,1	39,2	9,2	27,2	10,3	34,4	5,8	36,3	5,3
MFH mit weniger als 5 Wohnungen	18,3	7,7	17,1	3,8	16,6	4,5	19,3	7,3	18,1	3,3	17,0	4,0
MFH mit 5 oder mehr Wohnungen	36,9	13,0	34,9	5,3	41,7	8,5	37,0	18,3	38,8	6,0	35,7	4,7
Heim, Wohngruppe oder Ähnliches	-	-	1,3	1,0	-	-	7,2	14,3	1,4	1,4	1,1	1,3
Weiss nicht	12,4	13,3	10,9	3,9	1,6	2,1	3,7	4,4	5,8	3,2	9,7	3,4
Keine Angabe	1,0	1,9	1,4	1,6	0,9	1,2	5,5	9,1	1,6	1,1	0,2	0,4
<b>Anzahl Befragte</b>	<b>105</b>		<b>535</b>		<b>190</b>		<b>53</b>		<b>429</b>		<b>388</b>	

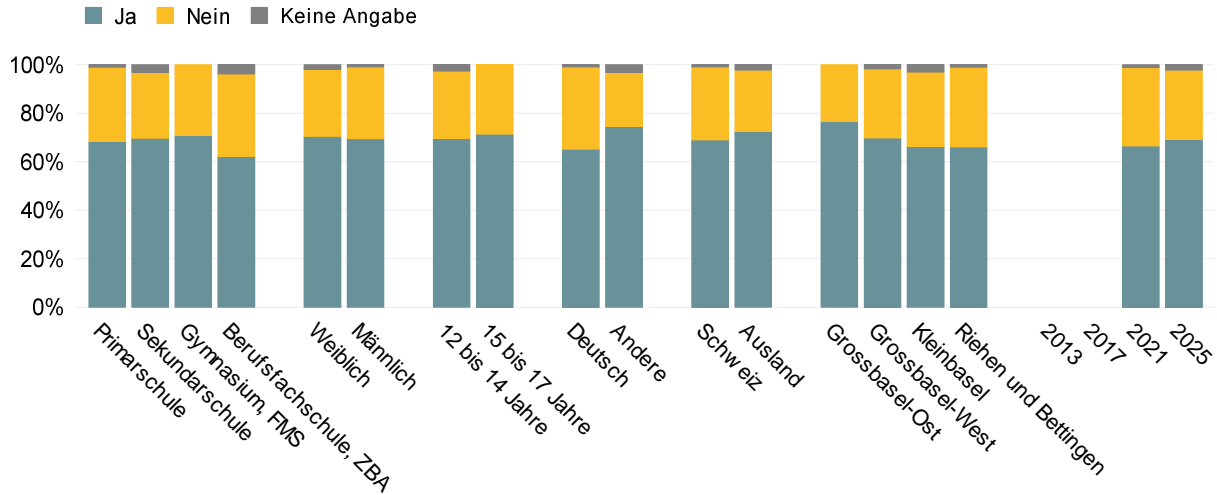
Antwort	Alter in Jahren				Familiensprache				Staatsangehörigkeit			
	12 bis 14		15 bis 17		Deutsch		Andere		Schweiz		Ausland	
	Anteil	+/-	Anteil	+/-	Anteil	+/-	Anteil	+/-	Anteil	+/-	Anteil	+/-
Einfamilienhaus	35,2	5,9	34,0	6,5	44,1	5,9	25,2	5,0	38,1	4,7	24,6	6,7
MFH mit weniger als 5 Wohnungen	17,4	3,4	18,2	4,3	17,5	3,4	18,2	4,4	18,4	3,2	17,3	4,8
MFH mit 5 oder mehr Wohnungen	35,6	5,0	40,3	6,5	31,7	4,8	42,7	6,4	35,1	4,5	46,3	7,5
Heim, Wohngruppe oder Ähnliches	1,0	0,9	1,9	2,8	1,7	1,8	1,0	1,0	1,2	1,3	1,1	1,6
Weiss nicht	9,7	3,7	4,5	2,8	4,5	2,4	11,1	4,2	6,4	2,9	9,2	4,3
Keine Angabe	1,2	1,4	1,2	1,1	0,4	0,6	1,8	1,5	0,9	0,9	1,4	1,6
<b>Anzahl Befragte</b>	<b>500</b>		<b>310</b>		<b>418</b>		<b>392</b>		<b>576</b>		<b>191</b>	

Antwort	Wahlkreis								Total							
	Grossbasel-Ost		Grossbasel-West		Kleinbasel		Riehen und Bettingen		2013		2017		2021		2025	
	Anteil	+/-	Anteil	+/-	Anteil	+/-	Anteil	+/-	Anteil	+/-	Anteil	+/-	Anteil	+/-	Anteil	+/-
Einfamilienhaus	31,8	7,4	31,6	6,4	32,0	7,4	52,2	9,9	31,3	5,8	32,7	6,1	36,5	4,9	34,7	4,6
MFH mit weniger als 5 Wohnungen	15,0	5,1	21,6	4,4	15,8	6,0	13,4	4,9	19,6	3,2	16,2	2,8	16,7	3,1	17,2	2,7
MFH mit 5 oder mehr Wohnungen	43,9	7,5	35,8	6,8	40,5	8,2	30,0	8,1	43,4	5,6	44,4	5,5	37,9	4,0	36,8	4,3
Heim, Wohngruppe oder Ähnliches	0,8	1,7	0,3	0,7	3,1	4,4	–	–	0,3	0,4	0,4	0,5	1,3	0,8	1,2	1,1
Weiss nicht	6,5	3,2	10,4	5,6	8,6	4,7	3,8	3,4	3,5	1,6	4,0	1,5	5,9	2,1	8,4	2,9
Keine Angabe	2,0	2,1	0,3	0,6	–	–	0,6	1,2	1,9	1,1	2,4	1,0	1,7	0,9	1,5	1,2
<b>Anzahl Befragte</b>	<b>221</b>		<b>295</b>		<b>191</b>		<b>132</b>		<b>818</b>		<b>908</b>		<b>856</b>		<b>883</b>	

**Frage 4a:**

**Hast Du die Möglichkeit, Dich auf dem Grundstück Deines Wohngebäudes im Freien aufzuhalten?  
Ja, auf einem Balkon oder einer Terrasse**

[Filterfrage: Nur Jugendliche, die nicht in einem Heim, einer Wohngruppe oder Ähnlichem wohnen. Bis 2017 wurde diese Frage anders gestellt, die Antworten sind daher nicht vergleichbar.]



Antwort	Schule								Geschlecht			
	Primarschule		Sekundarschule		Gymnasium, FMS		Berufsfachschule, ZBA		Weiblich		Männlich	
	Anteil	+/-	Anteil	+/-	Anteil	+/-	Anteil	+/-	Anteil	+/-	Anteil	+/-
Ja	68,4	7,7	69,6	4,0	70,9	7,4	62,2	10,8	70,5	5,1	69,6	4,1
Nein	30,6	8,3	27,2	4,1	29,1	7,4	34,1	15,7	27,6	4,9	29,5	4,0
Keine Angabe	1,0	1,9	3,1	2,6	-	-	3,7	6,0	1,9	2,0	0,9	1,3
<b>Anzahl Befragte</b>	<b>105</b>		<b>528</b>		<b>190</b>		<b>49</b>		<b>423</b>		<b>384</b>	

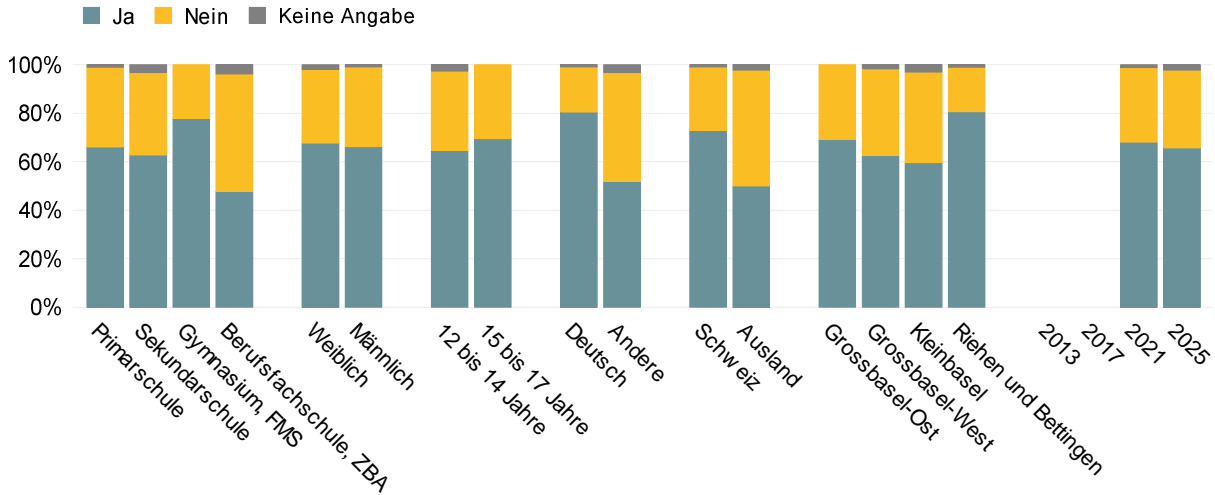
Antwort	Alter in Jahren				Familiensprache				Staatsangehörigkeit			
	12 bis 14		15 bis 17		Deutsch		Andere		Schweiz		Ausland	
	Anteil	+/-	Anteil	+/-	Anteil	+/-	Anteil	+/-	Anteil	+/-	Anteil	+/-
Ja	69,6	4,0	71,4	6,1	65,2	4,8	74,6	5,0	69,1	4,1	72,4	6,1
Nein	27,8	4,0	28,6	6,1	34,2	4,7	22,3	4,7	30,0	4,2	25,4	6,2
Keine Angabe	2,6	2,2	-	-	0,6	0,8	3,1	2,9	0,9	1,0	2,2	2,5
<b>Anzahl Befragte</b>	<b>495</b>		<b>304</b>		<b>411</b>		<b>388</b>		<b>569</b>		<b>189</b>	

Antwort	Wahlkreis								Total							
	Grossbasel-Ost		Grossbasel-West		Kleinbasel		Riehen und Bettingen		2013		2017		2021		2025	
	Anteil	+/-	Anteil	+/-	Anteil	+/-	Anteil	+/-	Anteil	+/-	Anteil	+/-	Anteil	+/-	Anteil	+/-
Ja	76,7	5,9	69,9	5,4	66,3	7,5	66,1	8,3	-	-	-	-	66,5	3,5	69,3	3,1
Nein	23,3	5,9	28,5	5,9	30,6	7,4	33,0	8,2	-	-	-	-	32,4	3,5	28,5	3,3
Keine Angabe	-	-	1,6	2,1	3,0	3,0	0,9	1,8	-	-	-	-	1,1	0,7	2,2	1,7
<b>Anzahl Befragte</b>	<b>219</b>		<b>294</b>		<b>185</b>		<b>132</b>		<b>-</b>	<b>-</b>	<b>846</b>		<b>872</b>			

**Frage 4b:**

**Hast Du die Möglichkeit, Dich auf dem Grundstück Deines Wohngebäudes im Freien aufzuhalten? Ja, in einem Hof, auf einem Vorplatz oder in einem Garten**

[Filterfrage: Nur Jugendliche, die nicht in einem Heim, einer Wohngruppe oder Ähnlichem wohnen. Bis 2017 wurde diese Frage anders gestellt, die Antworten sind daher nicht vergleichbar.]



Antwort	Schule								Geschlecht			
	Primarschule		Sekundarschule		Gymnasium, FMS		Berufsfachschule, ZBA		Weiblich		Männlich	
	Anteil	+/-	Anteil	+/-	Anteil	+/-	Anteil	+/-	Anteil	+/-	Anteil	+/-
Ja	66,1	10,4	62,8	5,9	77,8	6,5	47,7	23,5	67,7	5,7	66,3	5,4
Nein	32,9	9,9	34,0	5,1	22,2	6,5	48,5	21,9	30,5	5,3	32,8	5,4
Keine Angabe	1,0	1,9	3,1	2,6	-	-	3,7	6,0	1,9	2,0	0,9	1,3
<b>Anzahl Befragte</b>	<b>105</b>		<b>528</b>		<b>190</b>		<b>49</b>		<b>423</b>		<b>384</b>	

Antwort	Alter in Jahren				Familiensprache				Staatsangehörigkeit			
	12 bis 14		15 bis 17		Deutsch		Andere		Schweiz		Ausland	
	Anteil	+/-	Anteil	+/-	Anteil	+/-	Anteil	+/-	Anteil	+/-	Anteil	+/-
Ja	64,7	5,7	69,6	7,9	80,5	3,9	51,8	6,2	73,0	4,7	50,0	9,1
Nein	32,7	5,1	30,4	7,9	18,9	3,9	45,1	5,5	26,1	4,7	47,9	8,7
Keine Angabe	2,6	2,2	-	-	0,6	0,8	3,1	2,9	0,9	1,0	2,2	2,5
<b>Anzahl Befragte</b>	<b>495</b>		<b>304</b>		<b>411</b>		<b>388</b>		<b>569</b>		<b>189</b>	

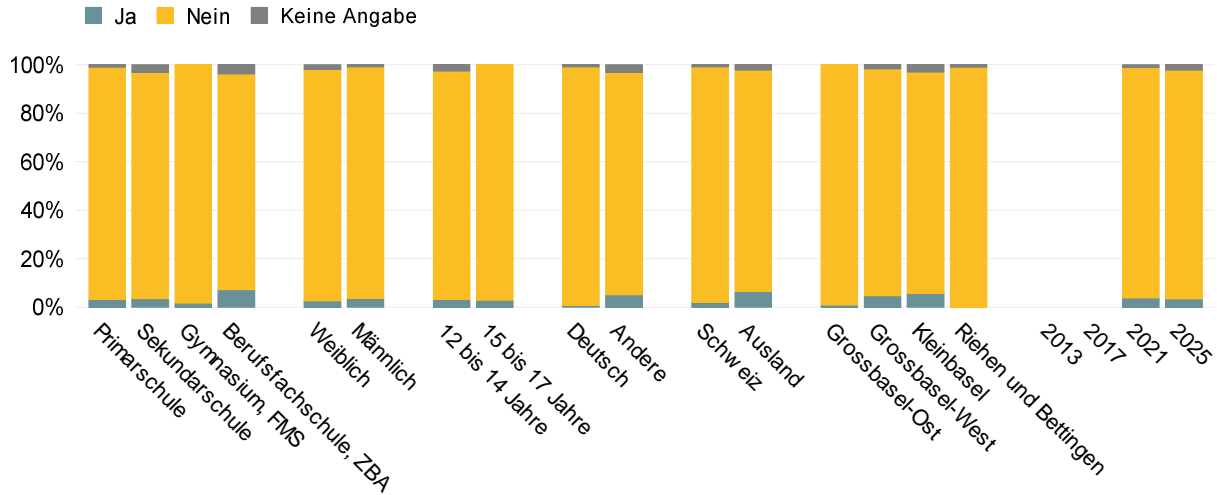
Antwort	Wahlkreis								Total							
	Grossbasel-Ost		Grossbasel-West		Kleinbasel		Riehen und Bettingen		2013		2017		2021		2025	
	Anteil	+/-	Anteil	+/-	Anteil	+/-	Anteil	+/-	Anteil	+/-	Anteil	+/-	Anteil	+/-	Anteil	+/-
Ja	69,1	6,1	62,6	6,3	59,6	8,5	80,6	6,9	-	-	-	-	68,1	5,0	65,7	4,8
Nein	30,9	6,1	35,8	5,8	37,4	8,1	18,5	6,0	-	-	-	-	30,7	4,9	32,1	4,2
Keine Angabe	-	-	1,6	2,1	3,0	3,0	0,9	1,8	-	-	-	-	1,1	0,7	2,2	1,7
<b>Anzahl Befragte</b>	<b>219</b>		<b>294</b>		<b>185</b>		<b>132</b>		<b>-</b>	<b>-</b>	<b>846</b>		<b>872</b>			

**Frage 4c:**

**Hast Du die Möglichkeit, Dich auf dem Grundstück Deines Wohngebäudes im Freien aufzuhalten?**

**Nein**

[Filterfrage: Nur Jugendliche, die nicht in einem Heim, einer Wohngruppe oder Ähnlichem wohnen. Bis 2017 wurde diese Frage anders gestellt, die Antworten sind daher nicht vergleichbar.]



Antwort	Schule								Geschlecht			
	Primarschule		Sekundarschule		Gymnasium, FMS		Berufsfachschule, ZBA		Weiblich		Männlich	
	Anteil	+/-	Anteil	+/-	Anteil	+/-	Anteil	+/-	Anteil	+/-	Anteil	+/-
Ja	3,3	3,0	3,6	1,7	1,6	2,2	7,3	12,2	2,6	1,4	3,6	2,1
Nein	95,7	3,1	93,3	3,2	98,4	2,2	89,0	10,6	95,5	2,7	95,5	2,4
Keine Angabe	1,0	1,9	3,1	2,6	-	-	3,7	6,0	1,9	2,0	0,9	1,3
<b>Anzahl Befragte</b>	<b>105</b>		<b>528</b>		<b>190</b>		<b>49</b>		<b>423</b>		<b>384</b>	

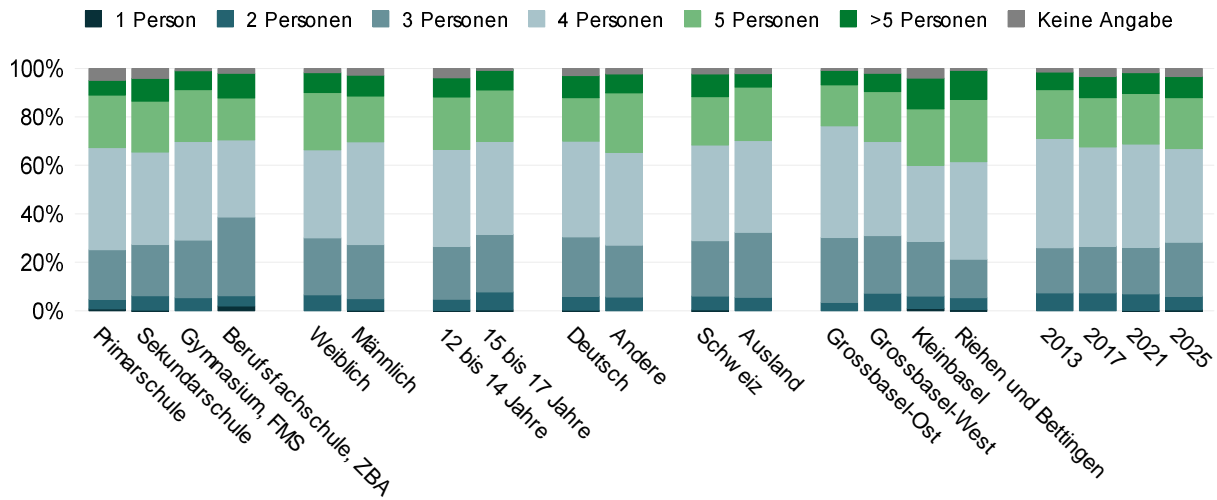
Antwort	Alter in Jahren				Familiensprache				Staatsangehörigkeit			
	12 bis 14		15 bis 17		Deutsch		Andere		Schweiz		Ausland	
	Anteil	+/-	Anteil	+/-	Anteil	+/-	Anteil	+/-	Anteil	+/-	Anteil	+/-
Ja	3,3	1,8	2,9	2,6	0,8	0,9	5,2	2,4	2,1	1,3	6,4	4,0
Nein	94,1	3,0	97,1	2,6	98,7	1,1	91,7	4,0	97,0	1,6	91,5	4,5
Keine Angabe	2,6	2,2	-	-	0,6	0,8	3,1	2,9	0,9	1,0	2,2	2,5
<b>Anzahl Befragte</b>	<b>495</b>		<b>304</b>		<b>411</b>		<b>388</b>		<b>569</b>		<b>189</b>	

Antwort	Wahlkreis								Total							
	Grossbasel-Ost		Grossbasel-West		Kleinbasel		Riehen und Bettingen		2013		2017		2021		2025	
	Anteil	+/-	Anteil	+/-	Anteil	+/-	Anteil	+/-	Anteil	+/-	Anteil	+/-	Anteil	+/-	Anteil	+/-
Ja	0,9	1,0	4,8	2,4	5,7	4,4	-	-	-	-	-	-	3,7	1,3	3,3	1,5
Nein	99,1	1,0	93,6	2,9	91,3	4,9	99,1	1,8	-	-	-	-	95,1	1,5	94,5	2,3
Keine Angabe	-	-	1,6	2,1	3,0	3,0	0,9	1,8	-	-	-	-	1,1	0,7	2,2	1,7
<b>Anzahl Befragte</b>	<b>219</b>		<b>294</b>		<b>185</b>		<b>132</b>		<b>-</b>		<b>-</b>		<b>846</b>		<b>872</b>	

**Frage 5:**

**Wie viele Personen leben in Deiner Wohnung?**

[Filterfrage: Nur Jugendliche, die nicht in einem Heim, einer Wohngruppe oder Ähnlichem wohnen]

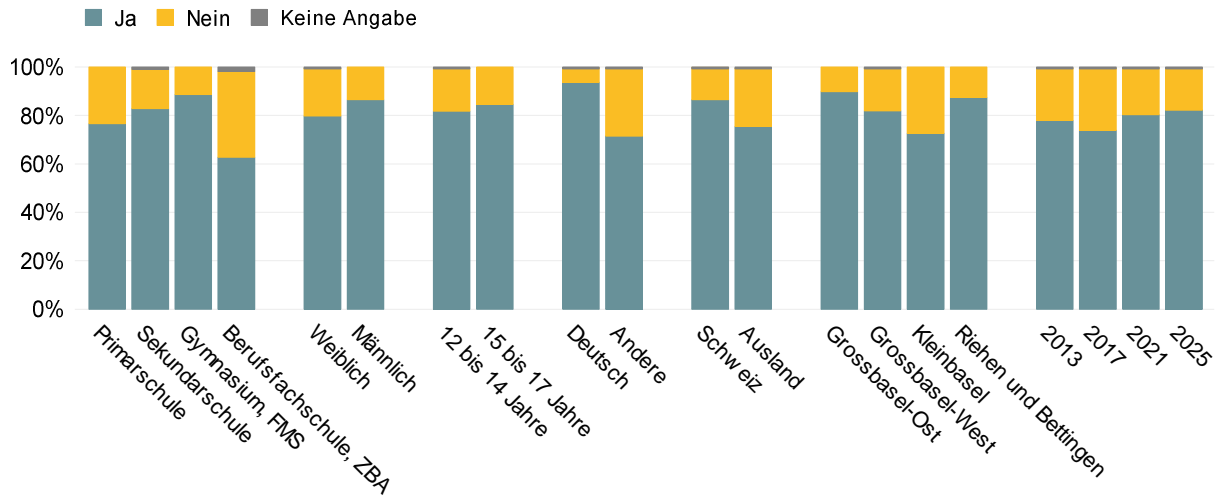


Antwort	Schule								Geschlecht			
	Primarschule		Sekundarschule		Gymnasium, FMS		Berufsfachschule, ZBA		Weiblich		Männlich	
	Anteil	+/-	Anteil	+/-	Anteil	+/-	Anteil	+/-	Anteil	+/-	Anteil	+/-
1 Person	0,7	1,4	0,2	0,4	–	–	1,9	3,3	–	–	0,2	0,3
2 Personen	4,0	4,2	6,0	1,9	5,4	3,5	4,2	4,7	6,6	2,1	4,8	2,4
3 Personen	20,5	9,6	21,0	3,2	23,7	5,9	32,5	12,5	23,6	4,1	22,3	4,2
4 Personen	42,1	8,8	38,2	5,3	40,7	8,6	31,8	12,7	36,3	5,6	42,3	4,9
5 Personen	21,6	8,0	21,0	3,3	21,4	7,1	17,3	10,0	23,6	5,0	18,9	3,5
>5 Personen	6,0	5,0	9,5	2,4	7,8	3,1	10,2	10,0	8,2	3,0	8,6	2,8
Keine Angabe	5,0	4,9	4,1	2,1	1,0	1,3	2,0	3,3	1,7	1,2	2,8	2,0
<b>Anzahl Befragte</b>	<b>105</b>		<b>528</b>		<b>190</b>		<b>49</b>		<b>423</b>		<b>384</b>	

Antwort	Alter in Jahren				Familiensprache				Staatsangehörigkeit			
	12 bis 14		15 bis 17		Deutsch		Andere		Schweiz		Ausland	
	Anteil	+/-	Anteil	+/-	Anteil	+/-	Anteil	+/-	Anteil	+/-	Anteil	+/-
1 Person	0,1	0,3	0,3	0,6	0,2	0,3	–	–	0,3	0,4	–	–
2 Personen	4,5	1,9	7,4	3,1	5,7	1,9	5,6	2,5	5,8	1,8	5,5	3,6
3 Personen	21,9	3,7	23,8	5,0	24,6	4,2	21,4	5,0	22,8	3,0	26,9	7,7
4 Personen	40,1	5,2	38,5	6,1	39,5	5,1	38,2	5,4	39,5	3,9	37,8	8,9
5 Personen	21,5	3,8	21,0	5,2	18,0	3,7	24,6	4,5	20,0	3,0	22,2	7,1
>5 Personen	8,1	2,4	8,7	3,1	9,0	2,8	7,9	2,9	9,3	2,6	5,5	3,3
Keine Angabe	3,8	2,1	0,3	0,5	3,0	2,0	2,3	1,4	2,3	1,3	2,1	2,0
<b>Anzahl Befragte</b>	<b>495</b>		<b>304</b>		<b>411</b>		<b>388</b>		<b>569</b>		<b>189</b>	

Antwort	Wahlkreis								Total							
	Grossbasel-Ost		Grossbasel-West		Kleinbasel		Riehen und Bettingen		2013		2017		2021		2025	
	Anteil	+/-	Anteil	+/-	Anteil	+/-	Anteil	+/-	Anteil	+/-	Anteil	+/-	Anteil	+/-	Anteil	+/-
1 Person	-	-	-	-	1,1	1,5	0,5	0,9	-	-	-	-	0,2	0,3	0,3	0,4
2 Personen	3,4	2,4	7,2	2,5	4,9	3,5	4,9	3,6	7,3	1,9	7,3	2,1	6,8	2,0	5,5	1,5
3 Personen	26,8	4,8	23,8	4,8	22,6	6,3	15,9	7,5	18,6	3,0	19,4	3,1	19,1	2,9	22,3	2,8
4 Personen	46,1	6,3	38,7	6,0	31,4	6,7	40,3	9,2	45,3	4,0	40,9	3,5	42,7	3,7	38,8	4,0
5 Personen	16,9	4,1	20,7	4,7	23,2	5,4	25,7	10,0	20,0	2,6	20,3	2,8	20,9	2,7	20,9	2,8
>5 Personen	6,0	3,1	7,6	2,9	12,8	4,9	12,1	5,8	7,3	1,8	8,7	2,0	8,5	2,5	8,8	1,8
Keine Angabe	0,9	1,2	2,0	2,0	4,0	2,5	0,6	1,2	1,5	0,9	3,4	1,2	1,8	1,3	3,3	1,5
<b>Anzahl Befragte</b>	<b>219</b>		<b>294</b>		<b>185</b>		<b>132</b>		<b>816</b>		<b>906</b>		<b>846</b>		<b>872</b>	

**Frage 6:  
Hast Du ein eigenes Zimmer?**



Antwort	Schule								Geschlecht			
	Primarschule		Sekundarschule		Gymnasium, FMS		Berufsfachschule, ZBA		Weiblich		Männlich	
	Anteil	+/-	Anteil	+/-	Anteil	+/-	Anteil	+/-	Anteil	+/-	Anteil	+/-
Ja	76,5	12,8	82,8	3,8	88,6	5,6	62,7	13,5	79,8	4,0	86,4	4,1
Nein	23,5	12,8	16,2	3,4	11,4	5,6	35,4	14,8	19,8	3,9	13,6	4,1
Keine Angabe	-	-	0,9	1,0	-	-	1,9	3,1	0,5	0,6	-	-
<b>Anzahl Befragte</b>	<b>105</b>		<b>535</b>		<b>190</b>		<b>53</b>		<b>429</b>		<b>388</b>	

Antwort	Alter in Jahren				Familiensprache				Staatsangehörigkeit			
	12 bis 14		15 bis 17		Deutsch		Andere		Schweiz		Ausland	
	Anteil	+/-	Anteil	+/-	Anteil	+/-	Anteil	+/-	Anteil	+/-	Anteil	+/-
Ja	81,8	3,7	84,5	5,8	93,6	2,9	71,5	5,0	86,5	3,0	75,4	7,1
Nein	17,6	3,4	15,5	5,8	6,2	2,8	28,0	4,9	13,3	3,0	24,1	7,1
Keine Angabe	0,6	0,7	-	-	0,2	0,5	0,5	0,7	0,2	0,3	0,5	1,0
<b>Anzahl Befragte</b>	<b>500</b>		<b>310</b>		<b>418</b>		<b>392</b>		<b>576</b>		<b>191</b>	

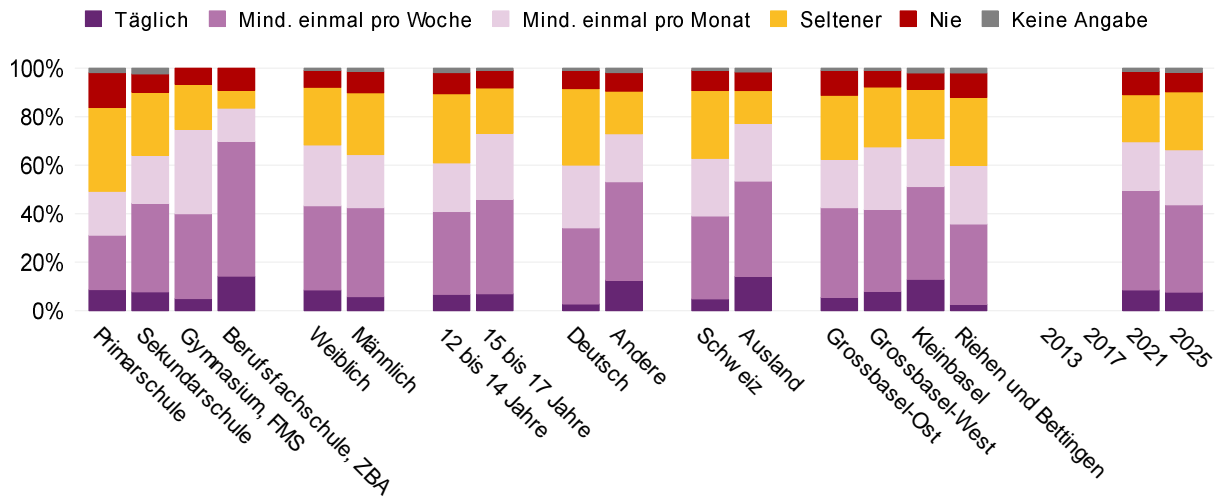
Antwort	Wahlkreis								Total							
	Grossbasel-Ost		Grossbasel-West		Kleinbasel		Riehen und Bettingen		2013		2017		2021		2025	
	Anteil	+/-	Anteil	+/-	Anteil	+/-	Anteil	+/-	Anteil	+/-	Anteil	+/-	Anteil	+/-	Anteil	+/-
Ja	89,8	4,3	81,8	4,3	72,6	8,7	87,5	6,6	77,9	6,0	73,8	5,2	80,3	4,3	82,2	3,4
Nein	10,2	4,3	17,8	4,2	27,4	8,7	12,5	6,6	21,7	5,9	25,6	5,2	19,4	4,3	17,2	3,2
Keine Angabe	-	-	0,3	0,7	-	-	-	-	0,4	0,4	0,6	0,5	0,3	0,5	0,7	0,6
<b>Anzahl Befragte</b>	<b>221</b>		<b>295</b>		<b>191</b>		<b>132</b>		<b>818</b>		<b>908</b>		<b>856</b>		<b>883</b>	

**Frage 7a:**

**Wie oft übernimmst Du folgende Aufgaben bei Dir zu Hause?**

**Putzen, Staubsaugen**

[Bis 2017 wurde diese Frage anders gestellt, die Antworten sind daher nicht vergleichbar.]



Antwort	Schule								Geschlecht			
	Primarschule		Sekundarschule		Gymnasium, FMS		Berufsfachschule, ZBA		Weiblich		Männlich	
	Anteil	+/-	Anteil	+/-	Anteil	+/-	Anteil	+/-	Anteil	+/-	Anteil	+/-
Täglich	8,7	5,6	7,7	3,2	5,0	3,5	14,3	9,7	8,5	2,9	5,7	2,9
Mind. einmal pro Woche	22,5	9,8	36,7	4,9	35,0	6,0	55,5	9,1	34,7	5,4	36,8	5,4
Mind. einmal pro Monat	18,0	7,1	19,8	3,9	34,8	5,6	13,8	6,7	25,1	4,4	21,8	4,2
Seltener	34,6	6,0	26,0	4,2	18,7	6,3	7,3	6,2	23,8	4,6	25,6	4,3
Nie	14,3	6,7	7,5	2,0	6,5	3,9	9,1	5,7	7,0	2,2	8,8	3,0
Keine Angabe	1,9	2,4	2,4	1,7	-	-	-	-	0,9	1,1	1,3	1,1
<b>Anzahl Befragte</b>	<b>105</b>		<b>535</b>		<b>190</b>		<b>53</b>		<b>429</b>		<b>388</b>	

Antwort	Alter in Jahren				Familiensprache				Staatsangehörigkeit			
	12 bis 14		15 bis 17		Deutsch		Andere		Schweiz		Ausland	
	Anteil	+/-	Anteil	+/-	Anteil	+/-	Anteil	+/-	Anteil	+/-	Anteil	+/-
Täglich	6,7	2,7	7,0	3,4	2,7	1,5	12,5	3,9	4,8	2,1	14,1	5,5
Mind. einmal pro Woche	34,3	4,9	38,9	5,1	31,4	4,3	40,7	5,1	34,3	4,4	39,3	6,8
Mind. einmal pro Monat	20,1	3,9	27,3	5,2	25,9	4,5	19,7	4,2	23,8	3,8	23,8	7,0
Seltener	28,5	3,7	18,7	5,1	31,5	4,9	17,6	4,2	28,0	4,4	13,7	5,6
Nie	8,7	2,4	7,4	3,0	7,7	2,7	7,7	2,5	8,4	2,2	7,6	3,7
Keine Angabe	1,9	1,5	0,7	1,4	0,8	0,9	1,8	1,5	0,8	0,7	1,6	2,3
<b>Anzahl Befragte</b>	<b>500</b>		<b>310</b>		<b>418</b>		<b>392</b>		<b>576</b>		<b>191</b>	

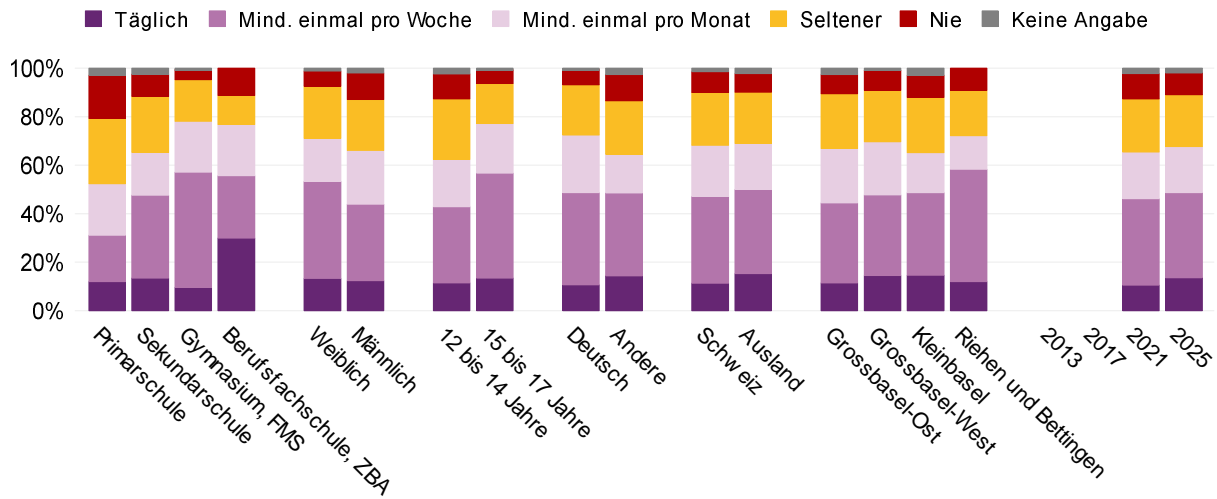
Antwort	Wahlkreis								Total							
	Grossbasel-Ost		Grossbasel-West		Kleinbasel		Riehen und Bettingen		2013		2017		2021		2025	
	Anteil	+/-	Anteil	+/-	Anteil	+/-	Anteil	+/-	Anteil	+/-	Anteil	+/-	Anteil	+/-	Anteil	+/-
Taglich	5,5	4,0	7,9	3,9	12,9	5,4	2,6	2,7	-	-	-	-	8,6	2,4	7,6	2,3
Mind. einmal pro Woche	37,0	6,4	33,9	6,9	38,3	7,0	33,1	8,4	-	-	-	-	41,0	3,5	36,1	3,7
Mind. einmal pro Monat	19,9	5,5	25,8	6,1	19,9	5,6	24,2	9,7	-	-	-	-	20,2	3,1	22,7	3,3
Seltener	26,4	6,2	24,7	5,8	20,4	5,1	28,1	9,1	-	-	-	-	19,3	3,3	23,9	3,4
Nie	10,4	3,6	7,1	3,0	6,7	3,6	10,1	5,0	-	-	-	-	9,6	2,2	8,1	1,8
Keine Angabe	0,8	1,1	0,7	0,9	1,9	1,8	1,9	2,4	-	-	-	-	1,3	0,7	1,6	1,1
<b>Anzahl Befragte</b>	<b>221</b>		<b>295</b>		<b>191</b>		<b>132</b>		-	-	-	-	<b>856</b>		<b>883</b>	

**Frage 7b:**

**Wie oft übernimmst Du folgende Aufgaben bei Dir zu Hause?**

**Kochen**

[Bis 2017 wurde diese Frage anders gestellt, die Antworten sind daher nicht vergleichbar.]



Antwort	Schule								Geschlecht			
	Primarschule		Sekundarschule		Gymnasium, FMS		Berufsfachschule, ZBA		Weiblich		Männlich	
	Anteil	+/-	Anteil	+/-	Anteil	+/-	Anteil	+/-	Anteil	+/-	Anteil	+/-
Täglich	11,9	6,6	13,5	2,9	9,6	3,3	30,0	12,8	13,3	3,3	12,3	3,7
Mind. einmal pro Woche	19,2	7,0	34,1	4,3	47,5	6,5	25,7	11,3	40,0	5,0	31,6	4,8
Mind. einmal pro Monat	21,3	9,8	17,7	2,9	21,1	6,5	21,1	7,2	17,7	3,7	22,1	4,2
Seltener	26,9	11,8	23,2	3,8	17,2	3,5	12,0	3,8	21,6	3,9	21,1	4,6
Nie	17,8	9,9	9,0	2,9	4,1	2,7	11,2	5,8	6,3	2,3	11,0	3,8
Keine Angabe	2,8	2,9	2,5	1,7	0,5	1,1	-	-	1,1	1,2	1,9	1,4
<b>Anzahl Befragte</b>	<b>105</b>		<b>535</b>		<b>190</b>		<b>53</b>		<b>429</b>		<b>388</b>	

Antwort	Alter in Jahren				Familiensprache				Staatsangehörigkeit			
	12 bis 14		15 bis 17		Deutsch		Andere		Schweiz		Ausland	
	Anteil	+/-	Anteil	+/-	Anteil	+/-	Anteil	+/-	Anteil	+/-	Anteil	+/-
Täglich	11,5	2,7	13,4	4,5	10,7	2,6	14,4	3,5	11,3	2,7	15,2	4,0
Mind. einmal pro Woche	31,4	4,6	43,4	5,8	38,0	4,9	34,2	5,4	35,8	4,4	34,8	6,5
Mind. einmal pro Monat	19,5	3,5	20,4	4,7	23,8	4,2	15,9	2,9	21,1	4,2	19,1	6,1
Seltener	25,0	4,1	16,5	3,1	20,7	4,4	22,2	4,3	21,8	3,5	21,1	5,4
Nie	10,3	3,3	5,7	2,4	6,5	2,8	10,7	3,1	8,6	2,5	7,7	4,0
Keine Angabe	2,3	1,7	0,6	0,9	0,4	0,6	2,6	1,7	1,4	1,0	2,2	2,6
<b>Anzahl Befragte</b>	<b>500</b>		<b>310</b>		<b>418</b>		<b>392</b>		<b>576</b>		<b>191</b>	

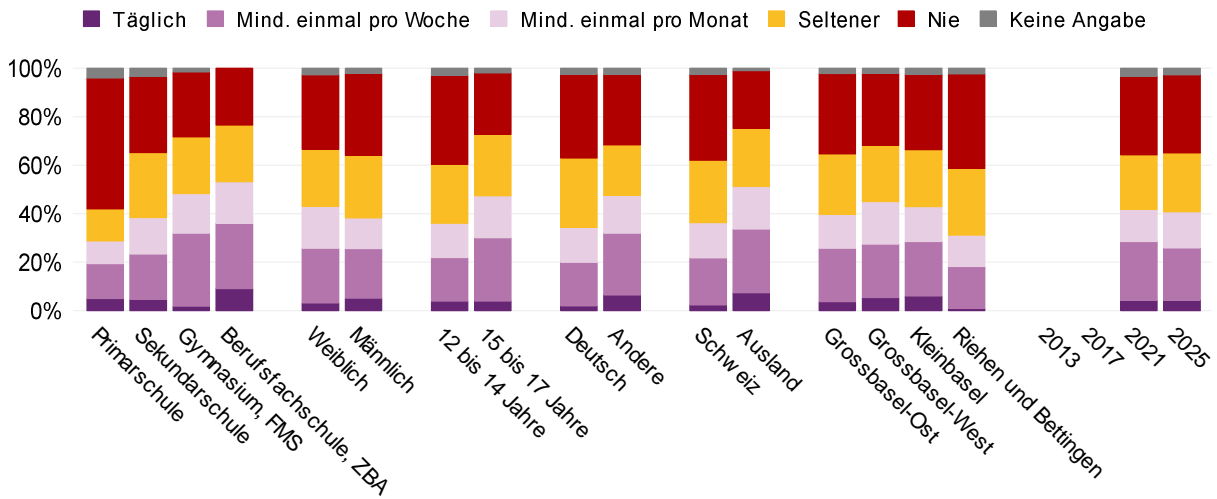
Antwort	Wahlkreis								Total							
	Grossbasel-Ost		Grossbasel-West		Kleinbasel		Riehen und Bettingen		2013		2017		2021		2025	
	Anteil	+/-	Anteil	+/-	Anteil	+/-	Anteil	+/-	Anteil	+/-	Anteil	+/-	Anteil	+/-	Anteil	+/-
Taglich	11,5	3,5	14,5	3,8	14,6	6,5	12,0	5,6	-	-	-	-	10,5	2,5	13,5	2,4
Mind. einmal pro Woche	33,0	7,3	33,2	5,4	34,2	7,2	46,4	8,7	-	-	-	-	35,6	4,3	35,1	3,7
Mind. einmal pro Monat	22,5	5,6	22,0	5,4	16,4	5,8	13,8	7,4	-	-	-	-	19,2	2,5	19,1	2,6
Seltener	22,6	4,9	21,2	5,8	22,8	5,6	18,8	7,9	-	-	-	-	21,9	3,1	21,4	2,9
Nie	7,9	4,3	8,4	3,7	9,2	5,0	9,0	5,9	-	-	-	-	10,5	2,6	8,9	2,3
Keine Angabe	2,5	2,2	0,7	1,0	2,9	2,2	-	-	-	-	-	-	2,2	1,0	1,9	1,1
<b>Anzahl Befragte</b>	<b>221</b>		<b>295</b>		<b>191</b>		<b>132</b>		-	-	-	-	<b>856</b>		<b>883</b>	

**Frage 7c:**

**Wie oft übernimmst Du folgende Aufgaben bei Dir zu Hause?**

**Kleider waschen**

[Bis 2017 wurde diese Frage anders gestellt, die Antworten sind daher nicht vergleichbar.]



Antwort	Schule								Geschlecht			
	Primarschule		Sekundarschule		Gymnasium, FMS		Berufsfachschule, ZBA		Weiblich		Männlich	
	Anteil	+/-	Anteil	+/-	Anteil	+/-	Anteil	+/-	Anteil	+/-	Anteil	+/-
Täglich	5,0	4,1	4,6	2,2	1,8	1,6	9,1	5,3	3,1	1,6	5,1	2,3
Mind. einmal pro Woche	14,4	7,5	18,8	3,7	30,1	8,5	26,9	13,0	22,6	4,8	20,5	4,6
Mind. einmal pro Monat	9,4	5,0	15,0	3,0	16,4	6,6	17,2	9,1	17,3	4,1	12,7	3,4
Seltener	13,1	7,1	26,7	4,8	23,4	6,9	23,3	18,1	23,6	4,7	25,8	5,2
Nie	54,0	8,6	31,5	4,4	26,7	7,1	23,5	8,5	30,6	5,4	33,9	5,5
Keine Angabe	4,1	3,3	3,3	1,6	1,6	1,6	-	-	2,7	1,6	2,1	1,4
<b>Anzahl Befragte</b>	<b>105</b>		<b>535</b>		<b>190</b>		<b>53</b>		<b>429</b>		<b>388</b>	

Antwort	Alter in Jahren				Familiensprache				Staatsangehörigkeit			
	12 bis 14		15 bis 17		Deutsch		Andere		Schweiz		Ausland	
	Anteil	+/-	Anteil	+/-	Anteil	+/-	Anteil	+/-	Anteil	+/-	Anteil	+/-
Täglich	4,0	1,9	3,9	2,3	1,9	1,3	6,4	2,6	2,3	1,5	7,3	3,8
Mind. einmal pro Woche	17,9	3,6	26,2	6,4	18,0	4,3	25,4	4,8	19,4	4,0	26,3	7,5
Mind. einmal pro Monat	14,2	3,3	17,3	4,8	14,4	3,8	15,7	4,0	14,5	2,9	17,7	6,6
Seltener	24,3	4,4	25,4	5,7	28,7	5,3	20,8	4,8	25,8	4,7	24,0	6,8
Nie	36,6	4,1	25,4	5,2	34,5	5,5	29,1	5,5	35,4	4,3	23,7	6,9
Keine Angabe	3,0	1,5	1,9	1,4	2,5	1,4	2,6	1,7	2,6	1,2	1,1	1,5
<b>Anzahl Befragte</b>	<b>500</b>		<b>310</b>		<b>418</b>		<b>392</b>		<b>576</b>		<b>191</b>	

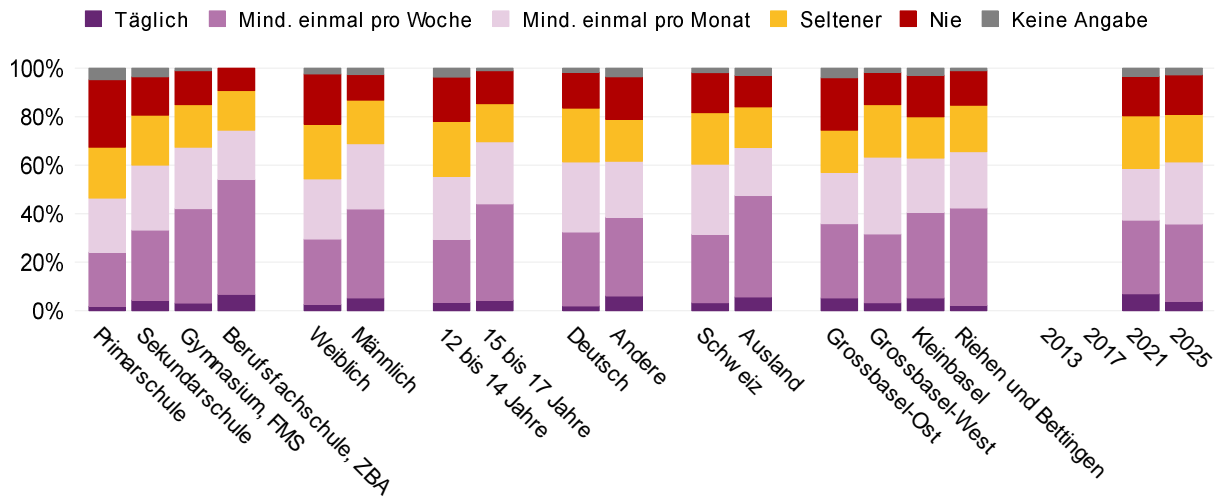
Antwort	Wahlkreis								Total							
	Grossbasel-Ost		Grossbasel-West		Kleinbasel		Riehen und Bettingen		2013		2017		2021		2025	
	Anteil	+/-	Anteil	+/-	Anteil	+/-	Anteil	+/-	Anteil	+/-	Anteil	+/-	Anteil	+/-	Anteil	+/-
Taglich	3,6	2,5	5,3	2,4	6,1	3,8	0,9	1,9	-	-	-	-	4,2	1,7	4,3	1,5
Mind. einmal pro Woche	22,1	6,5	22,1	5,1	22,4	7,5	17,2	7,0	-	-	-	-	24,2	3,6	21,5	3,5
Mind. einmal pro Monat	14,1	4,1	17,6	4,3	14,3	4,6	13,0	6,7	-	-	-	-	13,4	2,7	14,9	2,5
Seltener	25,0	7,1	23,2	6,3	23,5	6,3	27,6	8,3	-	-	-	-	22,5	2,9	24,3	3,8
Nie	33,1	8,1	29,7	5,8	31,2	6,9	39,0	7,4	-	-	-	-	32,4	3,4	32,2	3,6
Keine Angabe	2,2	1,7	2,1	1,5	2,4	2,4	2,3	2,5	-	-	-	-	3,3	1,2	2,8	1,1
<b>Anzahl Befragte</b>	<b>221</b>		<b>295</b>		<b>191</b>		<b>132</b>		-	-	-	-	<b>856</b>		<b>883</b>	

**Frage 7d:**

**Wie oft übernimmst Du folgende Aufgaben bei Dir zu Hause?**

**Abfall, Altpapier rausbringen**

[Bis 2017 wurde diese Frage anders gestellt, die Antworten sind daher nicht vergleichbar.]



Antwort	Schule								Geschlecht			
	Primarschule		Sekundarschule		Gymnasium, FMS		Berufsfachschule, ZBA		Weiblich		Männlich	
	Anteil	+/-	Anteil	+/-	Anteil	+/-	Anteil	+/-	Anteil	+/-	Anteil	+/-
Täglich	1,8	2,3	4,3	1,9	3,1	2,7	6,7	5,0	2,6	1,4	5,2	2,3
Mind. einmal pro Woche	22,3	4,3	28,9	4,1	39,0	7,4	47,4	21,6	26,9	4,8	36,7	5,1
Mind. einmal pro Monat	22,3	9,6	26,8	5,3	25,3	8,9	20,3	14,3	24,9	5,4	27,0	5,0
Seltener	21,0	9,2	20,6	3,5	17,6	4,8	16,3	11,2	22,5	3,9	17,9	3,7
Nie	27,9	8,9	15,9	3,1	14,0	7,1	9,2	7,6	20,8	4,2	10,7	2,9
Keine Angabe	4,7	3,4	3,5	1,7	1,0	1,4	-	-	2,3	1,4	2,5	1,8
<b>Anzahl Befragte</b>	<b>105</b>		<b>535</b>		<b>190</b>		<b>53</b>		<b>429</b>		<b>388</b>	

Antwort	Alter in Jahren				Familiensprache				Staatsangehörigkeit			
	12 bis 14		15 bis 17		Deutsch		Andere		Schweiz		Ausland	
	Anteil	+/-	Anteil	+/-	Anteil	+/-	Anteil	+/-	Anteil	+/-	Anteil	+/-
Täglich	3,4	1,7	4,3	2,3	1,9	1,4	6,0	2,3	3,3	1,7	5,6	3,0
Mind. einmal pro Woche	26,1	3,9	39,8	5,8	30,5	4,6	32,5	6,6	28,3	3,8	41,8	8,7
Mind. einmal pro Monat	26,0	5,7	25,6	6,6	28,9	5,0	23,2	5,5	28,9	4,5	19,9	6,2
Seltener	22,7	3,6	15,6	3,8	22,2	4,2	17,2	4,3	21,3	3,0	16,7	6,1
Nie	18,1	3,8	13,7	4,6	14,9	4,0	17,6	3,6	16,5	3,7	13,0	4,6
Keine Angabe	3,7	1,7	1,0	1,1	1,6	1,2	3,6	2,0	1,8	1,0	3,0	2,3
<b>Anzahl Befragte</b>	<b>500</b>		<b>310</b>		<b>418</b>		<b>392</b>		<b>576</b>		<b>191</b>	

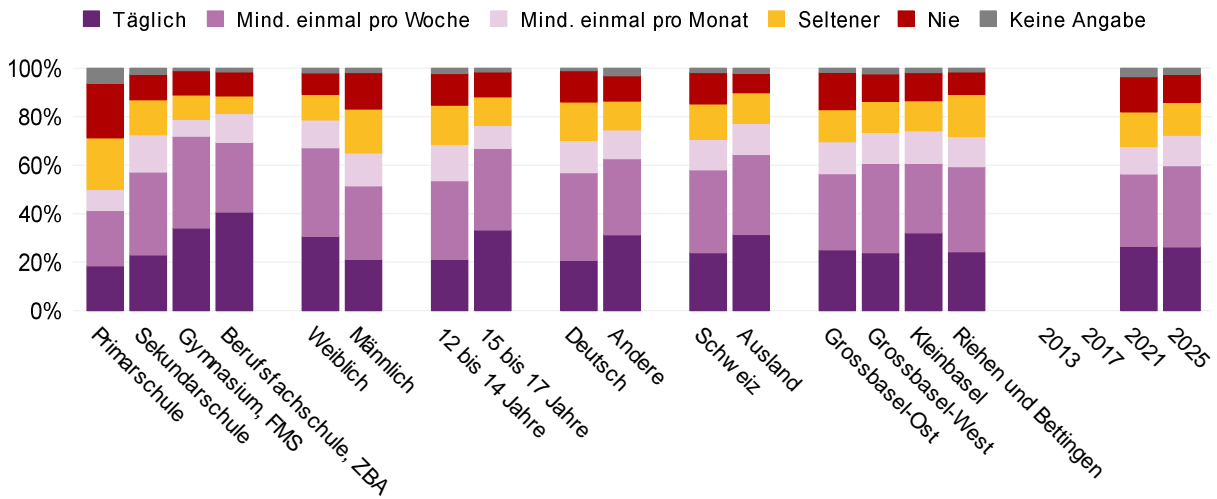
Antwort	Wahlkreis								Total							
	Grossbasel-Ost		Grossbasel-West		Kleinbasel		Riehen und Bettingen		2013		2017		2021		2025	
	Anteil	+/-	Anteil	+/-	Anteil	+/-	Anteil	+/-	Anteil	+/-	Anteil	+/-	Anteil	+/-	Anteil	+/-
Taglich	5,3	3,5	3,3	2,0	5,3	3,0	2,2	2,4	-	-	-	-	7,0	2,2	4,0	1,4
Mind. einmal pro Woche	30,5	7,7	28,4	5,8	35,2	8,1	40,2	8,6	-	-	-	-	30,3	3,4	31,8	3,9
Mind. einmal pro Monat	21,1	6,6	31,6	7,0	22,5	8,6	23,3	7,1	-	-	-	-	21,4	2,9	25,5	4,1
Seltener	17,5	4,9	21,6	4,4	17,1	5,9	19,2	8,2	-	-	-	-	21,8	3,0	19,7	2,7
Nie	21,6	6,9	13,4	4,1	17,1	6,4	14,3	6,7	-	-	-	-	16,1	2,9	16,2	2,9
Keine Angabe	3,9	2,5	1,7	1,7	2,9	2,2	0,9	1,8	-	-	-	-	3,4	1,2	2,8	1,2
<b>Anzahl Befragte</b>	<b>221</b>		<b>295</b>		<b>191</b>		<b>132</b>		-	-	-	-	<b>856</b>		<b>883</b>	

**Frage 7e:**

**Wie oft übernimmst Du folgende Aufgaben bei Dir zu Hause?**

**Abwaschen**

[Bis 2017 wurde diese Frage anders gestellt, die Antworten sind daher nicht vergleichbar.]



Antwort	Schule								Geschlecht			
	Primarschule		Sekundarschule		Gymnasium, FMS		Berufsfachschule, ZBA		Weiblich		Männlich	
	Anteil	+/-	Anteil	+/-	Anteil	+/-	Anteil	+/-	Anteil	+/-	Anteil	+/-
Täglich	18,5	6,1	22,9	4,0	34,0	9,5	40,6	14,7	30,7	5,6	21,3	4,8
Mind. einmal pro Woche	22,8	11,6	34,2	4,0	37,9	7,4	28,8	13,8	36,5	4,7	30,3	4,8
Mind. einmal pro Monat	8,9	3,4	15,4	3,2	6,9	4,5	11,9	5,8	11,5	3,5	13,5	3,7
Seltener	21,1	11,1	14,4	3,9	10,0	4,7	7,3	6,5	10,5	3,3	18,1	4,1
Nie	22,6	8,3	10,6	2,3	10,1	3,0	9,9	5,7	8,9	2,3	15,0	3,8
Keine Angabe	6,1	4,9	2,4	1,4	1,0	1,3	1,6	2,6	2,0	1,5	1,8	1,3
<b>Anzahl Befragte</b>	<b>105</b>		<b>535</b>		<b>190</b>		<b>53</b>		<b>429</b>		<b>388</b>	

Antwort	Alter in Jahren				Familiensprache				Staatsangehörigkeit			
	12 bis 14		15 bis 17		Deutsch		Andere		Schweiz		Ausland	
	Anteil	+/-	Anteil	+/-	Anteil	+/-	Anteil	+/-	Anteil	+/-	Anteil	+/-
Täglich	21,1	4,2	33,2	6,4	20,7	4,3	31,2	5,9	23,8	4,1	31,4	8,4
Mind. einmal pro Woche	32,5	4,4	33,7	5,5	36,2	4,5	31,4	4,5	34,3	3,7	33,0	7,4
Mind. einmal pro Monat	15,1	3,4	9,5	3,5	13,5	4,0	11,9	3,5	12,6	3,3	12,9	4,6
Seltener	16,0	3,7	11,7	3,9	15,7	4,1	11,9	3,5	14,5	3,5	12,7	4,7
Nie	13,1	2,8	10,4	3,2	13,0	3,7	10,4	2,5	13,0	2,7	8,1	3,7
Keine Angabe	2,2	1,3	1,5	1,3	1,0	1,0	3,1	1,7	1,8	1,2	2,0	1,9
<b>Anzahl Befragte</b>	<b>500</b>		<b>310</b>		<b>418</b>		<b>392</b>		<b>576</b>		<b>191</b>	

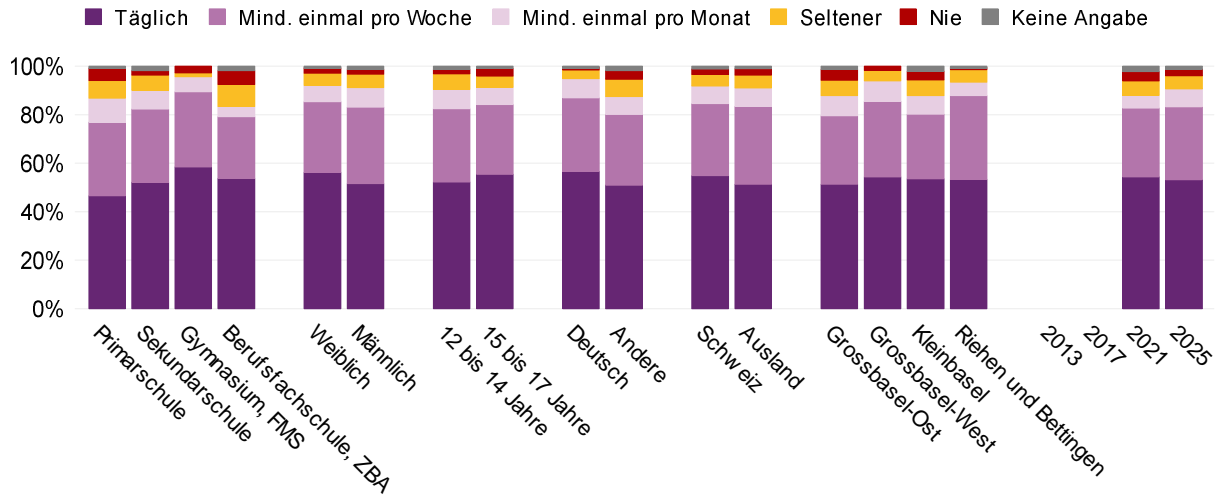
Antwort	Wahlkreis								Total							
	Grossbasel-Ost		Grossbasel-West		Kleinbasel		Riehen und Bettingen		2013		2017		2021		2025	
	Anteil	+/-	Anteil	+/-	Anteil	+/-	Anteil	+/-	Anteil	+/-	Anteil	+/-	Anteil	+/-	Anteil	+/-
Taglich	25,0	4,6	23,8	5,7	32,1	8,7	24,3	7,8	-	-	-	-	26,6	3,0	26,2	3,9
Mind. einmal pro Woche	31,5	5,8	36,9	5,6	28,6	7,3	35,1	8,6	-	-	-	-	29,7	3,4	33,6	3,4
Mind. einmal pro Monat	13,1	4,0	12,8	4,2	13,5	4,9	12,5	5,5	-	-	-	-	11,4	2,6	12,6	2,5
Seltener	13,3	4,9	12,8	6,2	12,4	4,5	17,4	6,5	-	-	-	-	14,2	2,6	13,6	2,9
Nie	15,4	4,3	11,3	3,2	11,6	5,1	9,2	5,1	-	-	-	-	14,6	3,1	11,7	1,9
Keine Angabe	1,7	1,4	2,4	1,8	1,9	2,1	1,6	2,1	-	-	-	-	3,5	1,5	2,4	1,1
<b>Anzahl Befragte</b>	<b>221</b>		<b>295</b>		<b>191</b>		<b>132</b>		-	-	-	-	<b>856</b>		<b>883</b>	

**Frage 7f:**

**Wie oft übernimmst Du folgende Aufgaben bei Dir zu Hause?**

**Tisch decken oder abräumen**

[Bis 2017 wurde diese Frage anders gestellt, die Antworten sind daher nicht vergleichbar.]



Antwort	Schule								Geschlecht			
	Primarschule		Sekundarschule		Gymnasium, FMS		Berufsfachschule, ZBA		Weiblich		Männlich	
	Anteil	+/-	Anteil	+/-	Anteil	+/-	Anteil	+/-	Anteil	+/-	Anteil	+/-
Täglich	46,6	7,5	52,1	3,7	58,5	8,1	53,7	13,0	56,2	4,8	51,5	5,3
Mind. einmal pro Woche	30,4	11,4	30,2	3,7	30,9	6,8	25,5	10,2	29,2	4,2	31,7	5,3
Mind. einmal pro Monat	9,9	5,5	7,9	2,5	6,2	3,3	4,2	3,7	6,7	2,1	8,1	2,9
Seltener	7,2	5,7	6,2	1,9	1,6	1,6	9,1	8,5	5,1	2,1	5,5	2,2
Nie	5,2	4,2	1,8	1,3	2,8	2,0	5,7	3,5	2,2	1,4	2,0	1,3
Keine Angabe	0,7	1,4	1,8	1,1	-	-	1,8	3,5	0,6	0,7	1,2	1,1
<b>Anzahl Befragte</b>	<b>105</b>		<b>535</b>		<b>190</b>		<b>53</b>		<b>429</b>		<b>388</b>	

Antwort	Alter in Jahren				Familiensprache				Staatsangehörigkeit			
	12 bis 14		15 bis 17		Deutsch		Andere		Schweiz		Ausland	
	Anteil	+/-	Anteil	+/-	Anteil	+/-	Anteil	+/-	Anteil	+/-	Anteil	+/-
Täglich	52,3	4,2	55,4	5,8	56,7	4,8	50,9	5,1	54,9	4,0	51,4	7,7
Mind. einmal pro Woche	30,2	4,5	28,8	5,1	30,4	5,0	29,2	4,1	29,7	3,9	32,1	6,7
Mind. einmal pro Monat	8,1	2,2	7,1	3,3	7,9	2,6	7,4	2,5	7,2	2,1	7,7	4,3
Seltener	6,3	2,1	4,5	2,4	3,5	1,8	7,0	2,5	4,8	1,8	5,2	3,4
Nie	1,8	1,2	3,2	1,7	1,2	1,0	3,7	2,0	2,3	1,2	2,6	2,3
Keine Angabe	1,3	1,0	0,9	1,0	0,4	0,5	1,7	1,3	1,1	0,8	1,1	1,5
<b>Anzahl Befragte</b>	<b>500</b>		<b>310</b>		<b>418</b>		<b>392</b>		<b>576</b>		<b>191</b>	

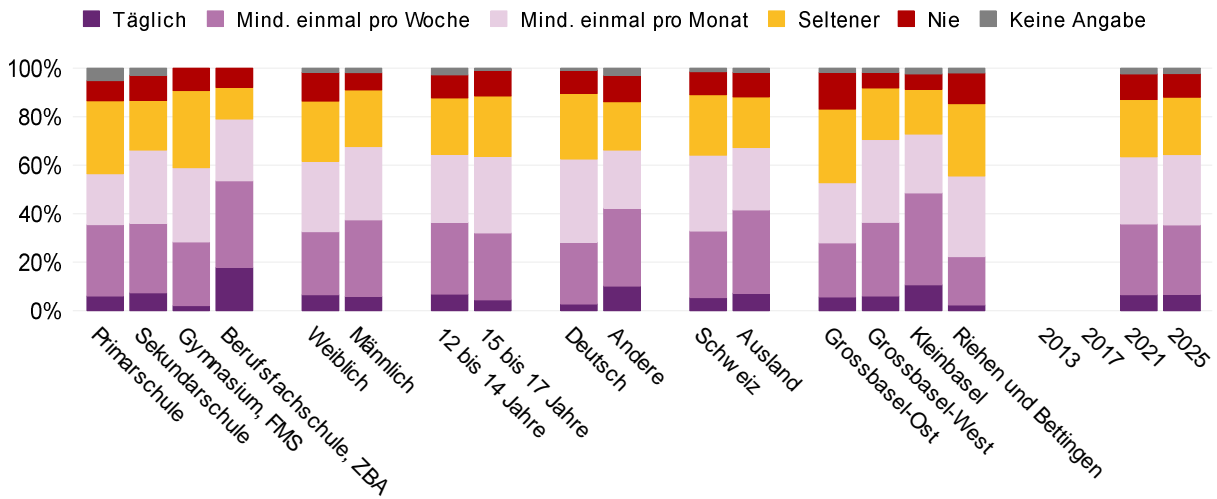
Antwort	Wahlkreis								Total							
	Grossbasel-Ost		Grossbasel-West		Kleinbasel		Riehen und Bettingen		2013		2017		2021		2025	
	Anteil	+/-	Anteil	+/-	Anteil	+/-	Anteil	+/-	Anteil	+/-	Anteil	+/-	Anteil	+/-	Anteil	+/-
Taglich	51,3	6,9	54,3	5,5	53,5	6,9	53,3	9,4	-	-	-	-	54,4	3,8	53,1	3,2
Mind. einmal pro Woche	28,3	6,0	31,2	5,3	26,7	6,3	34,6	9,7	-	-	-	-	28,4	3,4	30,1	3,0
Mind. einmal pro Monat	8,3	3,5	8,5	2,9	7,6	3,6	5,6	4,8	-	-	-	-	5,3	1,4	7,4	1,8
Seltener	6,2	3,4	4,4	2,3	6,5	3,3	5,2	4,1	-	-	-	-	5,9	1,9	5,4	1,6
Nie	4,5	3,2	1,7	1,7	3,6	2,7	0,9	1,3	-	-	-	-	3,8	1,6	2,6	1,1
Keine Angabe	1,3	1,5	-	-	2,0	2,0	0,5	0,9	-	-	-	-	2,2	1,0	1,3	0,7
<b>Anzahl Befragte</b>	<b>221</b>		<b>295</b>		<b>191</b>		<b>132</b>		-	-	-	-	<b>856</b>		<b>883</b>	

**Frage 7g:**

**Wie oft übernimmst Du folgende Aufgaben bei Dir zu Hause?**

**Für den Haushalt einkaufen**

[Bis 2017 wurde diese Frage anders gestellt, die Antworten sind daher nicht vergleichbar.]



Antwort	Schule								Geschlecht			
	Primarschule		Sekundarschule		Gymnasium, FMS		Berufsfachschule, ZBA		Weiblich		Männlich	
	Anteil	+/-	Anteil	+/-	Anteil	+/-	Anteil	+/-	Anteil	+/-	Anteil	+/-
Täglich	6,1	3,4	7,3	3,0	2,1	2,1	17,7	9,5	6,6	2,7	5,9	2,4
Mind. einmal pro Woche	29,4	8,8	28,6	3,9	26,2	7,1	35,8	10,6	25,9	4,6	31,5	4,4
Mind. einmal pro Monat	21,0	8,7	30,3	5,0	30,7	6,6	25,5	13,2	29,2	5,1	30,3	5,0
Seltener	30,1	7,9	20,5	3,0	31,9	6,9	13,1	11,5	24,8	5,2	23,3	4,1
Nie	8,2	7,0	10,4	2,8	9,2	3,2	7,9	9,8	11,9	3,3	7,1	2,4
Keine Angabe	5,1	5,0	2,9	1,5	-	-	-	-	1,7	1,2	1,8	1,3
<b>Anzahl Befragte</b>	<b>105</b>		<b>535</b>		<b>190</b>		<b>53</b>		<b>429</b>		<b>388</b>	

Antwort	Alter in Jahren				Familiensprache				Staatsangehörigkeit			
	12 bis 14		15 bis 17		Deutsch		Andere		Schweiz		Ausland	
	Anteil	+/-	Anteil	+/-	Anteil	+/-	Anteil	+/-	Anteil	+/-	Anteil	+/-
Täglich	6,8	2,5	4,4	2,4	2,8	1,9	10,1	3,3	5,4	2,1	7,2	4,2
Mind. einmal pro Woche	29,6	4,3	27,6	5,6	25,4	4,6	32,1	4,8	27,4	4,3	34,4	7,1
Mind. einmal pro Monat	28,1	5,5	31,6	5,7	34,4	5,3	24,0	5,0	31,3	4,3	25,7	7,4
Seltener	23,2	3,4	24,9	5,9	27,1	5,4	20,0	3,5	24,9	4,2	20,9	5,2
Nie	9,5	2,5	11,1	3,8	9,5	2,6	10,7	3,2	9,5	2,6	10,2	4,7
Keine Angabe	2,7	1,5	0,3	0,6	0,8	0,9	3,0	1,9	1,5	0,9	1,6	1,8
<b>Anzahl Befragte</b>	<b>500</b>		<b>310</b>		<b>418</b>		<b>392</b>		<b>576</b>		<b>191</b>	

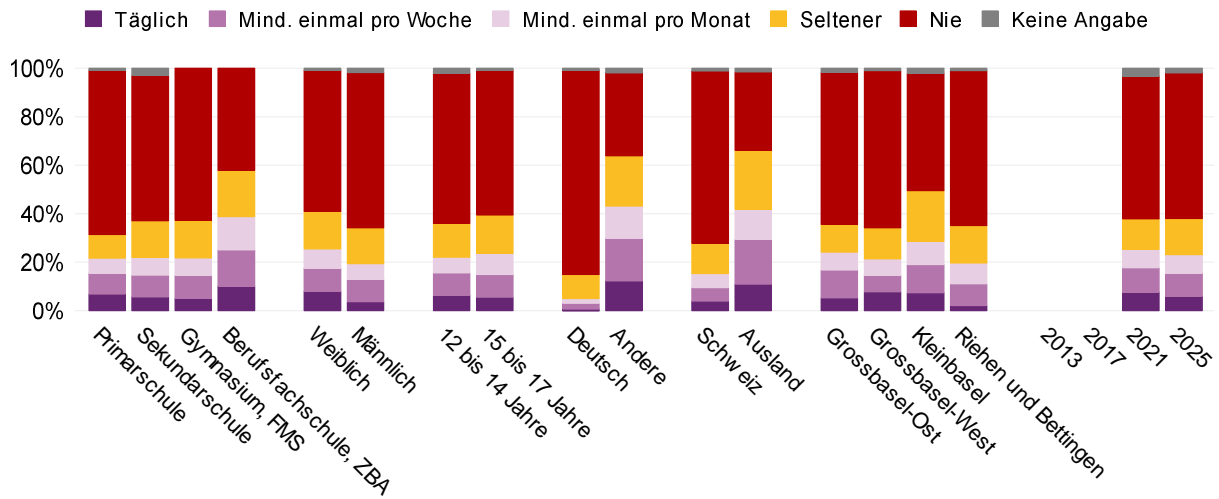
Antwort	Wahlkreis								Total							
	Grossbasel-Ost		Grossbasel-West		Kleinbasel		Riehen und Bettingen		2013		2017		2021		2025	
	Anteil	+/-	Anteil	+/-	Anteil	+/-	Anteil	+/-	Anteil	+/-	Anteil	+/-	Anteil	+/-	Anteil	+/-
Taglich	5,7	3,3	6,0	3,4	10,6	5,2	2,3	2,6	-	-	-	-	6,6	2,2	6,7	2,2
Mind. einmal pro Woche	22,2	7,0	30,4	4,8	37,9	6,1	20,0	7,8	-	-	-	-	29,1	3,8	28,6	3,1
Mind. einmal pro Monat	24,8	6,2	34,3	6,3	24,3	5,1	33,2	8,6	-	-	-	-	27,7	3,1	29,1	3,7
Seltener	30,3	5,9	21,2	4,2	18,6	5,1	29,8	9,2	-	-	-	-	23,6	3,1	23,6	3,0
Nie	15,2	4,9	6,4	2,9	6,3	4,5	12,8	5,8	-	-	-	-	10,6	2,1	9,7	2,1
Keine Angabe	1,7	1,4	1,7	1,6	2,4	2,3	1,9	3,5	-	-	-	-	2,3	1,0	2,2	1,1
<b>Anzahl Befragte</b>	<b>221</b>		<b>295</b>		<b>191</b>		<b>132</b>		-	-	-	-	<b>856</b>		<b>883</b>	

**Frage 7h:**

**Wie oft übernimmst Du folgende Aufgaben bei Dir zu Hause?**

**Dokumente für die Eltern übersetzen**

[Bis 2017 wurde diese Frage anders gestellt, die Antworten sind daher nicht vergleichbar.]



Antwort	Schule								Geschlecht			
	Primarschule		Sekundarschule		Gymnasium, FMS		Berufsfachschule, ZBA		Weiblich		Männlich	
	Anteil	+/-	Anteil	+/-	Anteil	+/-	Anteil	+/-	Anteil	+/-	Anteil	+/-
Täglich	6,8	3,9	5,6	2,0	5,1	4,7	10,2	7,5	8,1	3,0	3,7	1,9
Mind. einmal pro Woche	8,7	4,8	9,0	2,3	9,5	5,1	14,9	12,3	9,5	3,3	9,2	2,9
Mind. einmal pro Monat	6,2	3,9	7,4	2,1	7,1	4,9	13,7	10,3	8,0	2,6	6,4	2,3
Seltener	9,8	6,1	15,1	3,0	15,7	5,2	19,1	12,8	15,4	3,7	14,8	3,5
Nie	67,7	7,3	60,0	6,3	62,6	8,1	42,1	22,1	58,4	6,1	64,1	5,3
Keine Angabe	0,9	1,7	3,0	1,6	-	-	-	-	0,7	0,8	1,8	1,3
<b>Anzahl Befragte</b>	<b>105</b>		<b>535</b>		<b>190</b>		<b>53</b>		<b>429</b>		<b>388</b>	

Antwort	Alter in Jahren				Familiensprache				Staatsangehörigkeit			
	12 bis 14		15 bis 17		Deutsch		Andere		Schweiz		Ausland	
	Anteil	+/-	Anteil	+/-	Anteil	+/-	Anteil	+/-	Anteil	+/-	Anteil	+/-
Täglich	6,5	2,2	5,5	3,5	0,6	0,7	12,2	3,6	3,9	1,8	10,9	4,6
Mind. einmal pro Woche	9,1	2,4	9,5	3,9	2,3	1,5	17,6	3,5	5,5	2,1	18,5	5,7
Mind. einmal pro Monat	6,5	2,2	8,7	3,8	2,0	1,2	13,3	3,9	5,8	2,1	12,4	5,1
Seltener	14,0	3,4	15,9	4,0	9,9	3,0	20,8	4,2	12,6	2,9	24,4	7,1
Nie	62,0	5,7	59,9	6,7	84,3	4,1	34,2	4,6	71,0	4,3	32,2	7,5
Keine Angabe	2,0	1,3	0,6	1,2	0,8	0,9	1,9	1,5	1,1	1,0	1,6	1,8
<b>Anzahl Befragte</b>	<b>500</b>		<b>310</b>		<b>418</b>		<b>392</b>		<b>576</b>		<b>191</b>	

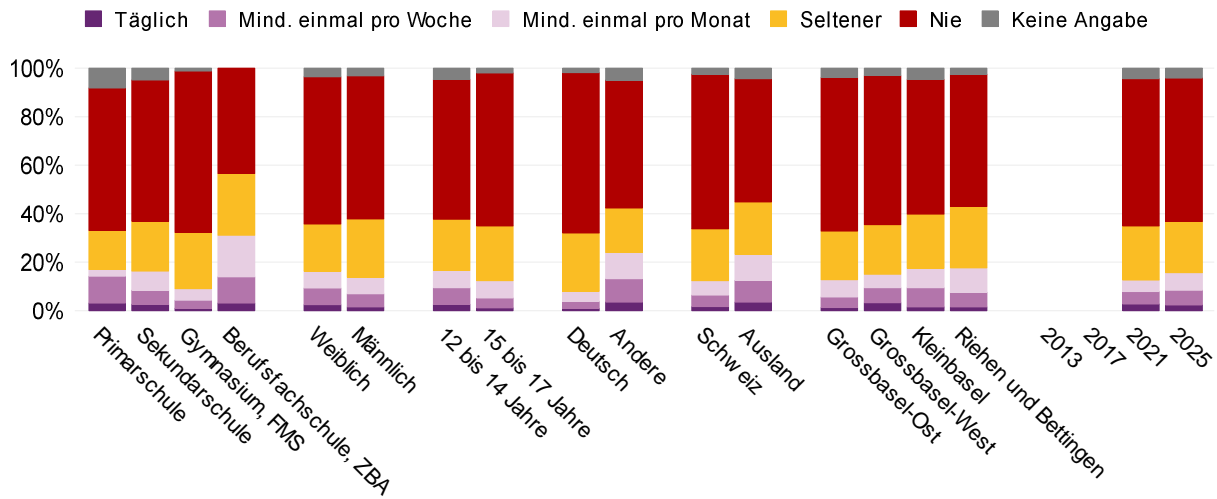
Antwort	Wahlkreis								Total							
	Grossbasel-Ost		Grossbasel-West		Kleinbasel		Riehen und Bettingen		2013		2017		2021		2025	
	Anteil	+/-	Anteil	+/-	Anteil	+/-	Anteil	+/-	Anteil	+/-	Anteil	+/-	Anteil	+/-	Anteil	+/-
Taglich	5,2	3,4	7,8	2,6	7,4	3,8	2,0	2,5	-	-	-	-	7,6	2,3	5,9	1,8
Mind. einmal pro Woche	11,6	3,6	6,8	2,5	11,6	5,0	9,1	5,2	-	-	-	-	10,1	2,3	9,5	2,1
Mind. einmal pro Monat	7,4	3,3	6,7	3,4	9,7	3,5	8,6	5,0	-	-	-	-	7,6	2,0	7,6	1,9
Seltener	11,4	4,6	12,8	3,8	20,8	4,4	15,4	8,6	-	-	-	-	12,5	2,6	14,9	2,4
Nie	62,7	7,8	64,9	6,4	48,6	7,3	64,0	12,0	-	-	-	-	58,9	5,1	60,2	4,6
Keine Angabe	1,7	1,4	1,0	1,1	2,0	2,4	0,9	1,8	-	-	-	-	3,3	1,4	1,9	1,0
<b>Anzahl Befragte</b>	<b>221</b>		<b>295</b>		<b>191</b>		<b>132</b>		-	-	-	-	<b>856</b>		<b>883</b>	

**Frage 7i:**

**Wie oft übernimmst Du folgende Aufgaben bei Dir zu Hause?**

**Eltern oder Angehörige pflegen**

[Bis 2017 wurde diese Frage anders gestellt, die Antworten sind daher nicht vergleichbar.]



Antwort	Schule								Geschlecht			
	Primarschule		Sekundarschule		Gymnasium, FMS		Berufsfachschule, ZBA		Weiblich		Männlich	
	Anteil	+/-	Anteil	+/-	Anteil	+/-	Anteil	+/-	Anteil	+/-	Anteil	+/-
Täglich	3,1	4,2	2,6	1,4	1,0	1,2	3,1	2,7	2,5	1,4	1,5	1,2
Mind. einmal pro Woche	11,2	4,8	5,8	2,7	3,4	2,3	10,9	9,7	6,8	2,5	5,4	2,6
Mind. einmal pro Monat	2,7	3,8	7,9	2,7	4,7	2,7	17,1	9,1	7,1	2,7	6,9	2,6
Seltener	16,2	6,0	20,6	3,8	23,3	6,8	25,5	12,4	19,3	4,5	24,0	4,8
Nie	58,7	9,3	58,2	5,7	66,5	6,4	43,4	11,0	60,8	5,3	59,1	5,9
Keine Angabe	8,1	6,6	4,8	1,9	1,1	2,1	-	-	3,5	1,8	3,1	1,8
<b>Anzahl Befragte</b>	<b>105</b>		<b>535</b>		<b>190</b>		<b>53</b>		<b>429</b>		<b>388</b>	

Antwort	Alter in Jahren				Familiensprache				Staatsangehörigkeit			
	12 bis 14		15 bis 17		Deutsch		Andere		Schweiz		Ausland	
	Anteil	+/-	Anteil	+/-	Anteil	+/-	Anteil	+/-	Anteil	+/-	Anteil	+/-
Täglich	2,6	1,5	1,2	1,0	0,9	0,9	3,5	1,8	1,7	1,0	3,5	2,5
Mind. einmal pro Woche	6,8	2,6	4,1	2,7	2,8	2,1	9,6	3,6	4,8	2,2	9,0	4,4
Mind. einmal pro Monat	7,1	2,7	7,1	3,4	4,3	1,9	10,9	3,2	5,9	2,1	10,8	4,6
Seltener	21,2	3,9	22,6	5,0	24,0	3,8	18,4	4,2	21,4	3,3	21,6	6,2
Nie	57,7	5,6	63,2	5,6	66,2	4,7	52,7	6,3	63,7	4,5	50,8	8,6
Keine Angabe	4,6	2,1	1,9	1,9	1,8	1,2	4,9	2,2	2,5	1,3	4,4	3,3
<b>Anzahl Befragte</b>	<b>500</b>		<b>310</b>		<b>418</b>		<b>392</b>		<b>576</b>		<b>191</b>	

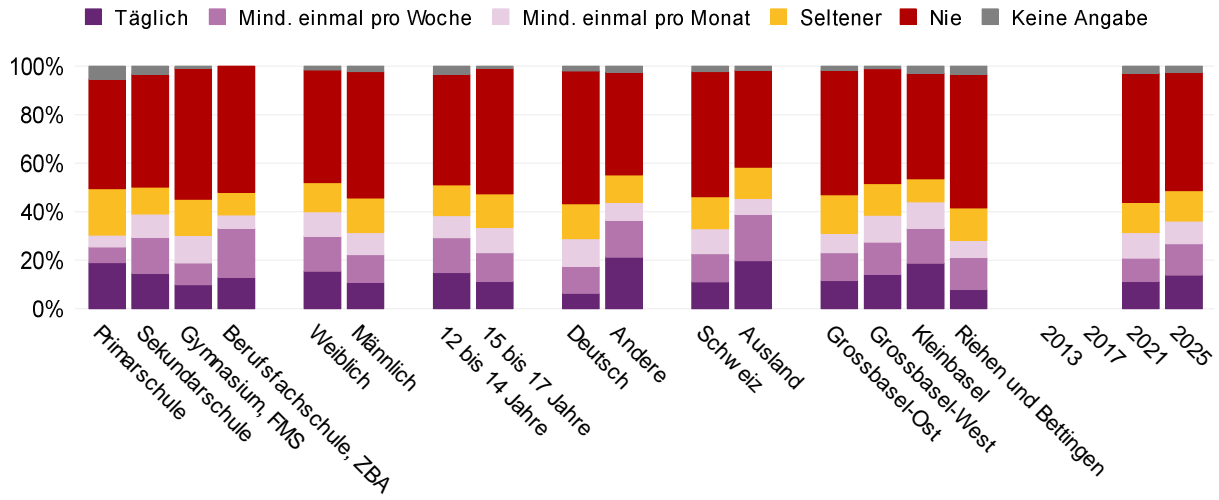
Antwort	Wahlkreis								Total							
	Grossbasel-Ost		Grossbasel-West		Kleinbasel		Riehen und Bettingen		2013		2017		2021		2025	
	Anteil	+/-	Anteil	+/-	Anteil	+/-	Anteil	+/-	Anteil	+/-	Anteil	+/-	Anteil	+/-	Anteil	+/-
Taglich	1,3	1,8	3,3	2,1	1,5	1,7	1,6	2,1	-	-	-	-	2,8	1,1	2,3	1,0
Mind. einmal pro Woche	4,3	3,4	6,1	2,8	8,0	4,3	6,1	4,8	-	-	-	-	5,1	1,7	6,1	2,0
Mind. einmal pro Monat	7,2	3,3	5,6	3,3	8,1	4,4	9,9	7,2	-	-	-	-	4,7	1,5	7,3	2,0
Seltener	20,0	5,3	20,4	4,7	22,2	6,3	25,4	7,2	-	-	-	-	22,4	3,0	21,1	3,0
Nie	63,4	7,4	61,6	6,9	55,6	7,5	54,5	10,1	-	-	-	-	60,7	4,2	59,2	4,1
Keine Angabe	3,8	2,6	3,0	2,6	4,6	3,1	2,5	2,7	-	-	-	-	4,3	1,6	4,0	1,5
<b>Anzahl Befragte</b>	<b>221</b>		<b>295</b>		<b>191</b>		<b>132</b>		-	-	-	-	<b>856</b>		<b>883</b>	

**Frage 7j:**

**Wie oft übernimmst Du folgende Aufgaben bei Dir zu Hause?**

**Auf Geschwister aufpassen**

[Bis 2017 wurde diese Frage anders gestellt, die Antworten sind daher nicht vergleichbar.]



Antwort	Schule								Geschlecht			
	Primarschule		Sekundarschule		Gymnasium, FMS		Berufsfachschule, ZBA		Weiblich		Männlich	
	Anteil	+/-	Anteil	+/-	Anteil	+/-	Anteil	+/-	Anteil	+/-	Anteil	+/-
Täglich	18,9	9,6	14,5	3,4	9,8	4,2	12,9	8,4	15,5	3,6	10,8	3,2
Mind. einmal pro Woche	6,4	5,0	14,9	2,5	9,0	4,5	20,3	9,8	14,3	3,2	11,5	3,2
Mind. einmal pro Monat	5,0	4,4	9,7	3,1	11,4	5,6	5,4	4,6	10,3	3,1	9,1	3,9
Seltener	19,1	8,2	11,0	2,5	14,9	5,9	9,3	10,0	12,0	2,8	14,2	4,0
Nie	45,2	12,2	46,7	4,8	54,4	9,4	52,0	12,5	46,4	4,5	52,2	5,8
Keine Angabe	5,4	3,4	3,2	1,6	0,4	0,8	-	-	1,6	1,1	2,2	1,8
<b>Anzahl Befragte</b>	<b>105</b>		<b>535</b>		<b>190</b>		<b>53</b>		<b>429</b>		<b>388</b>	

Antwort	Alter in Jahren				Familiensprache				Staatsangehörigkeit			
	12 bis 14		15 bis 17		Deutsch		Andere		Schweiz		Ausland	
	Anteil	+/-	Anteil	+/-	Anteil	+/-	Anteil	+/-	Anteil	+/-	Anteil	+/-
Täglich	14,8	3,3	11,2	3,7	6,4	2,0	21,3	4,4	11,1	2,7	19,8	6,1
Mind. einmal pro Woche	14,4	2,8	11,9	4,1	11,1	3,6	15,1	3,9	11,6	2,7	19,1	6,6
Mind. einmal pro Monat	9,2	3,2	10,5	4,2	11,5	3,9	7,5	2,8	10,3	3,4	6,7	3,6
Seltener	12,7	2,8	13,7	4,6	14,3	3,7	11,2	3,2	13,2	3,0	12,8	4,8
Nie	45,7	4,3	51,8	7,0	54,9	5,4	42,4	6,6	51,6	4,8	40,0	8,1
Keine Angabe	3,2	1,7	0,9	1,3	1,9	1,7	2,4	1,6	2,2	1,3	1,6	1,8
<b>Anzahl Befragte</b>	<b>500</b>		<b>310</b>		<b>418</b>		<b>392</b>		<b>576</b>		<b>191</b>	

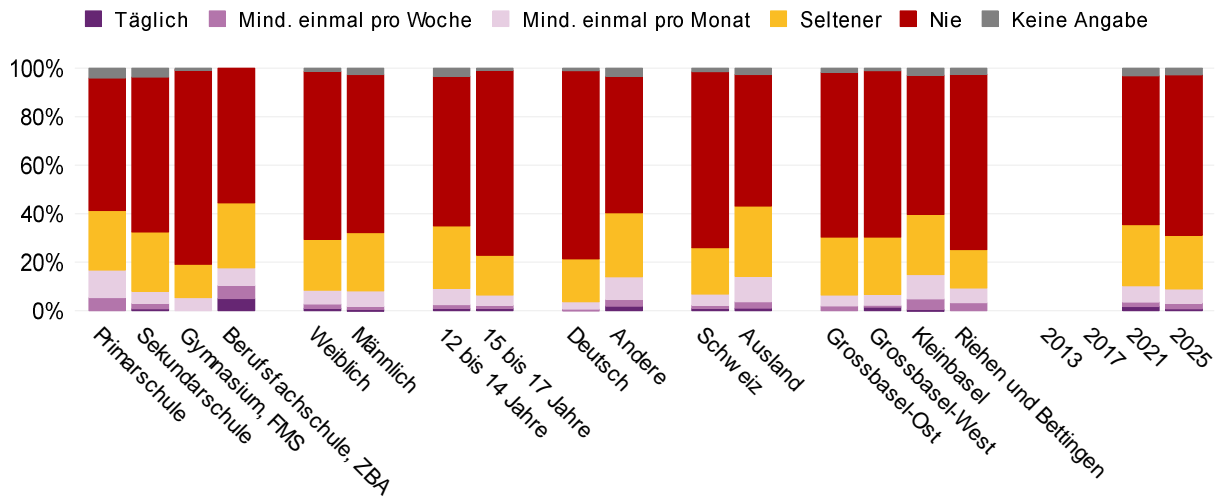
Antwort	Wahlkreis								Total							
	Grossbasel-Ost		Grossbasel-West		Kleinbasel		Riehen und Bettingen		2013		2017		2021		2025	
	Anteil	+/-	Anteil	+/-	Anteil	+/-	Anteil	+/-	Anteil	+/-	Anteil	+/-	Anteil	+/-	Anteil	+/-
Täglich	11,6	5,1	14,0	4,6	18,7	6,0	7,9	5,1	-	-	-	-	11,2	2,4	13,8	2,6
Mind. einmal pro Woche	11,5	5,4	13,4	3,5	14,4	4,9	13,2	6,2	-	-	-	-	9,7	2,3	13,0	2,3
Mind. einmal pro Monat	8,0	4,0	11,1	4,1	11,0	4,5	7,1	3,6	-	-	-	-	10,6	2,3	9,3	2,4
Seltener	15,8	4,4	13,1	4,3	9,4	4,0	13,4	7,0	-	-	-	-	12,5	2,6	12,6	2,4
Nie	51,3	6,7	47,4	5,5	43,5	7,1	55,0	10,2	-	-	-	-	53,3	4,0	48,7	3,9
Keine Angabe	1,7	1,4	1,0	1,1	2,9	2,5	3,4	3,8	-	-	-	-	2,9	1,3	2,6	1,1
<b>Anzahl Befragte</b>	<b>221</b>		<b>295</b>		<b>191</b>		<b>132</b>		-	-	-	-	<b>856</b>		<b>883</b>	

**Frage 7k:**

**Wie oft übernimmst Du folgende Aufgaben bei Dir zu Hause?**

**Eltern auf ein Amt, zur Ärztin etc. begleiten**

[Bis 2017 wurde diese Frage anders gestellt, die Antworten sind daher nicht vergleichbar.]



Antwort	Schule								Geschlecht			
	Primarschule		Sekundarschule		Gymnasium, FMS		Berufsfachschule, ZBA		Weiblich		Männlich	
	Anteil	+/-	Anteil	+/-	Anteil	+/-	Anteil	+/-	Anteil	+/-	Anteil	+/-
Täglich	-	-	0,7	0,9	-	-	5,0	5,9	0,9	0,9	0,5	0,7
Mind. einmal pro Woche	5,4	2,7	2,3	1,7	-	-	5,4	3,4	1,8	1,3	1,4	1,2
Mind. einmal pro Monat	11,3	6,4	5,0	2,0	5,4	3,3	7,3	9,7	5,6	2,2	6,2	2,9
Seltener	24,6	11,5	24,5	2,8	13,7	4,9	26,8	9,6	21,0	3,9	24,1	4,6
Nie	54,7	12,5	63,9	5,0	80,5	7,3	55,5	17,1	69,3	4,8	65,2	5,6
Keine Angabe	4,0	4,0	3,6	2,1	0,4	0,8	-	-	1,3	1,0	2,5	1,5
<b>Anzahl Befragte</b>	<b>105</b>		<b>535</b>		<b>190</b>		<b>53</b>		<b>429</b>		<b>388</b>	

Antwort	Alter in Jahren				Familiensprache				Staatsangehörigkeit			
	12 bis 14		15 bis 17		Deutsch		Andere		Schweiz		Ausland	
	Anteil	+/-	Anteil	+/-	Anteil	+/-	Anteil	+/-	Anteil	+/-	Anteil	+/-
Täglich	0,8	1,0	0,9	1,4	-	-	1,8	1,7	0,9	0,9	1,0	1,5
Mind. einmal pro Woche	1,6	1,3	1,3	1,3	0,7	0,8	2,8	1,5	1,4	1,0	2,7	2,2
Mind. einmal pro Monat	6,7	2,4	4,3	2,4	2,9	1,8	9,3	3,0	4,5	2,0	10,5	4,8
Seltener	25,8	3,7	16,3	5,2	17,7	4,3	26,4	4,0	19,1	3,3	29,0	6,7
Nie	61,8	5,3	76,3	6,6	77,7	5,0	56,3	5,4	72,7	4,2	54,2	8,6
Keine Angabe	3,3	2,1	0,9	1,3	1,0	1,0	3,4	2,3	1,4	1,2	2,6	2,3
<b>Anzahl Befragte</b>	<b>500</b>		<b>310</b>		<b>418</b>		<b>392</b>		<b>576</b>		<b>191</b>	

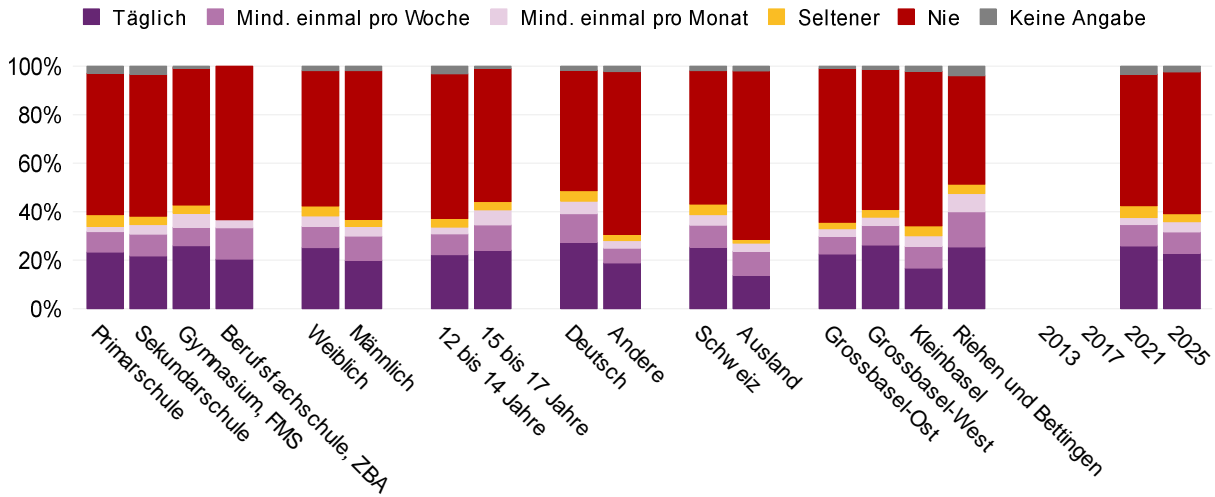
Antwort	Wahlkreis								Total							
	Grossbasel-Ost		Grossbasel-West		Kleinbasel		Riehen und Bettingen		2013		2017		2021		2025	
	Anteil	+/-	Anteil	+/-	Anteil	+/-	Anteil	+/-	Anteil	+/-	Anteil	+/-	Anteil	+/-	Anteil	+/-
Taglich	-	-	1,6	1,5	0,5	1,0	-	-	-	-	-	-	1,7	1,0	0,8	0,7
Mind. einmal pro Woche	1,9	1,9	0,6	0,9	4,4	2,5	3,3	4,2	-	-	-	-	1,9	0,9	2,3	1,2
Mind. einmal pro Monat	4,5	2,4	4,4	2,4	10,0	4,5	6,1	4,6	-	-	-	-	6,8	2,2	5,9	1,7
Seltener	23,9	4,9	23,6	5,6	24,8	5,7	15,8	7,2	-	-	-	-	25,1	3,6	22,2	2,8
Nie	68,0	6,5	68,7	6,3	57,4	8,6	72,3	9,8	-	-	-	-	61,4	5,0	66,2	4,4
Keine Angabe	1,7	1,4	1,0	1,1	2,9	2,8	2,5	2,7	-	-	-	-	3,1	1,2	2,7	1,4
<b>Anzahl Befragte</b>	<b>221</b>		<b>295</b>		<b>191</b>		<b>132</b>		-	-	-	-	<b>856</b>		<b>883</b>	

**Frage 71:**

**Wie oft übernimmst Du folgende Aufgaben bei Dir zu Hause?**

**Mich um ein Haustier kümmern**

[Bis 2017 wurde diese Frage anders gestellt, die Antworten sind daher nicht vergleichbar.]

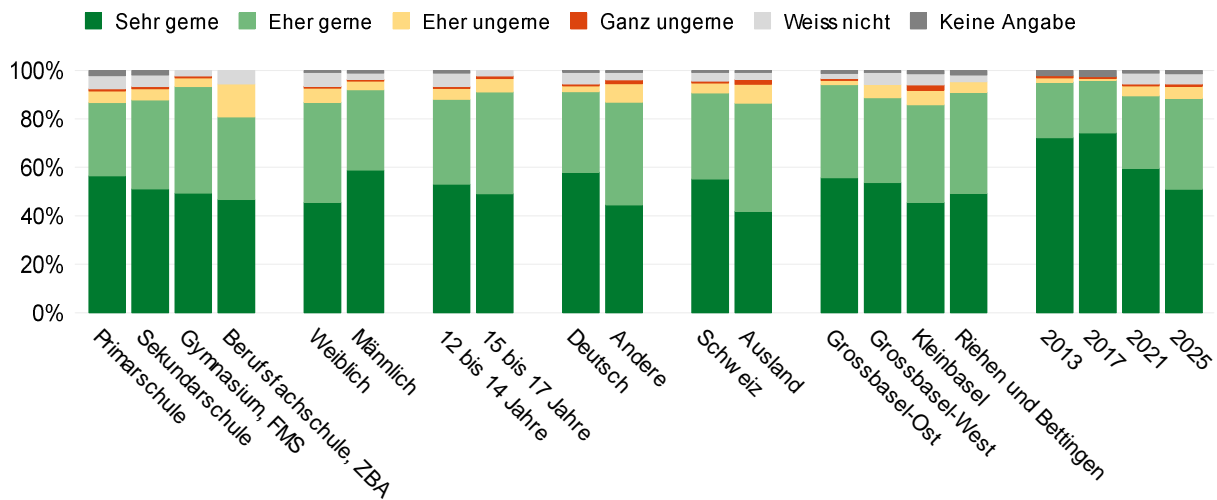


Antwort	Schule								Geschlecht			
	Primarschule		Sekundarschule		Gymnasium, FMS		Berufsfachschule, ZBA		Weiblich		Männlich	
	Anteil	+/-	Anteil	+/-	Anteil	+/-	Anteil	+/-	Anteil	+/-	Anteil	+/-
Täglich	23,3	7,9	21,8	3,5	26,0	7,3	20,5	6,0	25,2	4,3	20,0	4,3
Mind. einmal pro Woche	8,5	6,2	8,9	2,1	7,5	3,9	12,9	11,8	8,7	3,0	10,0	3,1
Mind. einmal pro Monat	2,1	2,5	4,0	1,9	5,9	3,0	3,4	4,5	4,4	1,9	3,9	2,4
Seltener	4,9	4,2	3,5	1,7	3,3	2,3	-	-	4,0	2,0	2,8	1,6
Nie	58,4	12,8	58,5	5,2	56,9	7,9	63,3	12,0	55,9	5,2	61,4	5,4
Keine Angabe	2,8	3,8	3,3	1,6	0,4	0,8	-	-	1,8	1,1	1,8	1,3
<b>Anzahl Befragte</b>	<b>105</b>		<b>535</b>		<b>190</b>		<b>53</b>		<b>429</b>		<b>388</b>	

Antwort	Alter in Jahren				Familiensprache				Staatsangehörigkeit			
	12 bis 14		15 bis 17		Deutsch		Andere		Schweiz		Ausland	
	Anteil	+/-	Anteil	+/-	Anteil	+/-	Anteil	+/-	Anteil	+/-	Anteil	+/-
Täglich	22,3	3,8	24,1	4,6	27,3	4,5	18,8	3,6	25,3	3,9	13,7	4,7
Mind. einmal pro Woche	8,5	2,2	10,4	3,6	11,9	3,2	6,2	2,5	9,2	2,4	10,0	4,2
Mind. einmal pro Monat	2,8	1,5	6,3	3,2	5,2	2,5	3,2	2,0	4,3	1,8	3,3	2,6
Seltener	3,6	1,7	3,4	1,9	4,3	2,2	2,5	1,8	4,3	1,8	1,6	1,8
Nie	59,7	5,1	54,9	6,2	49,6	5,7	67,1	5,1	55,1	5,0	69,4	6,0
Keine Angabe	3,1	1,6	0,9	1,3	1,7	1,2	2,2	1,5	1,8	1,1	2,0	1,9
<b>Anzahl Befragte</b>	<b>500</b>		<b>310</b>		<b>418</b>		<b>392</b>		<b>576</b>		<b>191</b>	

Antwort	Wahlkreis								Total							
	Grossbasel-Ost		Grossbasel-West		Kleinbasel		Riehen und Bettingen		2013		2017		2021		2025	
	Anteil	+/-	Anteil	+/-	Anteil	+/-	Anteil	+/-	Anteil	+/-	Anteil	+/-	Anteil	+/-	Anteil	+/-
Taglich	22,5	5,3	26,3	5,1	16,7	4,4	25,4	6,7	-	-	-	-	25,8	3,9	22,8	2,8
Mind. einmal pro Woche	7,3	2,7	8,0	3,0	8,9	4,3	14,6	5,8	-	-	-	-	8,8	2,0	8,8	1,8
Mind. einmal pro Monat	3,2	2,0	3,5	2,0	4,4	2,7	7,5	6,3	-	-	-	-	2,9	1,3	4,2	1,4
Seltener	2,6	2,2	3,1	2,3	4,2	2,9	3,9	2,8	-	-	-	-	4,9	1,5	3,3	1,2
Nie	63,5	6,5	57,8	6,0	63,8	6,9	44,7	9,3	-	-	-	-	54,2	4,2	58,4	4,0
Keine Angabe	0,8	1,1	1,3	1,2	2,0	2,3	3,9	3,1	-	-	-	-	3,3	1,4	2,4	1,1
<b>Anzahl Befragte</b>	<b>221</b>		<b>295</b>		<b>191</b>		<b>132</b>		-	-	-	-	<b>856</b>		<b>883</b>	

**Frage 8:**  
**Wie gerne lebst Du im Kanton Basel-Stadt?**  
 [Bis 2017 ohne Antwortoption «Weiss nicht»]

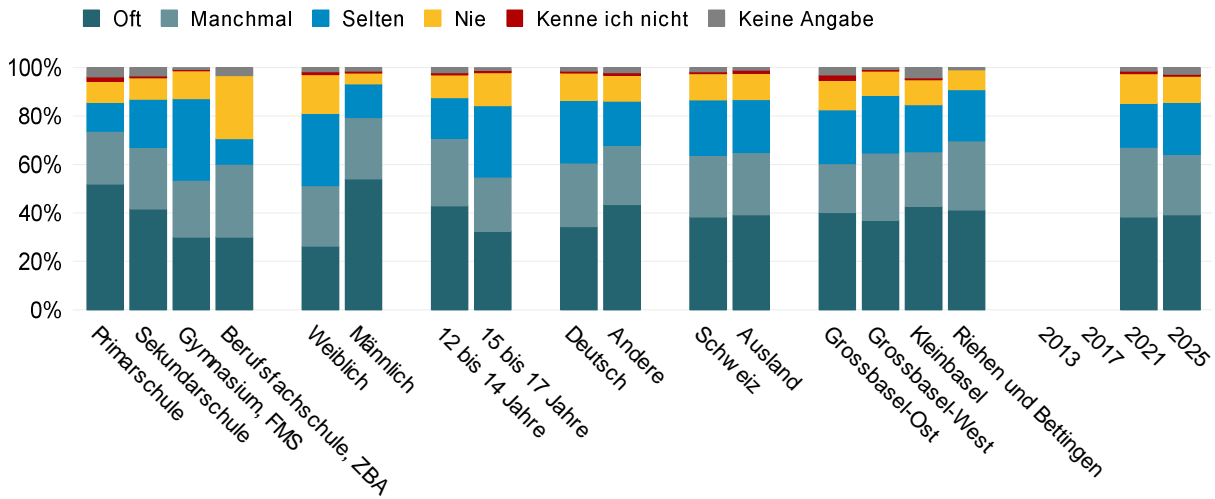


Antwort	Schule								Geschlecht			
	Primarschule		Sekundarschule		Gymnasium, FMS		Berufsfachschule, ZBA		Weiblich		Männlich	
	Anteil	+/-	Anteil	+/-	Anteil	+/-	Anteil	+/-	Anteil	+/-	Anteil	+/-
Sehr gerne	56,5	6,9	51,1	4,2	49,4	8,7	46,7	14,5	45,5	5,2	58,9	5,3
Eher gerne	30,2	9,3	36,8	3,5	43,9	7,9	34,1	10,8	41,4	5,6	33,1	4,7
Eher ungerne	4,8	5,2	4,6	1,9	3,7	2,6	13,6	11,8	5,8	2,4	3,9	2,0
Ganz ungerne	1,0	1,9	0,9	0,9	0,7	1,5	-	-	0,8	0,9	0,5	0,7
Weiss nicht	5,4	6,1	4,7	1,6	2,3	2,5	5,6	6,2	6,0	2,4	2,5	1,5
Keine Angabe	2,1	2,8	1,9	1,3	-	-	-	-	0,5	0,8	1,1	1,1
<b>Anzahl Befragte</b>	<b>105</b>		<b>535</b>		<b>190</b>		<b>53</b>		<b>429</b>		<b>388</b>	

Antwort	Alter in Jahren				Familiensprache				Staatsangehörigkeit			
	12 bis 14		15 bis 17		Deutsch		Andere		Schweiz		Ausland	
	Anteil	+/-	Anteil	+/-	Anteil	+/-	Anteil	+/-	Anteil	+/-	Anteil	+/-
Sehr gerne	53,1	4,1	49,1	6,5	57,9	4,4	44,5	5,3	55,2	4,0	41,8	6,8
Eher gerne	35,0	3,5	42,0	5,9	33,3	3,9	42,3	5,6	35,6	3,8	44,6	7,0
Eher ungerne	4,5	2,0	5,6	3,0	2,9	1,6	7,7	2,9	4,3	1,9	7,8	4,0
Ganz ungerne	0,8	0,8	1,0	1,5	0,2	0,5	1,6	1,3	0,6	0,7	2,0	2,4
Weiss nicht	5,6	2,0	2,3	1,9	4,8	2,2	3,4	2,0	3,9	1,6	3,2	2,5
Keine Angabe	1,1	0,9	-	-	0,8	0,9	0,5	0,6	0,5	0,6	0,5	1,0
<b>Anzahl Befragte</b>	<b>500</b>		<b>310</b>		<b>418</b>		<b>392</b>		<b>576</b>		<b>191</b>	

Antwort	Wahlkreis								Total							
	Grossbasel-Ost		Grossbasel-West		Kleinbasel		Riehen und Bettingen		2013		2017		2021		2025	
	Anteil	+/-	Anteil	+/-	Anteil	+/-	Anteil	+/-	Anteil	+/-	Anteil	+/-	Anteil	+/-	Anteil	+/-
Sehr gerne	55,6	6,2	53,7	5,8	45,5	7,1	49,2	7,7	72,2	3,5	74,2	3,5	59,5	4,1	50,9	3,4
Eher gerne	38,5	6,8	35,1	5,3	40,3	7,7	41,8	7,4	23,1	3,2	21,7	3,2	30,0	3,7	37,6	3,2
Eher ungerne	2,1	2,2	5,5	2,6	6,0	3,4	4,3	4,7	2,4	1,1	1,3	0,8	4,4	1,8	5,0	1,6
Ganz ungerne	0,4	0,9	–	–	2,1	2,0	–	–	0,1	0,3	0,3	0,5	0,5	0,7	0,8	0,7
Weiss nicht	2,1	2,0	5,1	2,8	4,6	2,8	2,8	3,2	–	–	–	–	4,4	1,5	4,3	1,4
Keine Angabe	1,3	1,7	0,7	0,9	1,4	1,6	1,9	2,5	2,2	1,2	2,5	1,1	1,2	0,9	1,4	0,8
<b>Anzahl Befragte</b>	<b>221</b>		<b>295</b>		<b>191</b>		<b>132</b>		<b>818</b>		<b>907</b>		<b>856</b>		<b>883</b>	

**Frage 12a:**  
**Wie oft nutzt Du aktuell die folgenden Freizeitmöglichkeiten?**  
**Sportanlagen (z. B. für Fussball, Basketball, Beachvolleyball, Skaten)**

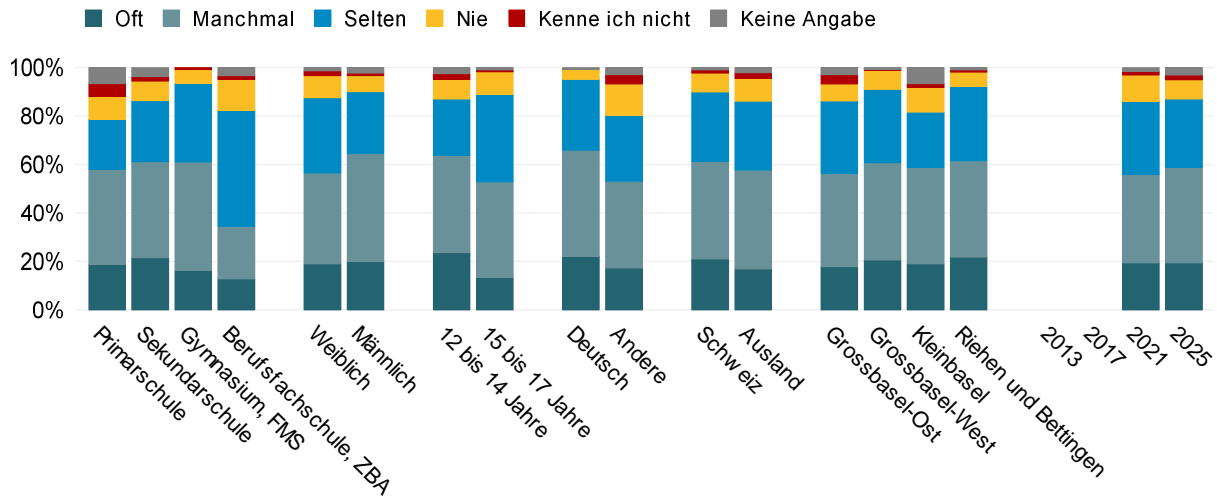


Antwort	Schule								Geschlecht			
	Primarschule		Sekundarschule		Gymnasium, FMS		Berufsfachschule, ZBA		Weiblich		Männlich	
	Anteil	+/-	Anteil	+/-	Anteil	+/-	Anteil	+/-	Anteil	+/-	Anteil	+/-
Oft	51,9	11,3	41,6	4,8	30,0	5,7	29,9	9,6	26,2	5,2	54,0	5,2
Manchmal	21,8	11,0	25,4	3,0	23,6	5,7	30,2	9,5	24,9	4,8	25,3	4,5
Selten	11,8	6,9	19,9	4,4	33,7	7,6	10,4	5,1	30,0	5,7	13,9	4,0
Nie	8,7	3,6	8,9	2,4	11,8	5,5	26,1	13,4	15,9	3,7	5,0	2,6
Kenne ich nicht	1,9	2,4	0,7	0,6	0,5	0,9	-	-	1,2	1,0	0,3	0,5
Keine Angabe	3,9	7,5	3,5	1,9	0,5	0,9	3,4	3,6	1,8	1,2	1,5	1,2
<b>Anzahl Befragte</b>	<b>105</b>		<b>535</b>		<b>190</b>		<b>53</b>		<b>429</b>		<b>388</b>	

Antwort	Alter in Jahren				Familiensprache				Staatsangehörigkeit			
	12 bis 14		15 bis 17		Deutsch		Andere		Schweiz		Ausland	
	Anteil	+/-	Anteil	+/-	Anteil	+/-	Anteil	+/-	Anteil	+/-	Anteil	+/-
Oft	42,9	5,0	32,5	4,7	34,4	4,8	43,5	4,9	38,3	4,8	39,2	6,5
Manchmal	27,9	3,9	22,3	4,5	26,2	3,7	24,4	4,3	25,5	3,4	25,7	6,5
Selten	16,8	3,7	29,5	5,5	25,9	4,8	18,2	4,0	22,9	3,9	21,8	6,9
Nie	9,4	2,4	13,9	4,9	11,6	3,2	10,8	3,6	11,1	2,6	10,8	5,2
Kenne ich nicht	0,9	0,8	0,6	0,8	0,4	0,6	1,0	0,9	0,5	0,5	1,4	1,6
Keine Angabe	2,2	1,6	1,3	1,2	1,4	1,5	2,2	1,5	1,8	1,1	1,1	1,5
<b>Anzahl Befragte</b>	<b>500</b>		<b>310</b>		<b>418</b>		<b>392</b>		<b>576</b>		<b>191</b>	

Antwort	Wahlkreis								Total							
	Grossbasel-Ost		Grossbasel-West		Kleinbasel		Riehen und Bettingen		2013		2017		2021		2025	
	Anteil	+/-	Anteil	+/-	Anteil	+/-	Anteil	+/-	Anteil	+/-	Anteil	+/-	Anteil	+/-	Anteil	+/-
Oft	40,2	7,1	36,9	6,4	42,6	6,9	41,2	9,5	-	-	-	-	38,2	3,9	39,2	3,8
Manchmal	20,1	5,0	27,7	4,9	22,6	6,8	28,5	7,1	-	-	-	-	28,9	3,3	24,9	2,7
Selten	22,2	5,0	23,8	5,6	19,4	7,1	21,2	6,1	-	-	-	-	18,0	3,1	21,6	3,7
Nie	12,2	3,9	10,5	3,5	10,6	5,6	8,2	5,9	-	-	-	-	12,4	2,7	10,7	2,3
Kenne ich nicht	2,2	1,8	0,3	0,6	0,4	0,8	-	-	-	-	-	-	1,1	0,7	0,7	0,5
Keine Angabe	3,1	3,3	0,6	0,9	4,3	3,9	0,9	1,8	-	-	-	-	1,5	0,9	2,8	1,5
<b>Anzahl Befragte</b>	<b>221</b>		<b>295</b>		<b>191</b>		<b>132</b>		-	-	-	-	<b>856</b>		<b>883</b>	

**Frage 12b:**  
**Wie oft nutzt Du aktuell die folgenden Freizeitmöglichkeiten?**  
**Gartenbäder, Hallenbäder**

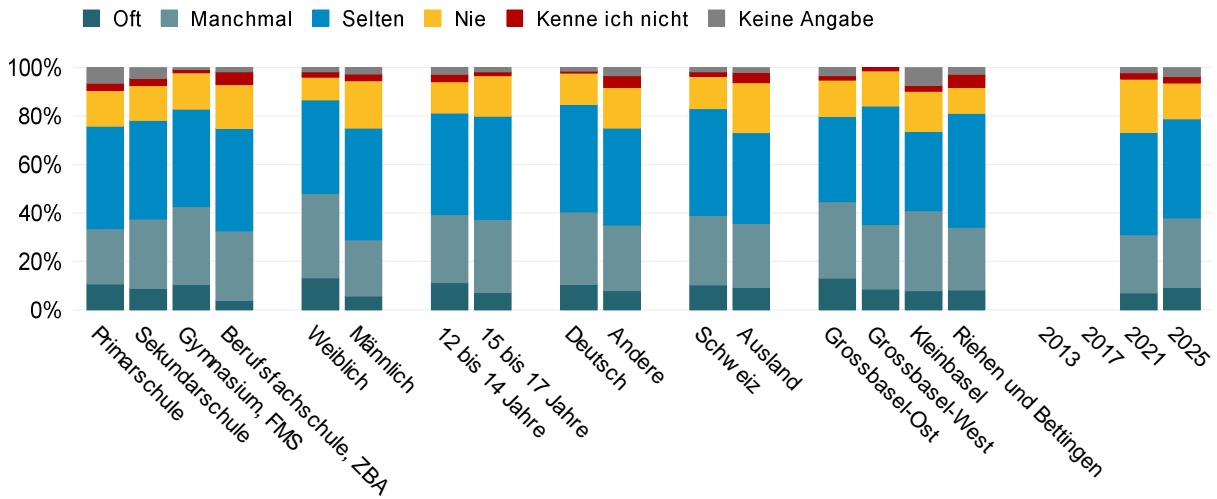


Antwort	Schule								Geschlecht			
	Primarschule		Sekundarschule		Gymnasium, FMS		Berufsfachschule, ZBA		Weiblich		Männlich	
	Anteil	+/-	Anteil	+/-	Anteil	+/-	Anteil	+/-	Anteil	+/-	Anteil	+/-
Oft	18,7	10,6	21,5	4,3	16,2	4,1	12,8	7,8	19,0	5,0	20,0	3,7
Manchmal	39,3	10,7	39,5	4,3	44,7	7,0	21,6	13,0	37,5	4,8	44,5	5,2
Selten	20,6	7,8	25,3	4,3	32,6	7,3	47,9	9,4	30,9	4,8	25,6	4,8
Nie	9,5	6,9	8,0	3,3	6,0	2,8	12,8	8,2	9,2	3,5	6,6	3,0
Kenne ich nicht	5,4	7,2	1,9	1,2	0,5	0,9	1,6	3,2	2,0	1,4	1,1	1,0
Keine Angabe	6,6	8,0	3,7	2,1	-	-	3,4	3,6	1,3	1,1	2,3	1,6
<b>Anzahl Befragte</b>	<b>105</b>		<b>535</b>		<b>190</b>		<b>53</b>		<b>429</b>		<b>388</b>	

Antwort	Alter in Jahren				Familiensprache				Staatsangehörigkeit			
	12 bis 14		15 bis 17		Deutsch		Andere		Schweiz		Ausland	
	Anteil	+/-	Anteil	+/-	Anteil	+/-	Anteil	+/-	Anteil	+/-	Anteil	+/-
Oft	23,6	4,9	13,4	3,4	22,1	4,6	17,2	3,8	21,0	3,9	16,8	5,0
Manchmal	40,2	4,9	39,3	6,9	43,8	5,0	35,9	6,2	40,4	4,4	40,9	8,0
Selten	23,3	3,9	36,2	5,9	29,2	4,9	27,1	4,8	28,6	4,4	28,3	6,7
Nie	8,0	2,9	9,5	4,0	4,2	1,7	13,0	4,1	7,7	2,6	9,5	4,9
Kenne ich nicht	2,3	1,6	0,6	0,8	-	-	3,8	2,3	1,4	1,0	2,3	2,4
Keine Angabe	2,6	1,7	1,0	1,1	0,8	0,9	2,9	1,8	1,0	0,8	2,1	2,6
<b>Anzahl Befragte</b>	<b>500</b>		<b>310</b>		<b>418</b>		<b>392</b>		<b>576</b>		<b>191</b>	

Antwort	Wahlkreis								Total							
	Grossbasel-Ost		Grossbasel-West		Kleinbasel		Riehen und Bettingen		2013		2017		2021		2025	
	Anteil	+/-	Anteil	+/-	Anteil	+/-	Anteil	+/-	Anteil	+/-	Anteil	+/-	Anteil	+/-	Anteil	+/-
Oft	17,8	5,5	20,6	4,9	18,9	7,1	21,8	6,6	-	-	-	-	19,4	3,7	19,4	3,2
Manchmal	38,5	7,4	40,1	5,0	40,0	7,4	39,8	7,5	-	-	-	-	36,4	3,7	39,5	3,7
Selten	29,9	7,3	30,2	4,9	22,6	6,2	30,8	7,6	-	-	-	-	30,2	4,2	28,0	3,6
Nie	7,0	4,4	7,8	3,0	10,2	5,0	5,7	4,2	-	-	-	-	10,8	3,2	8,0	2,3
Kenne ich nicht	3,9	3,6	1,0	1,1	1,5	1,7	0,9	1,9	-	-	-	-	1,5	1,0	1,9	1,1
Keine Angabe	2,9	2,8	0,3	0,6	6,7	4,7	0,9	1,8	-	-	-	-	1,6	0,9	3,1	1,6
<b>Anzahl Befragte</b>	<b>221</b>		<b>295</b>		<b>191</b>		<b>132</b>		-	-	-	-	<b>856</b>		<b>883</b>	

**Frage 12c:**  
**Wie oft nutzt Du aktuell die folgenden Freizeitmöglichkeiten?**  
**Kunsteisbahnen**

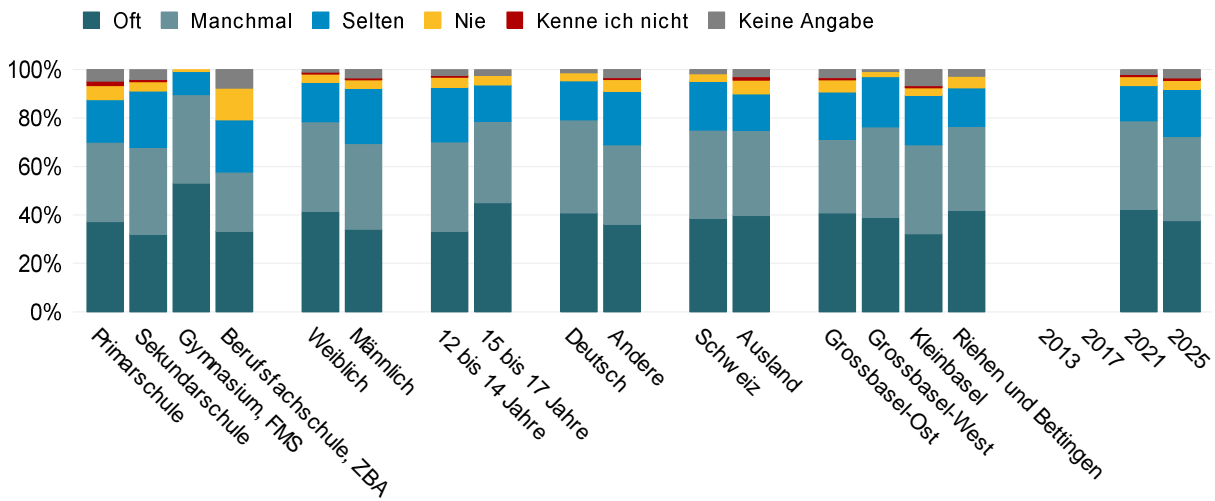


Antwort	Schule								Geschlecht			
	Primarschule		Sekundarschule		Gymnasium, FMS		Berufsfachschule, ZBA		Weiblich		Männlich	
	Anteil	+/-	Anteil	+/-	Anteil	+/-	Anteil	+/-	Anteil	+/-	Anteil	+/-
Oft	10,7	6,3	9,0	2,4	10,4	2,9	4,0	6,5	13,2	3,1	5,7	2,4
Manchmal	22,8	8,6	28,5	4,2	32,2	10,6	28,6	12,4	34,8	5,5	23,2	4,0
Selten	42,3	10,3	40,7	4,4	40,2	9,2	42,4	13,5	38,5	5,2	46,1	5,4
Nie	14,8	6,4	14,3	3,5	15,0	5,9	18,0	6,9	9,4	3,2	19,5	4,4
Kenne ich nicht	2,8	2,9	2,9	1,6	1,5	1,5	5,3	7,3	2,3	1,6	2,8	1,8
Keine Angabe	6,5	8,0	4,6	2,3	0,7	1,3	1,8	3,0	1,8	1,5	2,7	1,7
<b>Anzahl Befragte</b>	<b>105</b>		<b>535</b>		<b>190</b>		<b>53</b>		<b>429</b>		<b>388</b>	

Antwort	Alter in Jahren				Familiensprache				Staatsangehörigkeit			
	12 bis 14		15 bis 17		Deutsch		Andere		Schweiz		Ausland	
	Anteil	+/-	Anteil	+/-	Anteil	+/-	Anteil	+/-	Anteil	+/-	Anteil	+/-
Oft	11,2	2,7	7,1	2,7	10,5	2,9	7,9	2,5	10,3	2,2	9,2	4,1
Manchmal	28,2	3,8	30,2	7,2	29,9	4,7	27,1	5,3	28,6	4,5	26,5	6,8
Selten	41,8	3,9	42,6	6,6	44,4	5,3	40,0	5,3	44,1	5,0	37,4	6,2
Nie	13,0	2,9	16,9	4,6	13,5	3,5	16,7	4,3	13,3	3,3	20,6	6,2
Kenne ich nicht	2,9	1,7	1,6	1,3	0,3	0,6	4,9	2,3	1,9	1,3	4,3	2,9
Keine Angabe	2,9	1,8	1,7	1,7	1,5	1,3	3,4	1,9	1,8	1,2	2,0	2,0
<b>Anzahl Befragte</b>	<b>500</b>		<b>310</b>		<b>418</b>		<b>392</b>		<b>576</b>		<b>191</b>	

Antwort	Wahlkreis								Total							
	Grossbasel-Ost		Grossbasel-West		Kleinbasel		Riehen und Bettingen		2013		2017		2021		2025	
	Anteil	+/-	Anteil	+/-	Anteil	+/-	Anteil	+/-	Anteil	+/-	Anteil	+/-	Anteil	+/-	Anteil	+/-
Oft	13,1	4,0	8,6	2,6	7,9	4,3	8,2	4,6	-	-	-	-	7,0	1,9	9,2	1,8
Manchmal	31,5	6,2	26,7	5,9	33,0	7,9	25,8	9,0	-	-	-	-	24,0	3,3	28,8	3,7
Selten	35,3	5,7	48,8	7,0	32,8	6,4	47,1	8,7	-	-	-	-	42,3	3,5	40,9	3,7
Nie	15,0	5,4	14,5	4,7	16,5	4,6	10,7	6,1	-	-	-	-	21,9	3,2	14,8	2,6
Kenne ich nicht	1,8	1,7	1,3	1,3	2,4	2,0	5,3	4,6	-	-	-	-	2,6	1,4	2,7	1,2
Keine Angabe	3,4	2,8	-	-	7,5	5,0	2,8	3,1	-	-	-	-	2,2	1,1	3,7	1,7
<b>Anzahl Befragte</b>	<b>221</b>		<b>295</b>		<b>191</b>		<b>132</b>		-	-	-	-	<b>856</b>		<b>883</b>	

**Frage 12d:**  
**Wie oft nutzt Du aktuell die folgenden Freizeitmöglichkeiten?**  
**Grünflächen, Park, Wald**

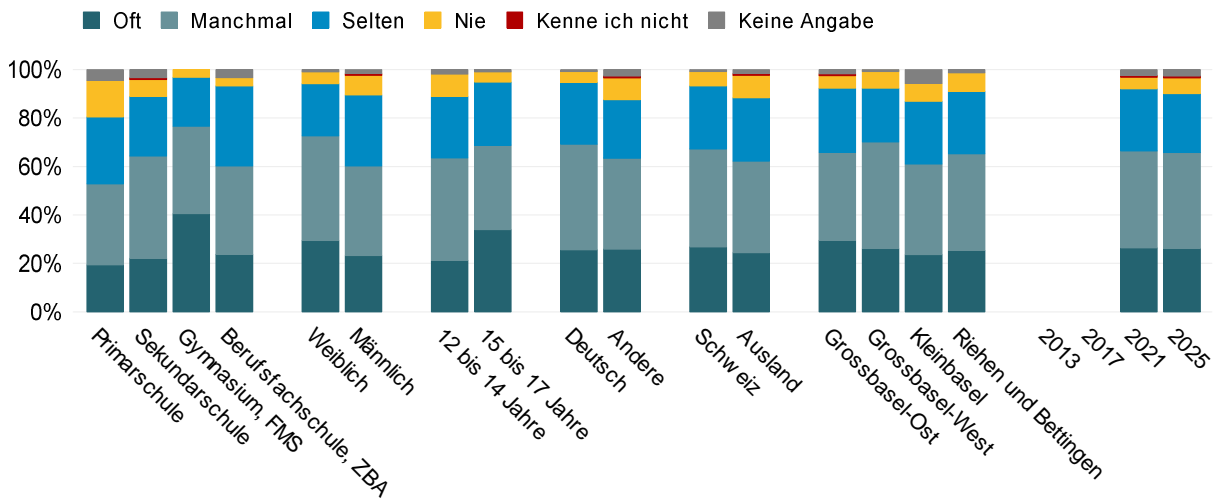


Antwort	Schule								Geschlecht			
	Primarschule		Sekundarschule		Gymnasium, FMS		Berufsfachschule, ZBA		Weiblich		Männlich	
	Anteil	+/-	Anteil	+/-	Anteil	+/-	Anteil	+/-	Anteil	+/-	Anteil	+/-
Oft	37,2	11,9	32,1	5,1	53,1	6,9	33,3	21,7	41,4	6,0	34,0	4,7
Manchmal	32,7	11,0	35,9	4,4	36,6	5,2	24,3	10,5	37,0	4,5	35,4	5,1
Selten	17,5	4,9	23,1	4,5	9,9	4,2	21,6	10,1	16,2	4,6	22,8	4,2
Nie	5,8	2,9	4,5	1,9	0,4	0,8	13,1	8,8	4,1	1,9	3,8	1,9
Kenne ich nicht	1,9	2,5	0,2	0,4	-	-	-	-	0,2	0,4	0,5	0,7
Keine Angabe	4,8	7,6	4,2	2,2	-	-	7,7	9,0	1,1	1,0	3,4	2,2
<b>Anzahl Befragte</b>	<b>105</b>		<b>535</b>		<b>190</b>		<b>53</b>		<b>429</b>		<b>388</b>	

Antwort	Alter in Jahren				Familiensprache				Staatsangehörigkeit			
	12 bis 14		15 bis 17		Deutsch		Andere		Schweiz		Ausland	
	Anteil	+/-	Anteil	+/-	Anteil	+/-	Anteil	+/-	Anteil	+/-	Anteil	+/-
Oft	33,3	4,5	45,0	7,0	40,8	6,0	36,2	5,0	38,5	5,4	39,7	6,7
Manchmal	36,8	4,5	33,6	5,3	38,4	5,1	32,7	4,7	36,5	4,1	35,1	6,9
Selten	22,6	4,7	15,0	4,8	16,1	3,1	22,1	4,9	20,1	3,8	15,1	5,4
Nie	4,6	1,7	4,0	2,6	3,3	2,1	4,9	2,1	3,2	1,4	5,7	4,2
Kenne ich nicht	0,4	0,5	-	-	-	-	0,7	0,8	-	-	1,4	1,7
Keine Angabe	2,4	1,5	2,4	2,3	1,4	1,1	3,4	2,1	1,7	1,2	3,0	3,3
<b>Anzahl Befragte</b>	<b>500</b>		<b>310</b>		<b>418</b>		<b>392</b>		<b>576</b>		<b>191</b>	

Antwort	Wahlkreis								Total							
	Grossbasel-Ost		Grossbasel-West		Kleinbasel		Riehen und Bettingen		2013		2017		2021		2025	
	Anteil	+/-	Anteil	+/-	Anteil	+/-	Anteil	+/-	Anteil	+/-	Anteil	+/-	Anteil	+/-	Anteil	+/-
Oft	40,8	6,8	38,9	6,8	32,2	8,2	41,9	9,1	-	-	-	-	42,3	4,3	37,6	4,5
Manchmal	30,4	6,1	37,4	6,1	36,7	7,9	34,7	8,9	-	-	-	-	36,6	3,0	35,0	3,2
Selten	19,5	5,2	20,7	5,5	20,5	7,1	15,8	7,6	-	-	-	-	14,5	2,8	19,4	3,3
Nie	5,5	3,8	2,7	1,7	3,5	2,4	4,9	3,6	-	-	-	-	4,0	1,6	4,3	1,5
Kenne ich nicht	0,4	0,8	-	-	0,4	0,8	-	-	-	-	-	-	0,5	0,5	0,3	0,3
Keine Angabe	3,4	3,4	0,3	0,6	6,7	4,7	2,8	4,0	-	-	-	-	2,1	1,0	3,5	1,7
<b>Anzahl Befragte</b>	<b>221</b>		<b>295</b>		<b>191</b>		<b>132</b>		-	-	-	-	<b>856</b>		<b>883</b>	

**Frage 12e:**  
**Wie oft nutzt Du aktuell die folgenden Freizeitmöglichkeiten?**  
**Restaurants, Bars, Cafés**

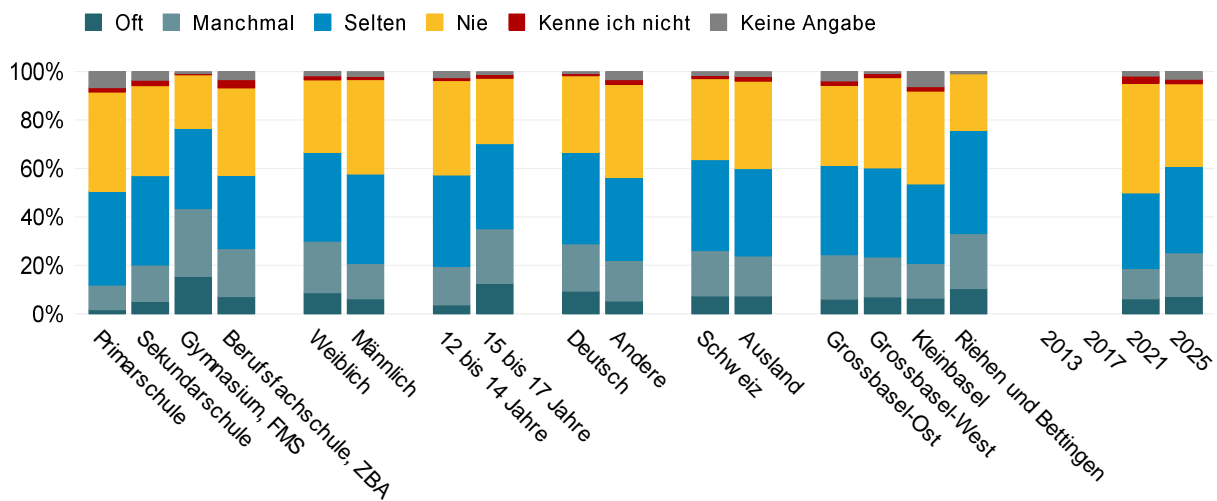


Antwort	Schule								Geschlecht			
	Primarschule		Sekundarschule		Gymnasium, FMS		Berufsfachschule, ZBA		Weiblich		Männlich	
	Anteil	+/-	Anteil	+/-	Anteil	+/-	Anteil	+/-	Anteil	+/-	Anteil	+/-
Oft	19,5	9,2	22,0	3,7	40,5	10,7	23,7	15,3	29,4	5,9	23,2	5,0
Manchmal	33,4	12,2	42,3	4,9	36,1	8,5	36,5	11,0	43,3	5,2	37,1	5,5
Selten	27,6	10,8	24,5	2,5	20,1	6,8	33,1	27,0	21,5	4,2	29,3	5,0
Nie	14,9	8,1	7,5	3,4	3,3	2,8	3,4	4,5	4,9	2,4	8,6	3,2
Kenne ich nicht	-	-	0,3	0,5	-	-	-	-	-	-	0,3	0,5
Keine Angabe	4,6	7,5	3,4	1,8	-	-	3,4	3,6	0,9	0,9	1,6	1,3
<b>Anzahl Befragte</b>	<b>105</b>		<b>535</b>		<b>190</b>		<b>53</b>		<b>429</b>		<b>388</b>	

Antwort	Alter in Jahren				Familiensprache				Staatsangehörigkeit			
	12 bis 14		15 bis 17		Deutsch		Andere		Schweiz		Ausland	
	Anteil	+/-	Anteil	+/-	Anteil	+/-	Anteil	+/-	Anteil	+/-	Anteil	+/-
Oft	21,2	3,9	33,9	7,6	25,6	5,2	25,9	5,5	26,8	4,7	24,4	8,6
Manchmal	42,2	4,9	34,8	5,9	43,5	6,2	37,4	5,1	40,4	4,6	37,8	7,4
Selten	25,4	3,2	26,1	6,5	25,6	4,2	24,3	5,2	26,0	3,4	26,1	9,3
Nie	9,3	3,6	4,2	2,7	4,7	2,1	9,5	4,0	6,0	2,2	9,6	5,2
Kenne ich nicht	-	-	-	-	-	-	0,3	0,5	-	-	0,5	1,1
Keine Angabe	1,8	1,3	1,0	1,1	0,6	0,8	2,6	1,6	0,8	0,8	1,6	1,8
<b>Anzahl Befragte</b>	<b>500</b>		<b>310</b>		<b>418</b>		<b>392</b>		<b>576</b>		<b>191</b>	

Antwort	Wahlkreis								Total							
	Grossbasel-Ost		Grossbasel-West		Kleinbasel		Riehen und Bettingen		2013		2017		2021		2025	
	Anteil	+/-	Anteil	+/-	Anteil	+/-	Anteil	+/-	Anteil	+/-	Anteil	+/-	Anteil	+/-	Anteil	+/-
Oft	29,6	6,7	26,1	6,2	23,6	7,7	25,4	8,5	-	-	-	-	26,4	4,0	26,1	4,1
Manchmal	36,3	5,4	43,9	6,3	37,4	8,0	39,8	7,1	-	-	-	-	40,1	3,4	39,6	4,0
Selten	26,4	6,4	22,2	4,8	25,9	7,4	25,7	6,4	-	-	-	-	25,5	3,5	24,4	3,2
Nie	5,6	3,8	7,4	3,4	7,4	4,5	7,7	5,9	-	-	-	-	5,4	1,6	7,0	2,4
Kenne ich nicht	0,4	0,8	-	-	-	-	-	-	-	-	-	-	0,2	0,3	0,2	0,3
Keine Angabe	1,7	1,8	0,3	0,6	5,8	4,4	1,4	1,9	-	-	-	-	2,4	1,2	2,7	1,4
<b>Anzahl Befragte</b>	<b>221</b>		<b>295</b>		<b>191</b>		<b>132</b>		-	-	-	-	<b>856</b>		<b>883</b>	

**Frage 12f:**  
**Wie oft nutzt Du aktuell die folgenden Freizeitmöglichkeiten?**  
**Konzerte, Festivals, Clubs**

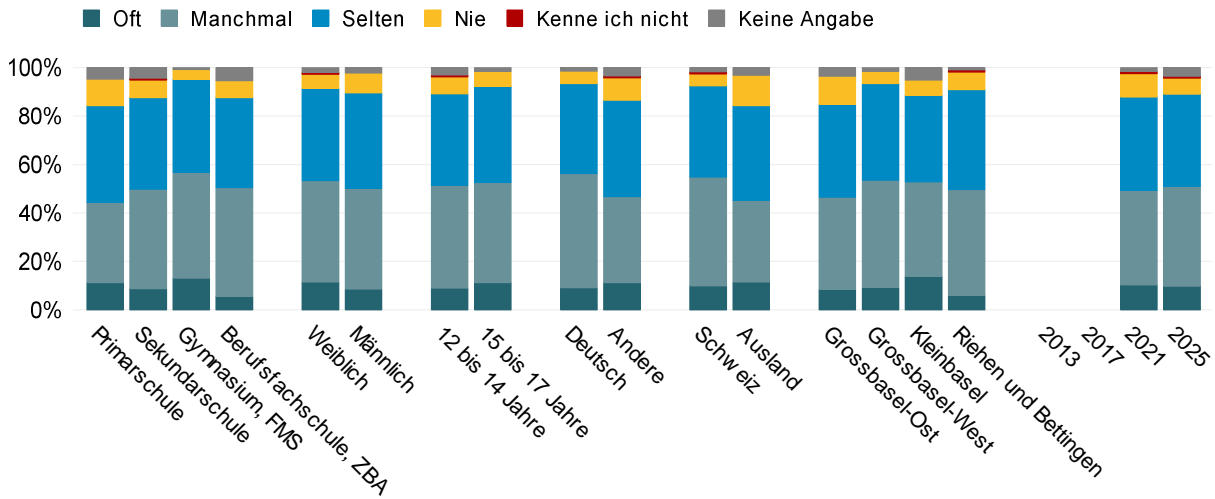


Antwort	Schule								Geschlecht			
	Primarschule		Sekundarschule		Gymnasium, FMS		Berufsfachschule, ZBA		Weiblich		Männlich	
	Anteil	+/-	Anteil	+/-	Anteil	+/-	Anteil	+/-	Anteil	+/-	Anteil	+/-
Oft	1,7	2,3	5,1	2,3	15,5	5,9	7,1	6,3	8,7	3,3	6,1	2,9
Manchmal	10,2	5,5	15,1	2,1	27,9	7,8	19,8	7,2	21,2	4,3	14,8	3,0
Selten	38,6	11,0	36,9	6,1	33,2	8,6	30,3	10,4	36,7	6,0	36,8	6,2
Nie	41,0	8,4	37,1	5,9	22,4	6,3	36,0	11,0	29,9	5,9	39,0	5,9
Kenne ich nicht	1,9	2,4	2,2	1,0	0,5	0,9	3,4	4,7	1,7	1,1	1,3	1,1
Keine Angabe	6,6	7,6	3,7	1,9	0,5	1,0	3,4	3,6	1,8	1,2	2,0	1,4
<b>Anzahl Befragte</b>	<b>105</b>		<b>535</b>		<b>190</b>		<b>53</b>		<b>429</b>		<b>388</b>	

Antwort	Alter in Jahren				Familiensprache				Staatsangehörigkeit			
	12 bis 14		15 bis 17		Deutsch		Andere		Schweiz		Ausland	
	Anteil	+/-	Anteil	+/-	Anteil	+/-	Anteil	+/-	Anteil	+/-	Anteil	+/-
Oft	3,7	2,0	12,5	4,6	9,4	3,3	5,2	2,6	7,4	2,6	7,3	4,1
Manchmal	15,9	2,3	22,6	5,6	19,6	4,5	16,8	3,0	18,8	3,7	16,6	4,9
Selten	37,6	5,5	35,2	6,7	37,8	6,9	34,2	4,9	37,4	5,4	36,0	7,0
Nie	39,1	4,9	26,9	5,8	31,6	5,5	38,5	5,3	33,4	5,4	36,1	7,1
Kenne ich nicht	1,1	0,8	1,5	1,4	0,9	0,9	2,0	1,3	1,3	0,9	2,0	1,9
Keine Angabe	2,6	1,5	1,3	1,2	0,8	0,9	3,3	1,7	1,6	1,0	2,0	1,9
<b>Anzahl Befragte</b>	<b>500</b>		<b>310</b>		<b>418</b>		<b>392</b>		<b>576</b>		<b>191</b>	

Antwort	Wahlkreis								Total							
	Grossbasel-Ost		Grossbasel-West		Kleinbasel		Riehen und Bettingen		2013		2017		2021		2025	
	Anteil	+/-	Anteil	+/-	Anteil	+/-	Anteil	+/-	Anteil	+/-	Anteil	+/-	Anteil	+/-	Anteil	+/-
Oft	6,0	3,8	6,9	3,3	6,5	3,5	10,4	6,3	-	-	-	-	6,2	2,3	7,3	2,3
Manchmal	18,4	5,8	16,5	5,2	14,3	6,5	22,7	5,8	-	-	-	-	12,6	2,5	17,8	2,7
Selten	36,9	9,2	36,7	6,8	32,8	7,5	42,8	8,6	-	-	-	-	31,2	3,6	35,8	4,4
Nie	33,1	7,6	37,2	6,1	38,3	8,6	23,2	7,7	-	-	-	-	45,3	3,7	34,0	4,3
Kenne ich nicht	1,8	1,6	1,9	1,5	1,9	1,9	-	-	-	-	-	-	2,9	1,0	1,9	0,8
Keine Angabe	3,9	2,7	0,6	0,9	6,2	4,4	0,9	1,8	-	-	-	-	1,9	1,0	3,2	1,5
<b>Anzahl Befragte</b>	<b>221</b>		<b>295</b>		<b>191</b>		<b>132</b>		<b>-</b>		<b>-</b>		<b>856</b>		<b>883</b>	

**Frage 12g:**  
**Wie oft nutzt Du aktuell die folgenden Freizeitmöglichkeiten?**  
**Kinos, Theater**

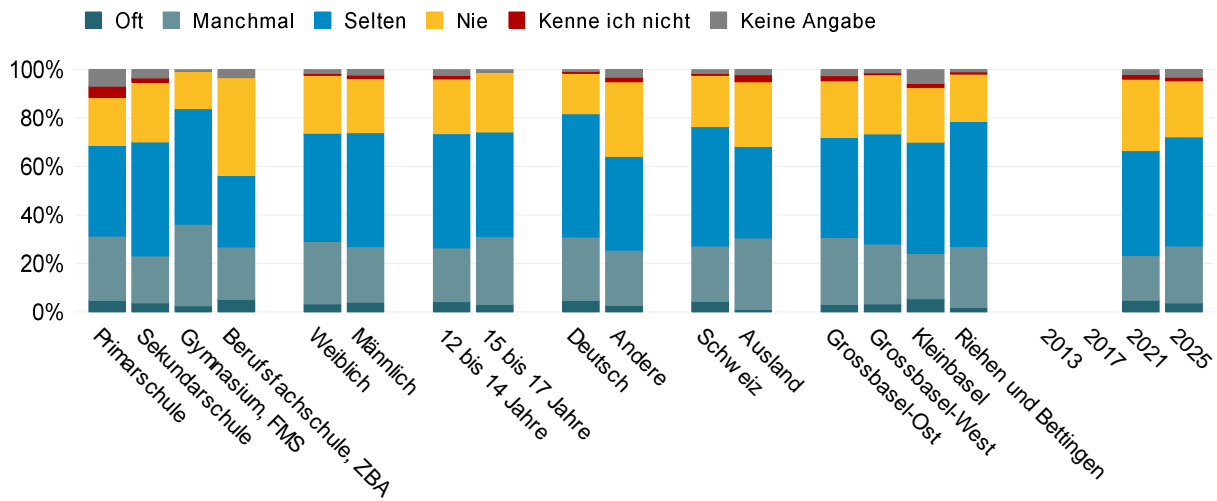


Antwort	Schule								Geschlecht			
	Primarschule		Sekundarschule		Gymnasium, FMS		Berufsfachschule, ZBA		Weiblich		Männlich	
	Anteil	+/-	Anteil	+/-	Anteil	+/-	Anteil	+/-	Anteil	+/-	Anteil	+/-
Oft	11,2	4,9	8,6	2,2	13,1	5,5	5,6	6,8	11,5	3,4	8,6	2,4
Manchmal	33,1	7,4	41,2	4,5	43,7	6,0	44,8	11,8	41,8	5,0	41,6	5,2
Selten	39,9	10,6	37,7	4,5	38,4	5,8	37,2	17,6	38,1	4,9	39,3	5,6
Nie	11,1	6,7	7,8	2,6	4,2	2,5	7,0	3,8	6,2	2,2	8,2	3,1
Kenne ich nicht	-	-	0,3	0,5	-	-	-	-	0,3	0,6	-	-
Keine Angabe	4,8	7,5	4,4	2,1	0,5	1,0	5,4	3,4	2,0	1,3	2,3	1,5
<b>Anzahl Befragte</b>	<b>105</b>		<b>535</b>		<b>190</b>		<b>53</b>		<b>429</b>		<b>388</b>	

Antwort	Alter in Jahren				Familiensprache				Staatsangehörigkeit			
	12 bis 14		15 bis 17		Deutsch		Andere		Schweiz		Ausland	
	Anteil	+/-	Anteil	+/-	Anteil	+/-	Anteil	+/-	Anteil	+/-	Anteil	+/-
Oft	8,9	1,9	11,2	4,0	9,0	2,7	11,3	3,3	9,8	2,6	11,4	4,7
Manchmal	42,4	4,3	41,3	5,3	47,1	5,2	35,5	4,4	45,0	4,2	33,7	5,3
Selten	37,8	3,9	39,7	5,4	37,2	5,2	39,8	4,4	37,6	4,3	39,1	5,9
Nie	7,6	2,5	6,1	2,6	5,1	2,4	9,7	3,1	5,6	1,9	12,5	4,6
Kenne ich nicht	0,3	0,6	-	-	-	-	0,3	0,7	0,2	0,5	-	-
Keine Angabe	3,0	1,6	1,7	1,4	1,5	1,2	3,5	1,8	1,8	1,0	3,2	2,4
<b>Anzahl Befragte</b>	<b>500</b>		<b>310</b>		<b>418</b>		<b>392</b>		<b>576</b>		<b>191</b>	

Antwort	Wahlkreis								Total							
	Grossbasel-Ost		Grossbasel-West		Kleinbasel		Riehen und Bettingen		2013		2017		2021		2025	
	Anteil	+/-	Anteil	+/-	Anteil	+/-	Anteil	+/-	Anteil	+/-	Anteil	+/-	Anteil	+/-	Anteil	+/-
Oft	8,4	4,0	9,3	3,1	13,8	4,5	5,9	3,6	-	-	-	-	10,2	2,7	9,7	2,0
Manchmal	38,0	5,3	44,2	5,1	39,0	6,9	43,8	9,3	-	-	-	-	39,0	4,3	41,2	3,3
Selten	38,3	7,2	39,8	4,9	35,8	8,5	41,3	8,5	-	-	-	-	38,6	4,4	38,0	3,4
Nie	11,7	4,3	5,0	2,5	6,1	3,3	7,2	5,2	-	-	-	-	10,0	2,3	7,3	1,8
Kenne ich nicht	-	-	-	-	-	-	0,9	1,9	-	-	-	-	0,5	0,5	0,2	0,3
Keine Angabe	3,6	2,7	1,7	1,4	5,3	4,3	0,9	1,8	-	-	-	-	1,7	0,9	3,6	1,6
<b>Anzahl Befragte</b>	<b>221</b>		<b>295</b>		<b>191</b>		<b>132</b>		-	-	-	-	<b>856</b>		<b>883</b>	

**Frage 12h:**  
**Wie oft nutzt Du aktuell die folgenden Freizeitmöglichkeiten?**  
**Museen, Ausstellungen**

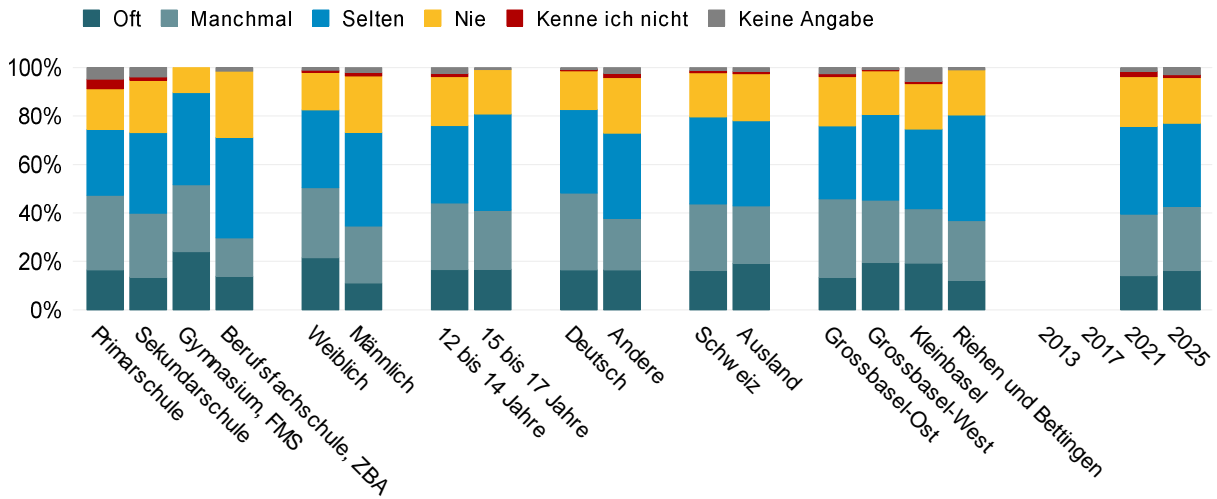


Antwort	Schule								Geschlecht			
	Primarschule		Sekundarschule		Gymnasium, FMS		Berufsfachschule, ZBA		Weiblich		Männlich	
	Anteil	+/-	Anteil	+/-	Anteil	+/-	Anteil	+/-	Anteil	+/-	Anteil	+/-
Oft	4,9	4,8	3,7	1,6	2,5	2,9	5,3	6,0	3,3	2,0	4,0	2,0
Manchmal	26,4	10,9	19,4	4,5	33,7	5,5	21,5	15,1	25,8	5,4	23,0	4,5
Selten	37,4	10,3	47,1	4,6	47,6	7,6	29,4	11,3	44,6	5,2	47,1	4,8
Nie	19,7	6,6	24,7	6,1	15,6	7,4	40,4	15,8	23,9	5,7	22,3	5,2
Kenne ich nicht	4,7	4,3	1,7	1,1	-	-	-	-	0,8	0,8	1,4	1,2
Keine Angabe	6,9	7,2	3,5	1,9	0,5	1,0	3,4	3,6	1,6	1,2	2,3	1,5
<b>Anzahl Befragte</b>	<b>105</b>		<b>535</b>		<b>190</b>		<b>53</b>		<b>429</b>		<b>388</b>	

Antwort	Alter in Jahren				Familiensprache				Staatsangehörigkeit			
	12 bis 14		15 bis 17		Deutsch		Andere		Schweiz		Ausland	
	Anteil	+/-	Anteil	+/-	Anteil	+/-	Anteil	+/-	Anteil	+/-	Anteil	+/-
Oft	4,2	1,8	3,2	2,3	4,7	2,2	2,8	1,7	4,3	1,8	1,1	1,5
Manchmal	22,2	4,7	28,1	5,2	26,1	4,3	22,7	5,7	22,8	3,7	29,4	7,6
Selten	47,3	4,8	42,9	5,7	50,9	5,1	38,7	4,4	49,3	4,8	37,8	6,9
Nie	22,5	5,0	24,5	6,8	17,1	4,9	30,8	5,7	21,6	4,9	26,8	7,0
Kenne ich nicht	1,5	1,0	-	-	0,4	0,6	1,9	1,5	0,3	0,4	2,9	2,3
Keine Angabe	2,4	1,5	1,3	1,2	0,8	0,9	3,2	1,8	1,6	1,0	2,1	2,0
<b>Anzahl Befragte</b>	<b>500</b>		<b>310</b>		<b>418</b>		<b>392</b>		<b>576</b>		<b>191</b>	

Antwort	Wahlkreis								Total							
	Grossbasel-Ost		Grossbasel-West		Kleinbasel		Riehen und Bettingen		2013		2017		2021		2025	
	Anteil	+/-	Anteil	+/-	Anteil	+/-	Anteil	+/-	Anteil	+/-	Anteil	+/-	Anteil	+/-	Anteil	+/-
Oft	2,9	2,3	3,3	2,2	5,4	4,4	1,9	2,2	-	-	-	-	4,7	1,6	3,7	1,4
Manchmal	27,9	6,2	24,7	4,9	18,7	6,4	25,2	10,5	-	-	-	-	18,6	3,6	23,5	3,6
Selten	41,3	6,7	45,4	5,3	45,9	9,1	51,6	8,6	-	-	-	-	43,2	3,6	45,0	3,8
Nie	23,2	6,8	24,9	4,7	22,5	7,8	19,5	10,9	-	-	-	-	29,6	4,5	23,1	4,4
Kenne ich nicht	2,1	1,8	0,3	0,7	1,8	2,1	0,9	1,9	-	-	-	-	2,0	1,1	1,5	0,9
Keine Angabe	2,5	2,5	1,4	1,2	5,7	4,3	0,9	1,8	-	-	-	-	2,0	1,0	3,2	1,5
<b>Anzahl Befragte</b>	<b>221</b>		<b>295</b>		<b>191</b>		<b>132</b>		-	-	-	-	<b>856</b>		<b>883</b>	

**Frage 12i:**  
**Wie oft nutzt Du aktuell die folgenden Freizeitmöglichkeiten?**  
**Bibliotheken, Mediatheken**

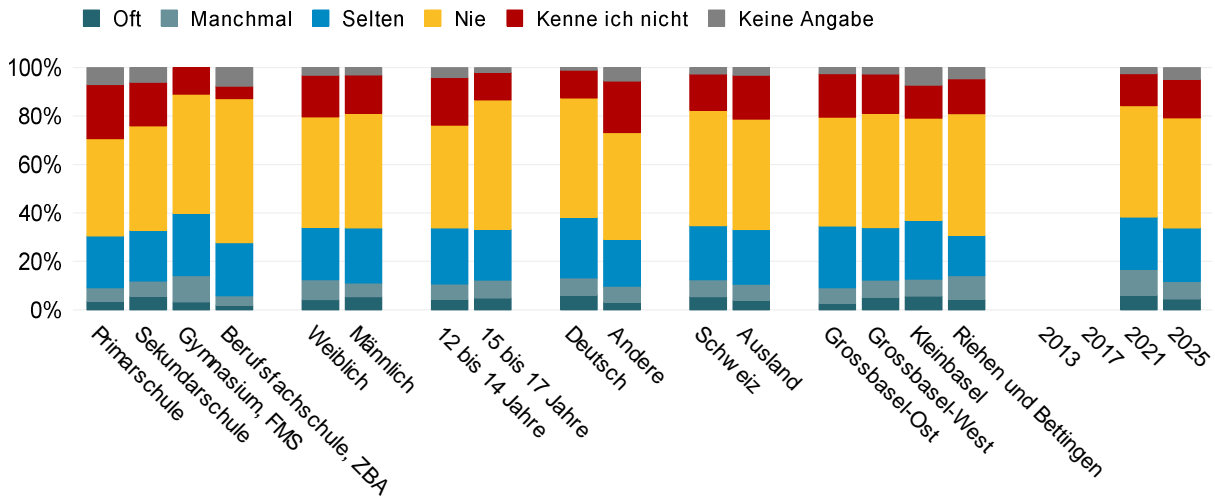


Antwort	Schule								Geschlecht			
	Primarschule		Sekundarschule		Gymnasium, FMS		Berufsfachschule, ZBA		Weiblich		Männlich	
	Anteil	+/-	Anteil	+/-	Anteil	+/-	Anteil	+/-	Anteil	+/-	Anteil	+/-
Oft	16,5	7,0	13,5	4,5	24,1	4,1	13,8	7,2	21,5	4,8	11,1	4,2
Manchmal	30,8	7,2	26,3	3,3	27,5	7,3	15,9	4,4	28,9	4,7	23,4	3,5
Selten	27,1	8,2	33,3	5,0	38,0	9,6	41,5	10,0	32,1	5,6	38,8	6,1
Nie	16,9	5,2	21,7	4,5	10,4	2,3	27,3	10,4	15,7	4,7	23,2	4,9
Kenne ich nicht	4,0	3,0	1,2	0,9	-	-	-	-	0,6	0,7	1,5	1,2
Keine Angabe	4,8	7,5	3,9	2,1	-	-	1,6	3,0	1,1	1,0	2,0	1,6
<b>Anzahl Befragte</b>	<b>105</b>		<b>535</b>		<b>190</b>		<b>53</b>		<b>429</b>		<b>388</b>	

Antwort	Alter in Jahren				Familiensprache				Staatsangehörigkeit			
	12 bis 14		15 bis 17		Deutsch		Andere		Schweiz		Ausland	
	Anteil	+/-	Anteil	+/-	Anteil	+/-	Anteil	+/-	Anteil	+/-	Anteil	+/-
Oft	16,6	4,7	16,8	4,8	16,5	3,9	16,5	4,4	16,2	4,0	19,3	5,0
Manchmal	27,5	3,7	24,4	4,3	31,7	4,4	21,3	3,5	27,5	3,5	23,6	6,0
Selten	31,9	4,6	39,6	6,4	34,4	5,9	35,1	4,5	35,9	4,9	35,1	6,8
Nie	20,2	4,4	18,6	5,1	16,3	4,2	23,0	4,4	18,4	3,9	19,4	5,6
Kenne ich nicht	1,3	0,9	-	-	0,4	0,6	1,7	1,2	0,6	0,6	1,0	1,4
Keine Angabe	2,5	1,7	0,6	0,9	0,6	0,8	2,4	1,8	1,3	0,9	1,6	1,8
<b>Anzahl Befragte</b>	<b>500</b>		<b>310</b>		<b>418</b>		<b>392</b>		<b>576</b>		<b>191</b>	

Antwort	Wahlkreis								Total							
	Grossbasel-Ost		Grossbasel-West		Kleinbasel		Riehen und Bettingen		2013		2017		2021		2025	
	Anteil	+/-	Anteil	+/-	Anteil	+/-	Anteil	+/-	Anteil	+/-	Anteil	+/-	Anteil	+/-	Anteil	+/-
Oft	13,4	5,8	19,5	4,8	19,3	8,2	12,1	6,1	-	-	-	-	14,1	3,3	16,3	3,2
Manchmal	32,4	8,2	25,8	4,3	22,4	5,6	24,7	8,4	-	-	-	-	25,4	3,2	26,4	2,8
Selten	30,1	6,4	35,4	6,8	32,8	6,7	43,6	9,3	-	-	-	-	36,1	4,0	34,3	4,0
Nie	20,3	5,5	18,1	4,1	18,8	6,7	18,6	6,4	-	-	-	-	20,7	4,7	19,0	3,2
Kenne ich nicht	1,3	1,5	1,0	1,1	0,9	1,3	-	-	-	-	-	-	2,1	1,0	1,2	0,7
Keine Angabe	2,5	2,5	0,3	0,6	5,7	4,4	0,9	1,8	-	-	-	-	1,7	0,9	2,9	1,5
<b>Anzahl Befragte</b>	<b>221</b>		<b>295</b>		<b>191</b>		<b>132</b>		-	-	-	-	<b>856</b>		<b>883</b>	

**Frage 12j:**  
**Wie oft nutzt Du aktuell die folgenden Freizeitmöglichkeiten?**  
**Proberäume, Ateliers**

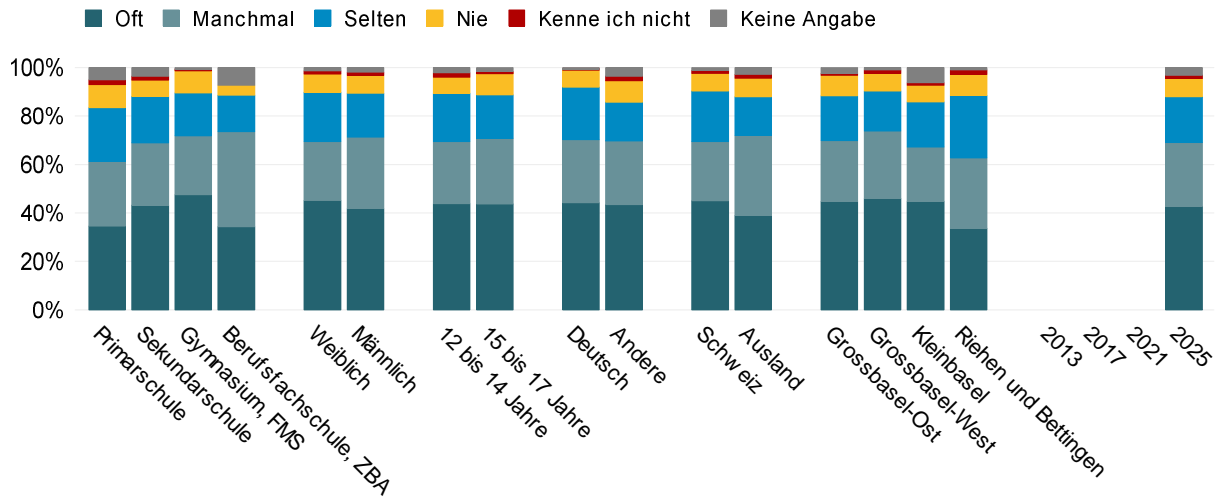


Antwort	Schule								Geschlecht			
	Primarschule		Sekundarschule		Gymnasium, FMS		Berufsfachschule, ZBA		Weiblich		Männlich	
	Anteil	+/-	Anteil	+/-	Anteil	+/-	Anteil	+/-	Anteil	+/-	Anteil	+/-
Oft	3,6	3,8	5,5	2,3	3,3	2,2	1,8	3,5	4,2	1,9	5,4	2,2
Manchmal	5,5	3,6	6,4	2,2	10,9	3,6	4,0	3,5	8,2	2,7	5,6	2,3
Selten	21,4	9,8	20,9	3,2	25,8	6,2	21,9	13,3	21,6	3,5	22,7	4,7
Nie	40,2	10,2	43,3	5,7	49,1	8,9	59,4	13,4	45,6	5,2	47,4	5,9
Kenne ich nicht	22,2	8,6	17,9	4,5	11,0	4,1	5,2	3,7	17,3	3,7	15,7	4,7
Keine Angabe	7,1	7,4	6,1	2,6	-	-	7,7	8,7	3,2	2,1	3,1	1,8
<b>Anzahl Befragte</b>	<b>105</b>		<b>535</b>		<b>190</b>		<b>53</b>		<b>429</b>		<b>388</b>	

Antwort	Alter in Jahren				Familiensprache				Staatsangehörigkeit			
	12 bis 14		15 bis 17		Deutsch		Andere		Schweiz		Ausland	
	Anteil	+/-	Anteil	+/-	Anteil	+/-	Anteil	+/-	Anteil	+/-	Anteil	+/-
Oft	4,3	2,5	4,9	2,2	6,1	2,4	3,2	2,0	5,4	1,8	4,0	3,2
Manchmal	6,4	2,4	7,4	3,2	7,2	2,2	6,6	2,5	6,9	2,1	6,6	3,1
Selten	23,1	3,3	20,9	4,3	24,9	3,9	19,3	4,5	22,4	3,0	22,6	5,5
Nie	42,4	5,2	53,4	6,3	49,2	5,8	44,1	5,8	47,7	4,8	45,6	9,4
Kenne ich nicht	19,6	4,5	11,3	3,3	11,5	3,8	21,3	4,3	14,9	3,7	18,0	6,4
Keine Angabe	4,2	2,3	2,0	2,2	1,1	1,1	5,6	2,7	2,7	1,6	3,2	2,4
<b>Anzahl Befragte</b>	<b>500</b>		<b>310</b>		<b>418</b>		<b>392</b>		<b>576</b>		<b>191</b>	

Antwort	Wahlkreis								Total							
	Grossbasel-Ost		Grossbasel-West		Kleinbasel		Riehen und Bettingen		2013		2017		2021		2025	
	Anteil	+/-	Anteil	+/-	Anteil	+/-	Anteil	+/-	Anteil	+/-	Anteil	+/-	Anteil	+/-	Anteil	+/-
Oft	2,6	2,1	5,1	2,1	5,7	3,1	4,4	3,2	-	-	-	-	6,0	2,0	4,5	1,6
Manchmal	6,4	3,5	7,2	2,8	7,0	4,0	9,8	5,3	-	-	-	-	10,8	2,3	7,2	1,7
Selten	25,4	6,5	21,7	3,9	24,3	6,9	16,6	6,2	-	-	-	-	21,5	3,3	22,1	2,8
Nie	44,9	7,2	47,2	6,2	42,1	8,2	50,2	11,1	-	-	-	-	46,0	4,1	45,4	4,3
Kenne ich nicht	18,0	5,4	16,2	5,2	13,7	5,3	14,4	6,9	-	-	-	-	13,2	2,8	15,9	3,2
Keine Angabe	2,5	2,5	2,7	1,9	7,3	4,9	4,7	4,7	-	-	-	-	2,6	1,2	4,9	1,9
<b>Anzahl Befragte</b>	<b>221</b>		<b>295</b>		<b>191</b>		<b>132</b>		-	-	-	-	<b>856</b>		<b>883</b>	

**Frage 12k:**  
**Wie oft nutzt Du aktuell die folgenden Freizeitmöglichkeiten?**  
**Strasse oder Platz im Quartier**

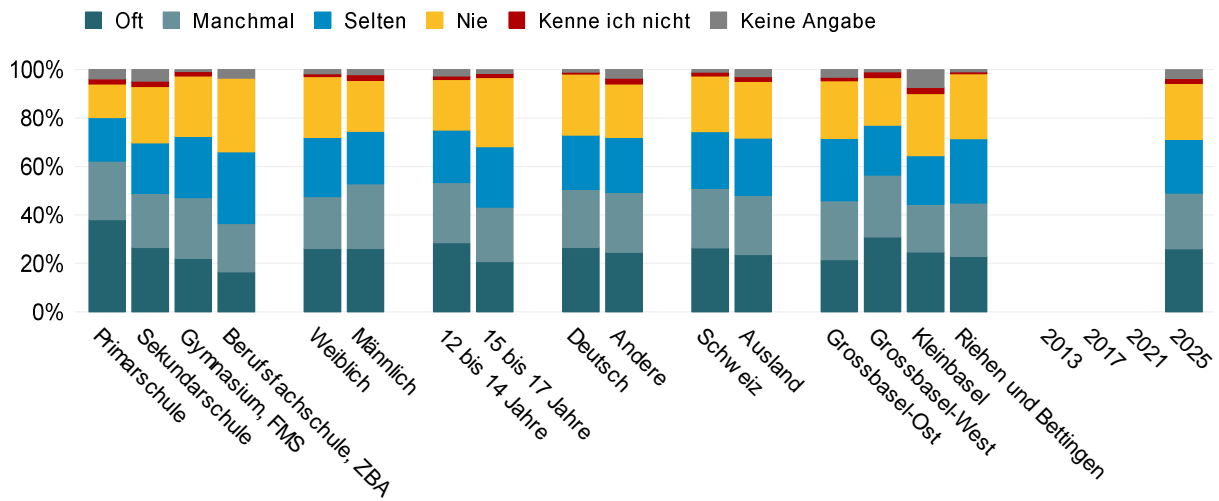


Antwort	Schule								Geschlecht			
	Primarschule		Sekundarschule		Gymnasium, FMS		Berufsfachschule, ZBA		Weiblich		Männlich	
	Anteil	+/-	Anteil	+/-	Anteil	+/-	Anteil	+/-	Anteil	+/-	Anteil	+/-
Oft	34,6	11,1	43,1	5,2	47,5	7,3	34,3	7,2	45,2	6,1	41,9	4,7
Manchmal	26,6	8,3	25,8	4,0	24,4	5,1	39,3	15,9	24,2	5,2	29,5	4,4
Selten	22,1	7,2	19,2	3,4	17,7	5,3	15,0	11,1	20,4	4,2	18,0	3,6
Nie	9,5	3,9	6,8	2,5	9,4	4,6	4,2	6,8	7,5	2,7	7,4	2,6
Kenne ich nicht	2,1	2,5	1,6	1,2	0,5	1,0	-	-	1,3	1,3	1,3	1,1
Keine Angabe	5,0	7,4	3,6	1,9	0,5	0,9	7,3	5,5	1,4	1,1	1,9	1,6
<b>Anzahl Befragte</b>	<b>105</b>		<b>535</b>		<b>190</b>		<b>53</b>		<b>429</b>		<b>388</b>	

Antwort	Alter in Jahren				Familiensprache				Staatsangehörigkeit			
	12 bis 14		15 bis 17		Deutsch		Andere		Schweiz		Ausland	
	Anteil	+/-	Anteil	+/-	Anteil	+/-	Anteil	+/-	Anteil	+/-	Anteil	+/-
Oft	43,8	5,5	43,7	6,1	44,2	5,7	43,4	5,8	45,0	4,9	38,9	7,8
Manchmal	25,7	4,3	27,0	5,3	26,0	4,1	26,3	4,7	24,5	3,3	33,1	7,7
Selten	19,9	3,7	17,9	4,4	21,7	4,2	15,9	4,0	20,9	3,4	16,0	5,2
Nie	6,6	2,3	9,3	3,5	7,0	2,3	8,9	3,5	7,2	2,3	7,6	4,2
Kenne ich nicht	1,9	1,4	0,3	0,7	0,8	0,9	1,8	1,4	1,3	1,1	1,6	1,8
Keine Angabe	2,1	1,5	1,7	1,7	0,3	0,6	3,6	2,1	1,2	0,9	2,9	2,8
<b>Anzahl Befragte</b>	<b>500</b>		<b>310</b>		<b>418</b>		<b>392</b>		<b>576</b>		<b>191</b>	

Antwort	Wahlkreis								Total							
	Grossbasel-Ost		Grossbasel-West		Kleinbasel		Riehen und Bettingen		2013		2017		2021		2025	
	Anteil	+/-	Anteil	+/-	Anteil	+/-	Anteil	+/-	Anteil	+/-	Anteil	+/-	Anteil	+/-	Anteil	+/-
Oft	44,8	7,5	46,1	6,4	44,7	7,1	33,7	8,3	-	-	-	-	-	-	42,7	3,9
Manchmal	25,1	6,4	27,6	4,7	22,5	7,3	29,1	6,8	-	-	-	-	-	-	26,4	3,0
Selten	18,5	4,7	16,6	4,2	18,7	5,8	25,7	7,0	-	-	-	-	-	-	18,8	2,7
Nie	8,3	3,8	7,3	3,1	6,9	3,6	8,7	5,3	-	-	-	-	-	-	7,5	2,0
Kenne ich nicht	0,8	1,2	1,4	1,3	1,0	1,4	1,9	2,7	-	-	-	-	-	-	1,3	0,8
Keine Angabe	2,4	2,1	1,0	1,1	6,3	4,5	0,9	1,8	-	-	-	-	-	-	3,3	1,5
<b>Anzahl Befragte</b>	<b>221</b>		<b>295</b>		<b>191</b>		<b>132</b>		-	-	-	-	-	-	<b>883</b>	

**Frage 12i:**  
**Wie oft nutzt Du aktuell die folgenden Freizeitmöglichkeiten?**  
**Schulhausplatz**



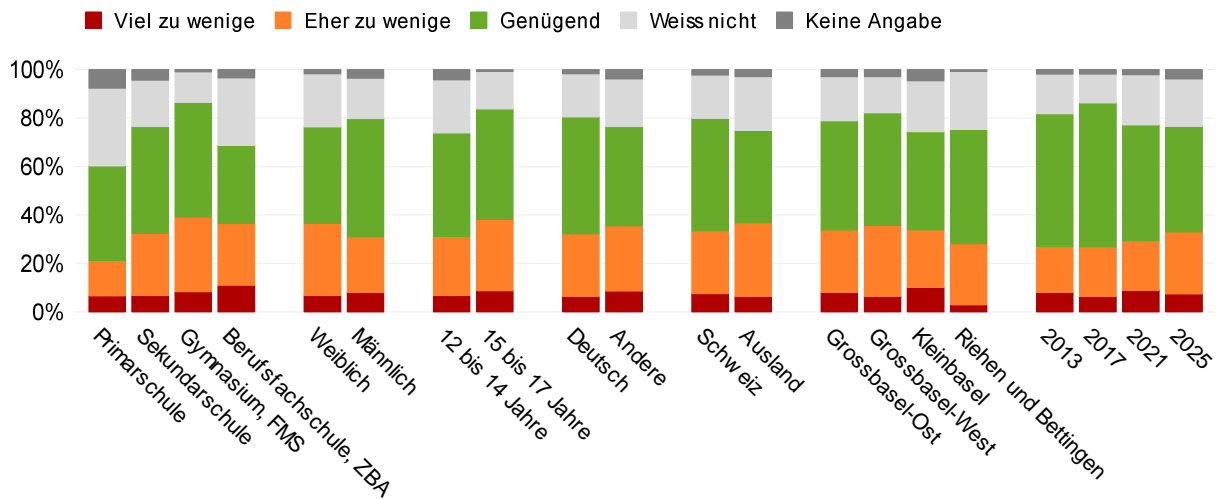
Antwort	Schule								Geschlecht			
	Primarschule		Sekundarschule		Gymnasium, FMS		Berufsfachschule, ZBA		Weiblich		Männlich	
	Anteil	+/-	Anteil	+/-	Anteil	+/-	Anteil	+/-	Anteil	+/-	Anteil	+/-
Oft	38,1	12,4	26,5	4,8	22,1	4,1	16,5	7,0	26,2	4,2	26,1	4,9
Manchmal	24,2	7,8	22,4	4,0	25,1	6,6	20,0	10,5	21,3	4,6	26,6	4,4
Selten	17,9	7,9	20,8	3,1	25,3	6,4	29,6	11,9	24,5	4,6	21,7	4,2
Nie	13,9	7,1	23,3	5,3	24,9	7,8	30,3	4,8	25,1	5,4	21,1	4,4
Kenne ich nicht	2,1	2,5	2,2	1,2	2,0	1,6	-	-	1,1	1,0	2,3	1,4
Keine Angabe	3,9	7,5	4,8	2,4	0,7	1,3	3,6	4,1	1,8	1,2	2,2	1,7
<b>Anzahl Befragte</b>	<b>105</b>		<b>535</b>		<b>190</b>		<b>53</b>		<b>429</b>		<b>388</b>	

Antwort	Alter in Jahren				Familiensprache				Staatsangehörigkeit			
	12 bis 14		15 bis 17		Deutsch		Andere		Schweiz		Ausland	
	Anteil	+/-	Anteil	+/-	Anteil	+/-	Anteil	+/-	Anteil	+/-	Anteil	+/-
Oft	28,5	4,9	20,7	3,8	26,6	4,5	24,5	4,7	26,5	3,8	23,6	5,5
Manchmal	24,8	4,0	22,4	5,0	24,1	3,0	24,7	5,5	24,4	3,5	24,5	6,5
Selten	21,7	3,4	25,0	4,9	22,3	3,4	22,8	3,9	23,5	3,3	23,7	6,5
Nie	20,9	4,8	28,4	5,6	25,3	5,2	22,0	4,4	22,9	4,3	23,3	6,7
Kenne ich nicht	1,4	1,0	1,8	1,2	0,7	0,8	2,5	1,5	1,5	0,9	2,1	2,0
Keine Angabe	2,7	1,9	1,6	1,6	1,1	1,0	3,5	2,4	1,2	1,0	2,9	2,5
<b>Anzahl Befragte</b>	<b>500</b>		<b>310</b>		<b>418</b>		<b>392</b>		<b>576</b>		<b>191</b>	

Antwort	Wahlkreis								Total							
	Grossbasel-Ost		Grossbasel-West		Kleinbasel		Riehen und Bettingen		2013		2017		2021		2025	
	Anteil	+/-	Anteil	+/-	Anteil	+/-	Anteil	+/-	Anteil	+/-	Anteil	+/-	Anteil	+/-	Anteil	+/-
Oft	21,5	6,1	30,9	5,1	24,6	7,4	22,9	8,3	-	-	-	-	-	-	26,0	3,4
Manchmal	24,3	5,6	25,6	5,5	19,8	5,9	22,0	6,8	-	-	-	-	-	-	23,0	3,1
Selten	25,8	5,9	20,6	4,6	20,1	5,9	26,5	7,3	-	-	-	-	-	-	22,1	2,7
Nie	23,7	5,7	19,7	6,1	25,6	8,0	27,0	8,7	-	-	-	-	-	-	23,2	3,8
Kenne ich nicht	1,5	1,7	2,4	1,7	2,4	2,0	0,6	1,2	-	-	-	-	-	-	2,0	0,8
Keine Angabe	3,2	2,9	1,0	1,1	7,4	4,7	0,9	1,8	-	-	-	-	-	-	3,7	1,7
<b>Anzahl Befragte</b>	<b>221</b>		<b>295</b>		<b>191</b>		<b>132</b>		-	-	-	-	-	-	<b>883</b>	

**Frage 13:**

**Gibt es im Kanton Basel-Stadt genügend Orte, wo Du Dich aufhalten kannst, ohne von Eltern oder anderen Erwachsenen gestört zu werden?**

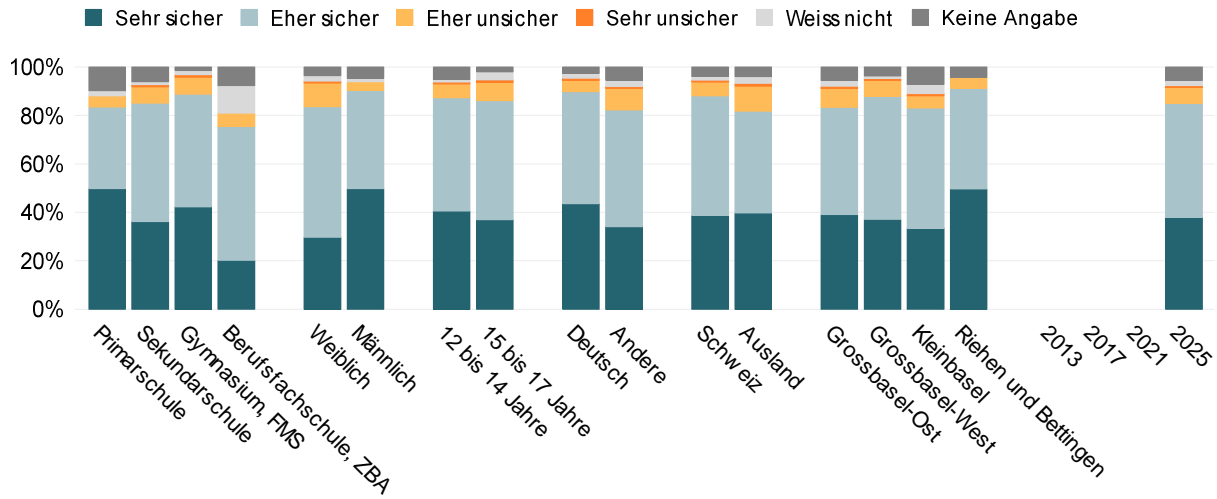


Antwort	Schule								Geschlecht			
	Primarschule		Sekundarschule		Gymnasium, FMS		Berufsfachschule, ZBA		Weiblich		Männlich	
	Anteil	+/-	Anteil	+/-	Anteil	+/-	Anteil	+/-	Anteil	+/-	Anteil	+/-
Viel zu wenige	6,6	5,2	6,7	2,4	8,3	4,8	11,0	5,8	6,7	3,0	8,1	2,4
Eher zu wenige	14,7	6,9	25,7	3,8	30,7	8,1	25,5	7,7	29,9	4,4	22,8	4,4
Genügend	38,9	8,2	44,1	5,0	47,4	8,4	32,4	13,7	39,7	4,7	48,9	5,5
Weiss nicht	32,1	13,0	19,2	3,6	12,6	6,4	27,8	8,2	21,9	4,9	16,5	4,1
Keine Angabe	7,8	7,6	4,4	2,3	1,0	1,3	3,4	3,7	1,7	1,6	3,7	2,0
<b>Anzahl Befragte</b>	<b>105</b>		<b>535</b>		<b>190</b>		<b>53</b>		<b>429</b>		<b>388</b>	

Antwort	Alter in Jahren				Familiensprache				Staatsangehörigkeit			
	12 bis 14		15 bis 17		Deutsch		Andere		Schweiz		Ausland	
	Anteil	+/-	Anteil	+/-	Anteil	+/-	Anteil	+/-	Anteil	+/-	Anteil	+/-
Viel zu wenige	6,7	2,4	8,6	3,9	6,3	2,8	8,6	2,8	7,5	2,6	6,4	4,2
Eher zu wenige	24,5	3,6	29,5	5,9	25,9	4,5	27,0	4,3	26,0	4,1	30,3	6,3
Genügend	42,7	4,8	45,5	6,3	48,3	5,5	40,9	5,9	46,5	5,0	38,1	7,1
Weiss nicht	21,9	4,7	15,8	5,0	17,7	4,5	19,7	4,4	17,7	4,0	22,2	6,7
Keine Angabe	4,3	2,3	0,6	0,8	1,8	1,4	3,9	2,8	2,3	1,3	2,9	2,7
<b>Anzahl Befragte</b>	<b>500</b>		<b>310</b>		<b>418</b>		<b>392</b>		<b>576</b>		<b>191</b>	

Antwort	Wahlkreis								Total							
	Grossbasel-Ost		Grossbasel-West		Kleinbasel		Riehen und Bettingen		2013		2017		2021		2025	
	Anteil	+/-	Anteil	+/-	Anteil	+/-	Anteil	+/-	Anteil	+/-	Anteil	+/-	Anteil	+/-	Anteil	+/-
Viel zu wenige	8,1	3,8	6,5	2,5	10,1	5,0	2,8	3,2	8,1	2,2	6,4	1,6	9,0	2,2	7,3	1,9
Eher zu wenige	25,7	5,2	29,3	5,6	23,7	5,5	25,3	8,7	19,0	2,8	20,4	3,4	20,3	2,7	25,7	3,2
Genügend	45,0	6,3	46,4	6,0	40,5	6,8	47,1	12,6	54,6	4,2	59,5	4,0	47,9	4,3	43,5	3,9
Weiss nicht	18,2	5,3	14,9	5,7	20,9	6,0	24,2	7,9	16,4	3,6	11,9	2,2	20,7	3,4	19,6	3,3
Keine Angabe	2,9	2,0	3,0	2,3	4,7	4,2	0,6	1,2	1,8	0,8	1,9	1,1	2,1	1,2	3,9	1,7
<b>Anzahl Befragte</b>	<b>221</b>		<b>295</b>		<b>191</b>		<b>132</b>		<b>818</b>		<b>908</b>		<b>856</b>		<b>883</b>	

**Frage 14:**  
**Wie sicher fühlst Du Dich ganz allgemein im Alltag?**



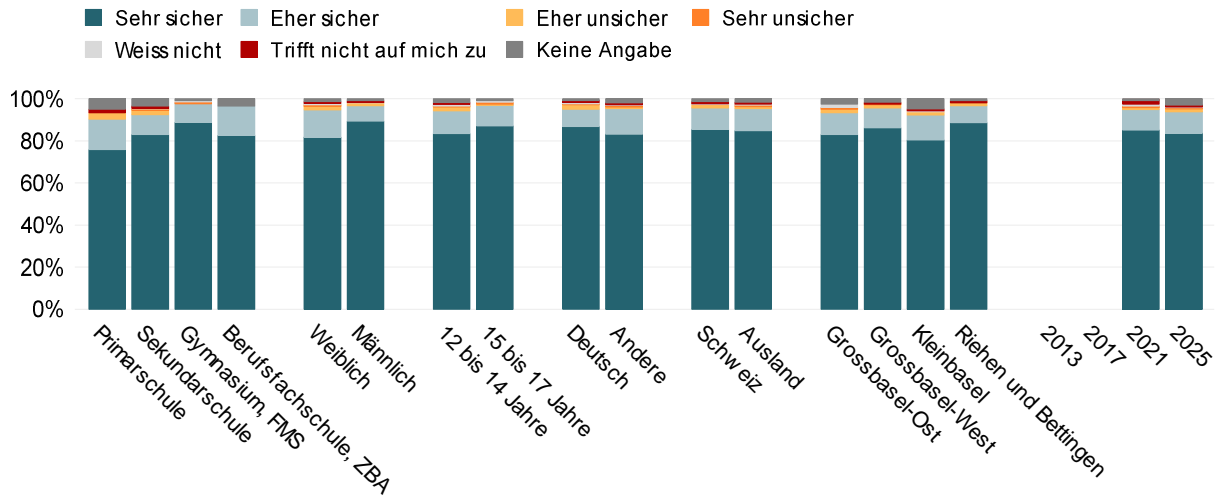
Antwort	Schule								Geschlecht			
	Primarschule		Sekundarschule		Gymnasium, FMS		Berufsfachschule, ZBA		Weiblich		Männlich	
	Anteil	+/-	Anteil	+/-	Anteil	+/-	Anteil	+/-	Anteil	+/-	Anteil	+/-
Sehr sicher	49,7	8,2	36,2	3,8	42,2	10,5	20,2	11,1	29,7	5,6	49,8	5,4
Eher sicher	33,7	8,1	48,8	4,1	46,5	8,5	55,3	9,8	53,9	5,2	40,5	4,9
Eher unsicher	4,7	3,8	6,9	2,3	7,0	4,9	5,5	5,3	9,9	3,3	3,6	1,8
Sehr unsicher	-	-	0,7	0,9	1,1	1,4	-	-	0,7	0,8	-	-
Weiss nicht	2,1	2,7	1,3	0,9	1,7	1,8	11,3	5,2	2,2	1,5	1,3	1,5
Keine Angabe	9,8	8,9	6,1	2,7	1,5	1,6	7,7	8,7	3,6	2,4	4,7	2,2
<b>Anzahl Befragte</b>	<b>105</b>		<b>535</b>		<b>190</b>		<b>53</b>		<b>429</b>		<b>388</b>	

Antwort	Alter in Jahren				Familiensprache				Staatsangehörigkeit			
	12 bis 14		15 bis 17		Deutsch		Andere		Schweiz		Ausland	
	Anteil	+/-	Anteil	+/-	Anteil	+/-	Anteil	+/-	Anteil	+/-	Anteil	+/-
Sehr sicher	40,6	4,0	37,0	7,8	43,6	4,7	34,1	5,9	38,7	4,4	39,7	8,5
Eher sicher	46,7	4,6	49,2	6,0	46,3	4,4	48,1	5,4	49,5	4,6	42,1	7,4
Eher unsicher	6,1	1,8	7,5	3,5	4,6	2,0	9,5	2,9	6,0	2,1	10,3	4,6
Sehr unsicher	0,4	0,5	1,0	1,1	1,0	0,9	0,3	0,5	0,5	0,6	1,1	1,5
Weiss nicht	1,0	0,9	3,4	2,3	1,9	1,4	2,5	1,6	1,5	1,0	2,9	2,7
Keine Angabe	5,2	2,3	2,0	1,9	2,7	1,7	5,5	2,7	3,9	2,0	3,9	3,0
<b>Anzahl Befragte</b>	<b>500</b>		<b>310</b>		<b>418</b>		<b>392</b>		<b>576</b>		<b>191</b>	

Antwort	Wahlkreis								Total							
	Grossbasel-Ost		Grossbasel-West		Kleinbasel		Riehen und Bettingen		2013		2017		2021		2025	
	Anteil	+/-	Anteil	+/-	Anteil	+/-	Anteil	+/-	Anteil	+/-	Anteil	+/-	Anteil	+/-	Anteil	+/-
Sehr sicher	39,0	6,2	37,0	6,1	33,4	7,1	49,7	8,2	-	-	-	-	-	-	37,9	3,9
Eher sicher	44,3	6,6	50,8	6,1	49,7	7,7	41,5	8,2	-	-	-	-	-	-	47,1	3,6
Eher unsicher	8,2	3,7	6,8	3,1	4,9	2,8	4,5	3,8	-	-	-	-	-	-	6,6	1,8
Sehr unsicher	0,4	0,8	0,7	1,0	1,0	1,4	-	-	-	-	-	-	-	-	0,7	0,6
Weiss nicht	2,4	2,0	1,0	1,2	3,8	3,1	-	-	-	-	-	-	-	-	2,1	1,0
Keine Angabe	5,6	2,9	3,7	2,0	7,2	5,2	4,3	4,9	-	-	-	-	-	-	5,5	2,1
<b>Anzahl Befragte</b>	<b>221</b>		<b>295</b>		<b>191</b>		<b>132</b>		-	-	-	-	-	-	<b>883</b>	

**Frage 14a:**

**Wie sicher fühlst Du Dich, wenn Du tagsüber bis 20 Uhr alleine zu Hause bist?**



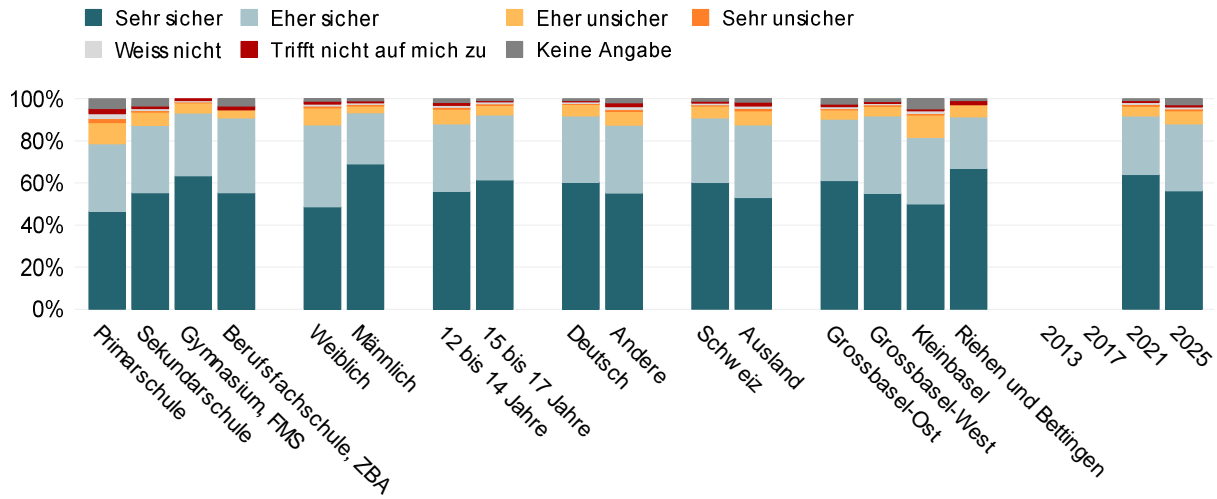
Antwort	Schule								Geschlecht			
	Primarschule		Sekundarschule		Gymnasium, FMS		Berufsfachschule, ZBA		Weiblich		Männlich	
	Anteil	+/-	Anteil	+/-	Anteil	+/-	Anteil	+/-	Anteil	+/-	Anteil	+/-
Sehr sicher	75,8	9,3	82,9	3,5	88,8	4,5	82,5	7,2	81,7	3,9	89,4	2,6
Eher sicher	14,5	6,9	9,5	2,3	9,1	4,5	14,1	6,3	12,9	3,4	7,3	2,5
Eher unsicher	3,0	2,7	2,8	1,4	-	-	-	-	2,2	1,5	1,7	1,2
Sehr unsicher	-	-	0,3	0,5	0,5	1,1	-	-	0,4	0,6	-	-
Weiss nicht	-	-	0,5	0,6	1,0	1,3	-	-	0,7	0,8	0,5	0,7
Trifft nicht auf mich zu	1,7	2,0	0,4	0,7	-	-	-	-	0,6	0,7	0,3	0,5
Keine Angabe	5,0	5,9	3,5	2,0	0,5	0,9	3,4	3,7	1,4	1,2	0,8	1,0
<b>Anzahl Befragte</b>	<b>105</b>		<b>535</b>		<b>190</b>		<b>53</b>		<b>429</b>		<b>388</b>	

Antwort	Alter in Jahren				Familiensprache				Staatsangehörigkeit			
	12 bis 14		15 bis 17		Deutsch		Andere		Schweiz		Ausland	
	Anteil	+/-	Anteil	+/-	Anteil	+/-	Anteil	+/-	Anteil	+/-	Anteil	+/-
Sehr sicher	83,4	3,4	87,0	3,7	86,8	3,5	83,1	3,8	85,4	2,7	84,8	4,9
Eher sicher	10,8	2,8	10,2	3,6	8,3	2,8	12,3	3,3	10,3	2,4	10,4	4,0
Eher unsicher	2,6	1,3	0,5	0,8	2,6	1,5	1,4	1,1	2,3	1,2	0,9	1,3
Sehr unsicher	0,2	0,3	0,6	0,9	0,4	0,6	0,3	0,6	-	-	1,1	1,6
Weiss nicht	0,4	0,6	0,9	0,9	0,5	0,7	0,7	0,8	0,3	0,4	0,5	1,1
Trifft nicht auf mich zu	0,7	0,9	-	-	0,6	0,7	0,3	0,5	0,3	0,4	0,5	1,1
Keine Angabe	1,8	1,2	0,7	1,0	0,8	1,2	2,0	1,8	1,4	1,2	1,6	1,8
<b>Anzahl Befragte</b>	<b>500</b>		<b>310</b>		<b>418</b>		<b>392</b>		<b>576</b>		<b>191</b>	

Antwort	Wahlkreis								Total							
	Grossbasel-Ost		Grossbasel-West		Kleinbasel		Riehen und Bettingen		2013		2017		2021		2025	
	Anteil	+/-	Anteil	+/-	Anteil	+/-	Anteil	+/-	Anteil	+/-	Anteil	+/-	Anteil	+/-	Anteil	+/-
Sehr sicher	82,9	4,2	86,2	4,1	80,4	6,3	88,6	5,5	-	-	-	-	85,0	3,1	83,5	2,7
Eher sicher	10,4	3,7	9,4	2,9	11,8	4,5	8,1	4,0	-	-	-	-	9,8	2,6	10,2	2,0
Eher unsicher	2,1	1,6	2,0	1,4	1,9	1,8	1,9	3,8	-	-	-	-	1,1	0,7	2,0	0,9
Sehr unsicher	0,4	0,9	0,4	0,8	-	-	-	-	-	-	-	-	0,7	0,5	0,3	0,4
Weiss nicht	1,5	1,6	-	-	0,5	1,0	-	-	-	-	-	-	0,7	0,5	0,6	0,5
Trifft nicht auf mich zu	-	-	0,3	0,6	0,5	1,0	0,5	0,9	-	-	-	-	2,2	0,9	0,4	0,5
Keine Angabe	2,6	2,6	1,6	1,7	4,8	3,7	0,9	1,7	-	-	-	-	0,3	0,4	3,0	1,4
<b>Anzahl Befragte</b>	<b>221</b>		<b>295</b>		<b>191</b>		<b>132</b>		-	-	-	-	<b>856</b>		<b>883</b>	

**Frage 14b:**

**Wie sicher fühlst Du Dich, wenn Du tagsüber bis 20 Uhr alleine im Quartier unterwegs bist?**



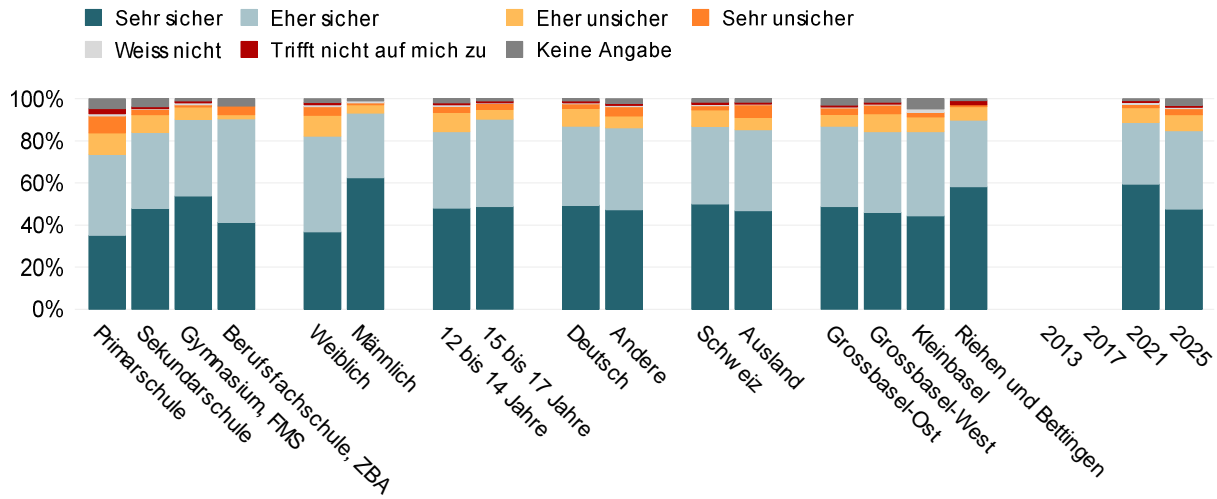
Antwort	Schule								Geschlecht			
	Primarschule		Sekundarschule		Gymnasium, FMS		Berufsfachschule, ZBA		Weiblich		Männlich	
	Anteil	+/-	Anteil	+/-	Anteil	+/-	Anteil	+/-	Anteil	+/-	Anteil	+/-
Sehr sicher	46,5	12,3	55,3	5,2	63,3	9,2	55,4	14,4	48,6	5,7	68,9	5,6
Eher sicher	32,0	6,3	32,1	5,3	29,9	8,7	35,5	13,4	39,0	5,8	24,4	5,4
Eher unsicher	10,1	3,0	6,3	2,3	5,2	3,9	3,9	6,6	8,3	2,8	3,4	1,8
Sehr unsicher	1,9	3,7	0,9	0,9	0,5	1,1	-	-	0,7	0,8	0,7	0,8
Weiss nicht	2,3	4,1	0,8	0,8	0,5	0,9	-	-	0,9	0,9	0,8	0,9
Trifft nicht auf mich zu	2,4	3,0	1,1	0,9	0,5	1,0	1,8	3,1	1,4	1,1	0,8	0,8
Keine Angabe	4,7	5,8	3,5	2,0	-	-	3,4	3,7	1,1	1,1	1,0	1,0
<b>Anzahl Befragte</b>	<b>105</b>		<b>535</b>		<b>190</b>		<b>53</b>		<b>429</b>		<b>388</b>	

Antwort	Alter in Jahren				Familiensprache				Staatsangehörigkeit			
	12 bis 14		15 bis 17		Deutsch		Andere		Schweiz		Ausland	
	Anteil	+/-	Anteil	+/-	Anteil	+/-	Anteil	+/-	Anteil	+/-	Anteil	+/-
Sehr sicher	56,0	5,1	61,4	6,9	60,3	5,1	55,1	6,4	60,2	4,8	53,1	7,8
Eher sicher	31,9	4,7	30,8	6,9	31,5	5,5	32,2	5,7	30,7	5,1	34,5	6,9
Eher unsicher	7,4	2,4	4,5	2,6	5,6	2,2	6,6	2,5	6,0	2,2	6,8	3,2
Sehr unsicher	0,6	0,7	1,1	1,2	0,9	0,9	1,0	1,0	0,6	0,7	1,1	1,6
Weiss nicht	0,9	0,8	0,6	0,9	0,5	1,0	1,3	1,1	0,5	0,8	1,1	1,5
Trifft nicht auf mich zu	1,4	1,0	1,1	1,2	0,7	0,8	1,8	1,3	0,8	0,7	1,9	1,7
Keine Angabe	1,8	1,2	0,4	0,8	0,6	1,1	1,9	1,8	1,2	1,1	1,6	1,8
<b>Anzahl Befragte</b>	<b>500</b>		<b>310</b>		<b>418</b>		<b>392</b>		<b>576</b>		<b>191</b>	

Antwort	Wahlkreis								Total							
	Grossbasel-Ost		Grossbasel-West		Kleinbasel		Riehen und Bettingen		2013		2017		2021		2025	
	Anteil	+/-	Anteil	+/-	Anteil	+/-	Anteil	+/-	Anteil	+/-	Anteil	+/-	Anteil	+/-	Anteil	+/-
Sehr sicher	61,0	7,0	55,2	6,8	50,0	6,8	66,9	12,2	-	-	-	-	64,0	3,8	56,3	4,3
Eher sicher	29,2	7,0	36,6	6,0	31,8	6,2	24,5	11,6	-	-	-	-	27,8	3,7	31,8	3,9
Eher unsicher	4,5	2,4	4,8	2,2	10,4	5,1	5,8	4,3	-	-	-	-	5,1	1,8	6,3	1,8
Sehr unsicher	0,8	1,2	0,7	1,0	0,9	1,3	-	-	-	-	-	-	0,4	0,5	0,8	0,7
Weiss nicht	0,5	1,0	0,7	1,4	1,5	1,7	-	-	-	-	-	-	0,9	0,6	0,8	0,7
Trifft nicht auf mich zu	1,3	1,4	0,7	0,9	0,5	1,1	1,9	2,5	-	-	-	-	1,2	0,7	1,1	0,7
Keine Angabe	2,5	2,5	1,3	1,5	4,8	3,7	0,9	1,7	-	-	-	-	0,5	0,5	2,8	1,4
<b>Anzahl Befragte</b>	<b>221</b>		<b>295</b>		<b>191</b>		<b>132</b>		-	-	-	-	<b>856</b>		<b>883</b>	

**Frage 14c:**

**Wie sicher fühlst Du Dich, wenn Du tagsüber bis 20 Uhr alleine zu Fuss unterwegs bist?**



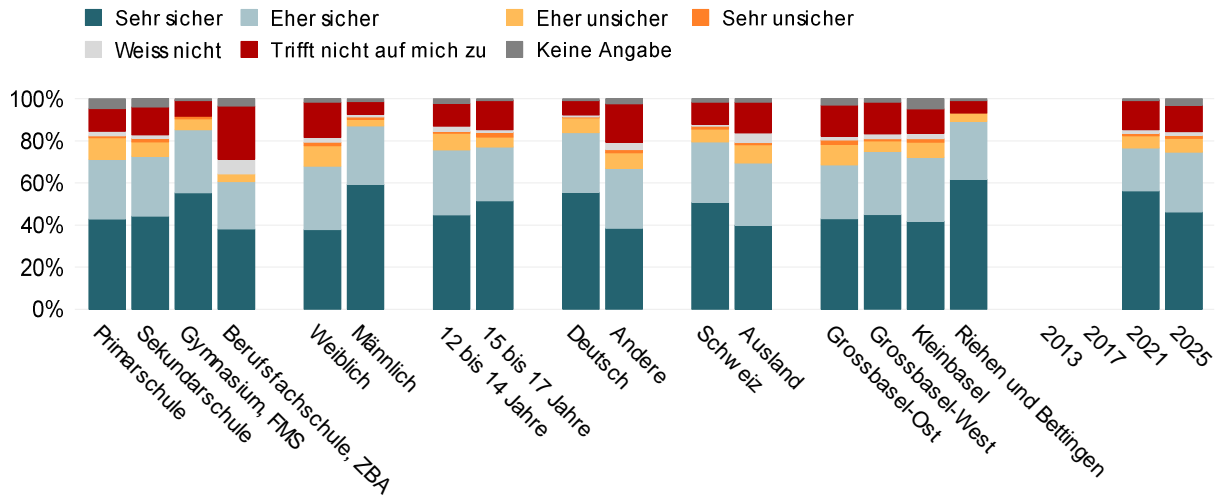
Antwort	Schule								Geschlecht			
	Primarschule		Sekundarschule		Gymnasium, FMS		Berufsfachschule, ZBA		Weiblich		Männlich	
	Anteil	+/-	Anteil	+/-	Anteil	+/-	Anteil	+/-	Anteil	+/-	Anteil	+/-
Sehr sicher	35,1	12,1	47,9	4,8	53,9	9,3	41,3	15,8	36,8	4,7	62,5	6,1
Eher sicher	38,4	8,2	36,1	4,9	36,4	7,0	49,2	19,1	45,4	5,0	30,6	5,8
Eher unsicher	10,2	8,9	8,4	2,9	5,8	3,6	1,9	4,0	9,9	3,3	3,9	1,9
Sehr unsicher	8,1	6,0	3,0	1,3	1,1	1,5	4,2	7,1	4,2	2,0	1,4	1,1
Weiss nicht	1,2	2,1	0,4	0,5	1,2	2,3	-	-	0,8	1,2	0,5	0,7
Trifft nicht auf mich zu	2,4	2,2	0,4	0,6	0,5	1,0	-	-	0,9	0,8	-	-
Keine Angabe	4,7	5,8	3,7	1,9	1,0	1,4	3,4	3,7	1,9	1,3	1,0	1,0
<b>Anzahl Befragte</b>	<b>105</b>		<b>535</b>		<b>190</b>		<b>53</b>		<b>429</b>		<b>388</b>	

Antwort	Alter in Jahren				Familiensprache				Staatsangehörigkeit			
	12 bis 14		15 bis 17		Deutsch		Andere		Schweiz		Ausland	
	Anteil	+/-	Anteil	+/-	Anteil	+/-	Anteil	+/-	Anteil	+/-	Anteil	+/-
Sehr sicher	48,1	5,2	48,8	7,5	49,3	5,5	47,3	6,1	50,1	5,0	46,8	7,8
Eher sicher	36,3	5,3	41,4	7,0	37,6	4,6	38,9	5,8	36,8	4,7	38,4	6,9
Eher unsicher	9,2	2,7	4,8	2,8	8,5	3,1	5,6	2,4	7,7	2,6	5,9	3,1
Sehr unsicher	3,4	1,8	2,8	2,2	2,5	1,5	4,5	2,4	2,4	1,1	6,4	3,9
Weiss nicht	0,4	0,6	0,8	1,5	0,6	0,8	0,8	0,9	0,6	0,7	0,5	1,1
Trifft nicht auf mich zu	0,6	0,6	0,3	0,6	0,4	0,5	0,7	0,7	0,6	0,6	0,3	0,7
Keine Angabe	2,0	1,2	1,1	1,2	1,1	1,2	2,2	1,8	1,7	1,2	1,6	1,8
<b>Anzahl Befragte</b>	<b>500</b>		<b>310</b>		<b>418</b>		<b>392</b>		<b>576</b>		<b>191</b>	

Antwort	Wahlkreis								Total							
	Grossbasel-Ost		Grossbasel-West		Kleinbasel		Riehen und Bettingen		2013		2017		2021		2025	
	Anteil	+/-	Anteil	+/-	Anteil	+/-	Anteil	+/-	Anteil	+/-	Anteil	+/-	Anteil	+/-	Anteil	+/-
Sehr sicher	48,7	7,3	46,1	6,3	44,3	8,5	58,2	10,1	-	-	-	-	59,4	4,0	47,5	4,2
Eher sicher	38,3	7,5	38,3	5,6	40,0	8,6	31,6	7,5	-	-	-	-	29,3	3,8	37,3	3,7
Eher unsicher	5,6	2,8	8,5	3,5	6,9	4,7	6,9	4,9	-	-	-	-	7,1	1,7	7,6	2,2
Sehr unsicher	3,4	3,1	4,7	2,5	2,2	2,1	0,5	0,9	-	-	-	-	1,7	0,8	3,2	1,3
Weiss nicht	0,5	1,0	0,4	0,7	1,7	1,9	-	-	-	-	-	-	0,8	0,6	0,6	0,7
Trifft nicht auf mich zu	0,4	0,8	0,4	0,7	-	-	1,9	2,1	-	-	-	-	1,1	0,6	0,6	0,5
Keine Angabe	3,0	2,6	1,7	1,7	4,8	3,7	0,9	1,7	-	-	-	-	0,6	0,5	3,2	1,4
<b>Anzahl Befragte</b>	<b>221</b>		<b>295</b>		<b>191</b>		<b>132</b>		-	-	-	-	<b>856</b>		<b>883</b>	

**Frage 14d:**

**Wie sicher fühlst Du Dich, wenn Du tagsüber bis 20 Uhr alleine mit dem Velo unterwegs bist?**



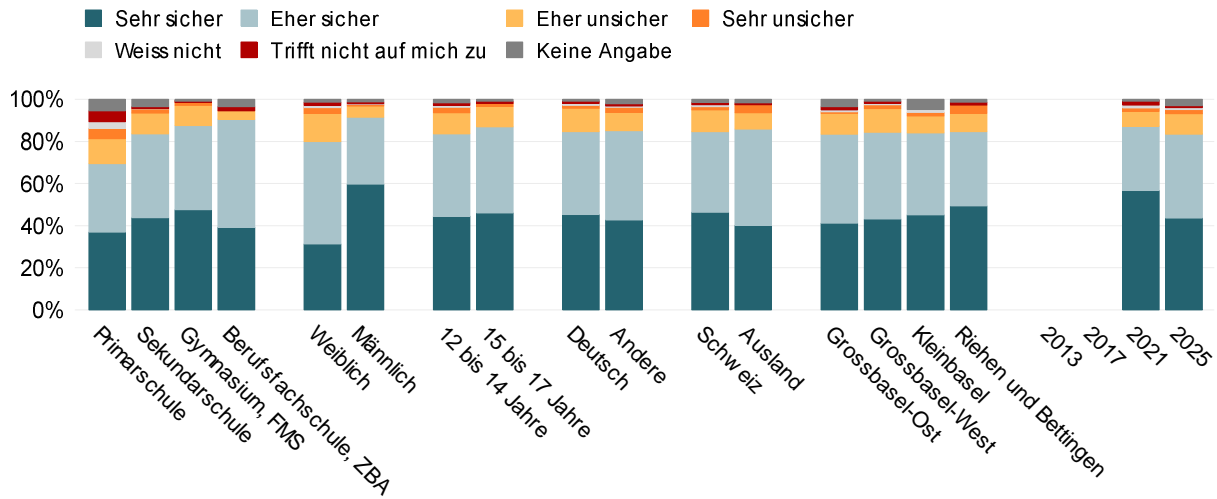
Antwort	Schule								Geschlecht			
	Primarschule		Sekundarschule		Gymnasium, FMS		Berufsfachschule, ZBA		Weiblich		Männlich	
	Anteil	+/-	Anteil	+/-	Anteil	+/-	Anteil	+/-	Anteil	+/-	Anteil	+/-
Sehr sicher	42,8	9,5	44,1	6,2	55,3	10,8	38,1	14,4	37,8	6,4	59,4	5,5
Eher sicher	28,3	6,7	28,4	5,3	29,9	7,7	22,6	8,1	30,1	5,1	27,7	5,6
Eher unsicher	10,4	6,1	7,0	2,0	5,1	2,9	3,6	3,2	9,8	2,4	3,3	1,9
Sehr unsicher	0,9	1,7	1,6	0,9	1,3	1,6	-	-	1,7	1,2	0,9	0,9
Weiss nicht	2,1	2,5	1,8	1,2	-	-	7,0	6,2	2,2	1,5	1,3	1,2
Trifft nicht auf mich zu	10,8	6,9	13,2	3,2	7,9	4,3	25,3	5,7	16,8	4,4	6,1	2,4
Keine Angabe	4,7	5,8	3,9	2,2	0,5	0,9	3,4	3,7	1,6	1,5	1,3	1,2
<b>Anzahl Befragte</b>	<b>105</b>		<b>535</b>		<b>190</b>		<b>53</b>		<b>429</b>		<b>388</b>	

Antwort	Alter in Jahren				Familiensprache				Staatsangehörigkeit			
	12 bis 14		15 bis 17		Deutsch		Andere		Schweiz		Ausland	
	Anteil	+/-	Anteil	+/-	Anteil	+/-	Anteil	+/-	Anteil	+/-	Anteil	+/-
Sehr sicher	44,8	5,3	51,5	8,2	55,4	5,4	38,4	5,5	50,8	5,4	39,9	7,5
Eher sicher	30,8	4,5	25,6	5,9	28,4	5,2	28,4	4,4	28,7	4,9	29,5	6,5
Eher unsicher	8,2	2,2	4,8	2,2	7,1	2,3	7,5	2,7	6,0	1,9	8,8	3,9
Sehr unsicher	0,7	0,6	2,2	1,7	1,1	1,0	1,6	1,2	1,4	0,9	1,0	1,3
Weiss nicht	2,4	1,5	1,3	1,8	0,2	0,5	3,4	2,1	0,9	0,9	4,6	3,3
Trifft nicht auf mich zu	10,9	2,9	14,0	4,6	7,0	3,2	18,2	3,3	10,5	3,0	14,7	5,3
Keine Angabe	2,2	1,5	0,7	1,0	0,8	1,2	2,5	1,9	1,7	1,4	1,6	1,8
<b>Anzahl Befragte</b>	<b>500</b>		<b>310</b>		<b>418</b>		<b>392</b>		<b>576</b>		<b>191</b>	

Antwort	Wahlkreis								Total							
	Grossbasel-Ost		Grossbasel-West		Kleinbasel		Riehen und Bettingen		2013		2017		2021		2025	
	Anteil	+/-	Anteil	+/-	Anteil	+/-	Anteil	+/-	Anteil	+/-	Anteil	+/-	Anteil	+/-	Anteil	+/-
Sehr sicher	42,9	7,3	45,0	7,8	41,8	7,4	61,7	11,3	-	-	-	-	56,2	3,7	46,2	4,9
Eher sicher	25,6	7,3	29,9	5,8	30,4	5,7	27,7	9,9	-	-	-	-	20,4	2,7	28,4	3,8
Eher unsicher	9,6	3,1	5,1	2,7	7,2	3,2	3,8	3,7	-	-	-	-	5,8	1,6	6,7	1,5
Sehr unsicher	2,1	1,8	1,0	1,1	1,7	1,9	-	-	-	-	-	-	1,2	0,8	1,3	0,7
Weiss nicht	1,9	2,0	2,3	1,9	2,5	2,1	-	-	-	-	-	-	1,7	0,9	1,8	1,0
Trifft nicht auf mich zu	14,7	6,4	15,1	3,9	11,7	4,1	5,9	4,3	-	-	-	-	14,1	2,4	12,5	2,5
Keine Angabe	3,0	2,6	1,6	2,1	4,8	3,7	0,9	1,7	-	-	-	-	0,6	0,6	3,2	1,5
<b>Anzahl Befragte</b>	<b>221</b>		<b>295</b>		<b>191</b>		<b>132</b>		-	-	-	-	<b>856</b>		<b>883</b>	

**Frage 14e:**

**Wie sicher fühlst Du Dich, wenn Du tagsüber bis 20 Uhr alleine mit dem Bus oder Tram unterwegs bist?**



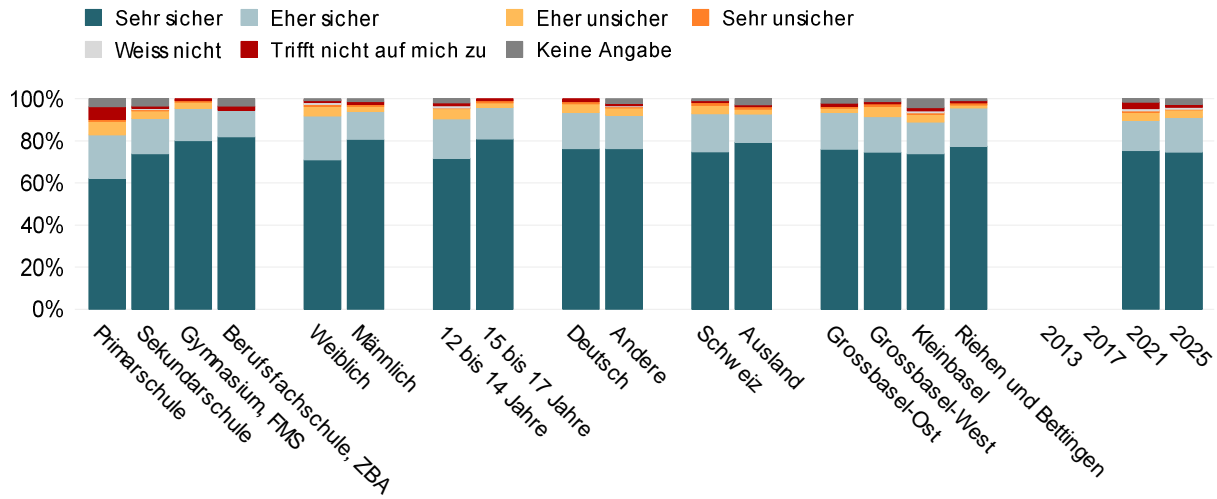
Antwort	Schule								Geschlecht			
	Primarschule		Sekundarschule		Gymnasium, FMS		Berufsfachschule, ZBA		Weiblich		Männlich	
	Anteil	+/-	Anteil	+/-	Anteil	+/-	Anteil	+/-	Anteil	+/-	Anteil	+/-
Sehr sicher	36,9	12,1	43,7	5,6	47,5	9,2	39,1	13,9	31,3	5,4	59,7	6,1
Eher sicher	32,5	6,8	39,8	6,3	39,9	7,2	51,4	13,6	48,6	6,0	31,7	6,0
Eher unsicher	11,9	6,0	10,0	2,6	9,7	6,0	3,9	4,6	13,4	3,4	5,6	2,4
Sehr unsicher	4,9	3,0	2,1	1,5	1,8	1,8	-	-	3,4	2,0	0,7	0,8
Weiss nicht	3,2	4,2	0,7	0,7	-	-	-	-	0,4	0,6	0,8	1,2
Trifft nicht auf mich zu	5,2	4,2	0,2	0,3	0,5	1,0	2,1	3,4	1,6	1,4	0,2	0,4
Keine Angabe	5,4	5,8	3,5	1,8	0,5	0,9	3,4	3,7	1,3	1,0	1,3	1,1
<b>Anzahl Befragte</b>	<b>105</b>		<b>535</b>		<b>190</b>		<b>53</b>		<b>429</b>		<b>388</b>	

Antwort	Alter in Jahren				Familiensprache				Staatsangehörigkeit			
	12 bis 14		15 bis 17		Deutsch		Andere		Schweiz		Ausland	
	Anteil	+/-	Anteil	+/-	Anteil	+/-	Anteil	+/-	Anteil	+/-	Anteil	+/-
Sehr sicher	44,5	5,9	46,0	7,7	45,3	6,1	42,7	5,6	46,4	5,2	40,2	7,6
Eher sicher	39,0	6,2	40,9	7,2	39,4	5,3	42,4	6,1	38,3	4,9	45,7	7,9
Eher unsicher	10,1	2,7	9,8	4,0	11,1	3,5	8,7	2,8	10,2	2,7	7,7	3,9
Sehr unsicher	2,7	1,7	1,7	1,4	1,7	1,6	2,8	1,5	1,8	1,4	4,1	2,8
Weiss nicht	0,8	0,8	-	-	0,5	1,0	0,5	0,7	0,7	0,8	-	-
Trifft nicht auf mich zu	1,1	1,1	0,7	1,0	1,3	1,3	0,7	0,7	1,1	1,0	0,7	1,0
Keine Angabe	1,7	1,1	1,0	1,1	0,7	1,1	2,2	1,5	1,5	1,0	1,6	1,8
<b>Anzahl Befragte</b>	<b>500</b>		<b>310</b>		<b>418</b>		<b>392</b>		<b>576</b>		<b>191</b>	

Antwort	Wahlkreis								Total							
	Grossbasel-Ost		Grossbasel-West		Kleinbasel		Riehen und Bettingen		2013		2017		2021		2025	
	Anteil	+/-	Anteil	+/-	Anteil	+/-	Anteil	+/-	Anteil	+/-	Anteil	+/-	Anteil	+/-	Anteil	+/-
Sehr sicher	41,2	6,1	43,1	7,4	45,1	8,4	49,4	13,1	-	-	-	-	56,7	3,7	43,6	4,4
Eher sicher	42,2	7,3	41,2	5,7	38,9	8,8	35,3	11,0	-	-	-	-	30,6	2,9	39,9	4,4
Eher unsicher	9,9	4,2	11,2	4,2	8,1	3,5	8,7	4,6	-	-	-	-	7,0	1,9	9,7	2,2
Sehr unsicher	0,8	1,2	2,1	1,5	1,6	1,8	3,8	4,3	-	-	-	-	1,5	1,0	2,2	1,1
Weiss nicht	0,8	1,1	0,7	1,4	1,5	1,7	-	-	-	-	-	-	1,4	0,9	0,8	0,7
Trifft nicht auf mich zu	1,5	1,7	0,7	1,0	-	-	1,4	2,0	-	-	-	-	2,3	1,1	0,9	0,7
Keine Angabe	3,5	2,5	1,0	1,1	4,8	3,7	1,4	1,8	-	-	-	-	0,4	0,4	3,0	1,3
<b>Anzahl Befragte</b>	<b>221</b>		<b>295</b>		<b>191</b>		<b>132</b>		-	-	-	-	<b>856</b>		<b>883</b>	

**Frage 14f:**

**Wie sicher fühlst Du Dich, wenn Du abends ab 20 Uhr alleine zu Hause bist?**



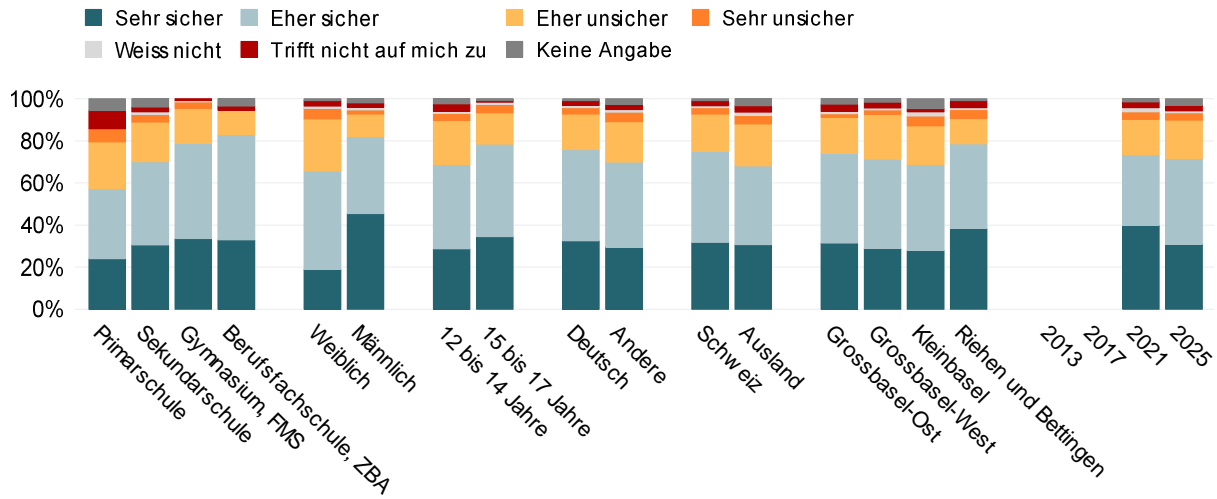
Antwort	Schule								Geschlecht			
	Primarschule		Sekundarschule		Gymnasium, FMS		Berufsfachschule, ZBA		Weiblich		Männlich	
	Anteil	+/-	Anteil	+/-	Anteil	+/-	Anteil	+/-	Anteil	+/-	Anteil	+/-
Sehr sicher	62,1	6,2	73,9	4,4	80,1	6,0	81,9	8,6	71,0	4,9	80,8	4,3
Eher sicher	20,7	5,2	16,7	3,4	15,3	5,9	12,5	5,6	20,9	4,3	13,2	3,7
Eher unsicher	6,6	5,1	3,7	1,3	2,9	2,1	-	-	4,5	1,6	2,8	1,7
Sehr unsicher	0,7	1,4	1,3	0,9	1,3	2,6	-	-	1,6	1,5	0,5	0,7
Weiss nicht	-	-	0,2	0,4	-	-	-	-	0,2	0,5	-	-
Trifft nicht auf mich zu	6,1	4,1	0,7	0,9	0,4	0,8	2,1	3,4	1,4	1,2	1,4	1,5
Keine Angabe	3,8	5,7	3,5	2,0	-	-	3,4	3,7	0,5	0,6	1,3	1,2
<b>Anzahl Befragte</b>	<b>105</b>		<b>535</b>		<b>190</b>		<b>53</b>		<b>429</b>		<b>388</b>	

Antwort	Alter in Jahren				Familiensprache				Staatsangehörigkeit			
	12 bis 14		15 bis 17		Deutsch		Andere		Schweiz		Ausland	
	Anteil	+/-	Anteil	+/-	Anteil	+/-	Anteil	+/-	Anteil	+/-	Anteil	+/-
Sehr sicher	71,8	3,6	80,9	4,4	76,2	4,5	76,3	4,2	74,8	3,5	79,3	6,6
Eher sicher	18,6	3,4	15,0	4,2	17,2	3,9	15,9	3,7	18,1	3,2	13,3	5,2
Eher unsicher	4,9	1,7	2,1	1,5	4,1	1,9	3,3	1,6	3,9	1,4	2,4	2,1
Sehr unsicher	1,1	0,9	1,1	1,7	1,1	1,0	1,4	1,5	1,4	1,0	1,1	1,6
Weiss nicht	0,2	0,4	-	-	-	-	0,3	0,5	-	-	-	-
Trifft nicht auf mich zu	1,5	1,2	1,0	1,0	1,3	1,3	0,5	0,7	1,2	1,0	1,0	1,4
Keine Angabe	1,9	1,3	-	-	-	-	2,3	1,7	0,6	0,6	2,8	2,8
<b>Anzahl Befragte</b>	<b>500</b>		<b>310</b>		<b>418</b>		<b>392</b>		<b>576</b>		<b>191</b>	

Antwort	Wahlkreis								Total							
	Grossbasel-Ost		Grossbasel-West		Kleinbasel		Riehen und Bettingen		2013		2017		2021		2025	
	Anteil	+/-	Anteil	+/-	Anteil	+/-	Anteil	+/-	Anteil	+/-	Anteil	+/-	Anteil	+/-	Anteil	+/-
Sehr sicher	76,1	5,6	74,6	5,5	73,8	7,0	77,6	6,3	-	-	-	-	75,4	3,8	74,7	3,3
Eher sicher	17,4	4,5	16,9	5,1	15,1	4,8	18,1	6,4	-	-	-	-	14,3	2,4	16,5	2,6
Eher unsicher	2,5	1,7	4,8	2,4	3,6	2,6	1,9	2,6	-	-	-	-	3,8	1,5	3,5	1,1
Sehr unsicher	0,4	0,8	1,4	1,3	1,2	1,8	0,5	0,9	-	-	-	-	1,4	0,9	1,1	0,8
Weiss nicht	-	-	-	-	0,5	1,0	-	-	-	-	-	-	0,4	0,4	0,1	0,2
Trifft nicht auf mich zu	1,5	1,7	1,1	1,5	1,4	1,6	1,1	1,4	-	-	-	-	3,1	1,1	1,3	0,8
Keine Angabe	2,1	2,5	1,3	1,3	4,3	3,6	0,9	1,9	-	-	-	-	1,6	1,0	2,7	1,4
<b>Anzahl Befragte</b>	<b>221</b>		<b>295</b>		<b>191</b>		<b>132</b>		-	-	-	-	<b>856</b>		<b>883</b>	

**Frage 14g:**

**Wie sicher fühlst Du Dich, wenn Du abends ab 20 Uhr alleine im Quartier unterwegs bist?**



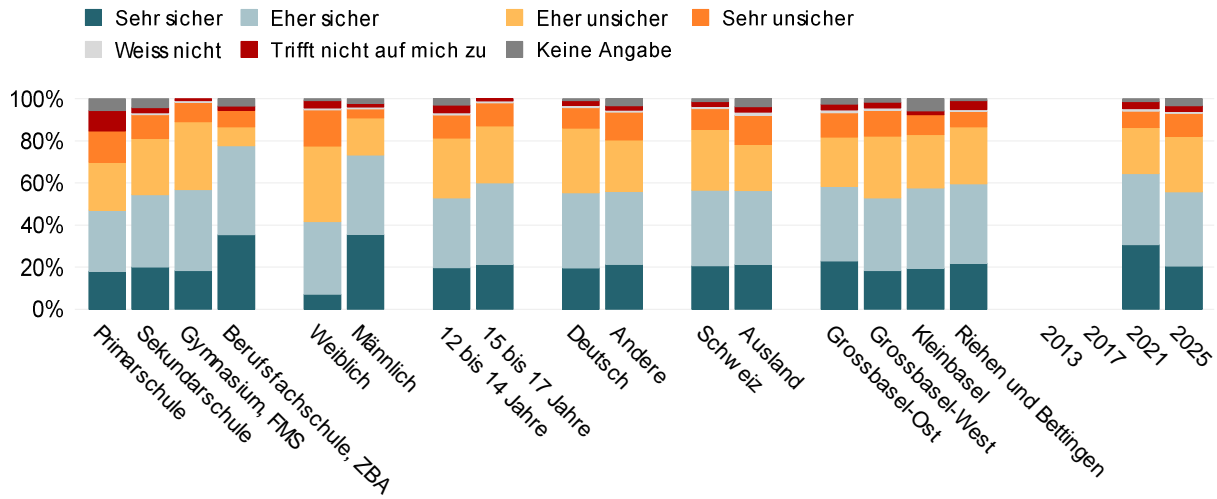
Antwort	Schule								Geschlecht			
	Primarschule		Sekundarschule		Gymnasium, FMS		Berufsfachschule, ZBA		Weiblich		Männlich	
	Anteil	+/-	Anteil	+/-	Anteil	+/-	Anteil	+/-	Anteil	+/-	Anteil	+/-
Sehr sicher	24,1	7,6	30,6	4,1	33,5	7,9	33,0	15,8	19,0	3,9	45,4	5,7
Eher sicher	33,4	9,5	39,5	5,3	45,2	6,7	50,0	13,3	46,6	5,3	36,5	5,5
Eher unsicher	22,0	6,7	18,7	3,6	16,7	5,3	11,4	6,0	24,9	4,3	10,8	3,3
Sehr unsicher	6,2	4,5	3,7	1,4	3,6	3,0	-	-	5,3	1,9	2,0	1,4
Weiss nicht	-	-	1,2	1,1	0,5	0,9	-	-	0,7	0,8	1,1	1,1
Trifft nicht auf mich zu	8,7	6,2	2,4	1,4	0,5	1,0	2,1	3,4	2,9	1,7	2,1	1,8
Keine Angabe	5,7	7,5	3,9	1,9	-	-	3,4	3,7	0,7	0,7	2,0	1,4
<b>Anzahl Befragte</b>	<b>105</b>		<b>535</b>		<b>190</b>		<b>53</b>		<b>429</b>		<b>388</b>	

Antwort	Alter in Jahren				Familiensprache				Staatsangehörigkeit			
	12 bis 14		15 bis 17		Deutsch		Andere		Schweiz		Ausland	
	Anteil	+/-	Anteil	+/-	Anteil	+/-	Anteil	+/-	Anteil	+/-	Anteil	+/-
Sehr sicher	28,7	3,8	34,6	6,1	32,6	5,1	29,5	5,6	31,7	4,3	30,7	6,4
Eher sicher	40,0	5,3	43,9	5,9	43,2	5,7	40,4	6,2	43,2	5,0	37,4	7,0
Eher unsicher	21,0	3,8	14,9	3,9	17,0	4,1	19,1	3,8	17,8	3,4	20,1	6,0
Sehr unsicher	3,3	1,6	4,0	2,3	3,4	1,5	4,5	2,1	3,6	1,5	4,0	2,8
Weiss nicht	0,9	0,9	0,9	1,0	0,6	0,8	1,3	1,1	0,3	0,5	1,6	1,9
Trifft nicht auf mich zu	3,6	1,9	1,4	1,3	2,8	2,0	2,3	1,4	2,4	1,6	3,0	2,1
Keine Angabe	2,4	1,4	0,3	0,6	0,5	0,6	2,8	1,8	1,0	0,8	3,3	2,9
<b>Anzahl Befragte</b>	<b>500</b>		<b>310</b>		<b>418</b>		<b>392</b>		<b>576</b>		<b>191</b>	

Antwort	Wahlkreis								Total							
	Grossbasel-Ost		Grossbasel-West		Kleinbasel		Riehen und Bettingen		2013		2017		2021		2025	
	Anteil	+/-	Anteil	+/-	Anteil	+/-	Anteil	+/-	Anteil	+/-	Anteil	+/-	Anteil	+/-	Anteil	+/-
Sehr sicher	31,5	7,5	28,8	4,3	27,9	6,0	38,4	8,6	-	-	-	-	39,8	3,6	30,8	3,4
Eher sicher	42,5	7,1	42,5	5,8	40,8	7,3	40,2	9,5	-	-	-	-	33,6	3,3	40,9	3,9
Eher unsicher	17,1	5,0	21,2	4,2	18,4	5,5	12,0	6,4	-	-	-	-	16,8	2,7	18,1	2,7
Sehr unsicher	2,2	1,8	2,8	1,8	4,8	3,0	4,2	3,5	-	-	-	-	3,5	1,2	3,6	1,2
Weiss nicht	0,5	1,0	0,3	0,7	2,0	1,9	0,9	1,8	-	-	-	-	2,0	1,0	0,8	0,7
Trifft nicht auf mich zu	3,6	2,2	2,8	2,4	1,4	1,6	3,3	3,1	-	-	-	-	2,7	1,3	2,6	1,2
Keine Angabe	2,5	2,5	1,6	1,4	4,7	4,2	0,9	1,9	-	-	-	-	1,6	0,9	3,1	1,5
<b>Anzahl Befragte</b>	<b>221</b>		<b>295</b>		<b>191</b>		<b>132</b>		-	-	-	-	<b>856</b>		<b>883</b>	

**Frage 14h:**

**Wie sicher fühlst Du Dich, wenn Du abends ab 20 Uhr alleine zu Fuss unterwegs bist?**



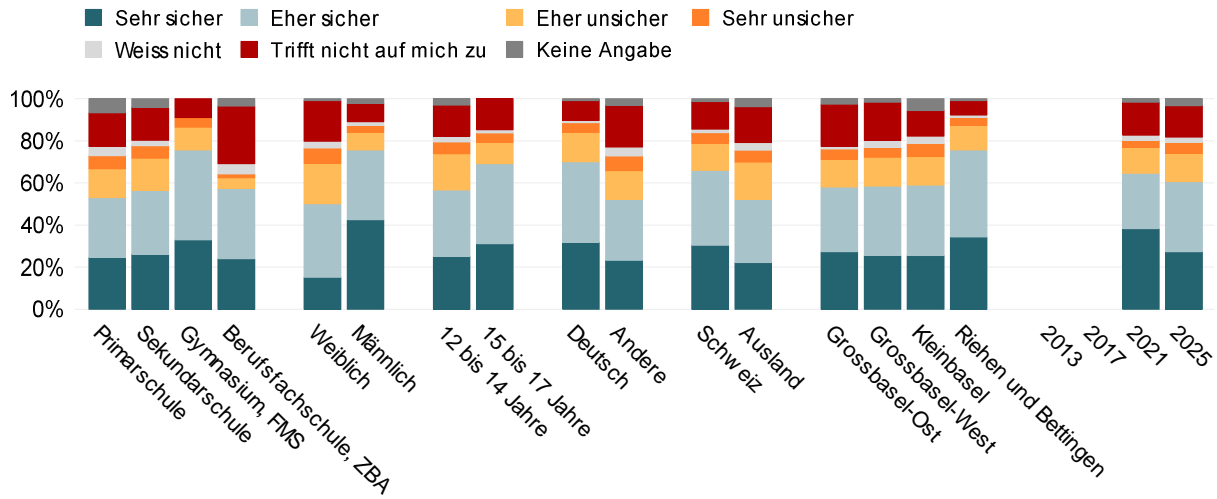
Antwort	Schule								Geschlecht			
	Primarschule		Sekundarschule		Gymnasium, FMS		Berufsfachschule, ZBA		Weiblich		Männlich	
	Anteil	+/-	Anteil	+/-	Anteil	+/-	Anteil	+/-	Anteil	+/-	Anteil	+/-
Sehr sicher	18,1	8,9	20,1	3,8	18,4	6,0	35,4	20,9	7,1	2,5	35,6	5,0
Eher sicher	28,9	7,6	34,4	4,5	38,5	8,1	42,4	17,7	34,5	4,6	37,6	5,3
Eher unsicher	22,8	7,8	26,7	3,4	32,2	7,7	8,9	5,6	35,9	4,4	17,6	3,5
Sehr unsicher	14,9	4,6	11,3	2,5	9,4	4,5	7,9	5,4	17,4	3,4	4,4	2,1
Weiss nicht	-	-	0,9	0,8	1,0	1,3	-	-	0,7	0,8	0,8	0,9
Trifft nicht auf mich zu	9,6	6,0	2,3	1,4	0,5	1,0	2,1	3,4	3,4	1,8	1,6	1,5
Keine Angabe	5,7	7,5	4,3	2,1	-	-	3,4	3,7	0,9	1,1	2,3	1,4
<b>Anzahl Befragte</b>	<b>105</b>		<b>535</b>		<b>190</b>		<b>53</b>		<b>429</b>		<b>388</b>	

Antwort	Alter in Jahren				Familiensprache				Staatsangehörigkeit			
	12 bis 14		15 bis 17		Deutsch		Andere		Schweiz		Ausland	
	Anteil	+/-	Anteil	+/-	Anteil	+/-	Anteil	+/-	Anteil	+/-	Anteil	+/-
Sehr sicher	19,7	4,0	21,2	5,7	19,6	3,9	21,2	5,4	20,6	3,5	21,2	8,1
Eher sicher	33,1	5,0	38,8	5,9	35,8	4,4	34,7	5,4	35,9	4,5	35,2	6,8
Eher unsicher	28,5	3,9	27,2	5,9	30,7	4,6	24,5	4,5	28,8	3,3	21,9	7,7
Sehr unsicher	11,3	3,0	10,9	3,6	10,1	2,7	13,2	3,1	10,5	2,4	13,7	5,3
Weiss nicht	0,7	0,7	0,9	1,0	0,6	0,8	1,0	1,0	0,4	0,5	1,5	1,7
Trifft nicht auf mich zu	3,7	1,8	1,0	1,1	2,8	2,0	2,1	1,3	2,4	1,6	2,6	2,1
Keine Angabe	3,1	1,6	-	-	0,5	0,6	3,3	2,1	1,3	1,0	3,8	3,1
<b>Anzahl Befragte</b>	<b>500</b>		<b>310</b>		<b>418</b>		<b>392</b>		<b>576</b>		<b>191</b>	

Antwort	Wahlkreis								Total							
	Grossbasel-Ost		Grossbasel-West		Kleinbasel		Riehen und Bettingen		2013		2017		2021		2025	
	Anteil	+/-	Anteil	+/-	Anteil	+/-	Anteil	+/-	Anteil	+/-	Anteil	+/-	Anteil	+/-	Anteil	+/-
Sehr sicher	22,9	7,0	18,3	4,9	19,4	6,7	21,9	7,1	-	-	-	-	30,6	3,4	20,5	3,3
Eher sicher	35,5	6,3	34,6	5,8	38,1	7,8	37,7	8,1	-	-	-	-	33,7	3,2	35,3	3,6
Eher unsicher	23,3	4,9	29,3	4,8	25,5	7,5	26,9	8,5	-	-	-	-	22,0	2,8	26,4	3,1
Sehr unsicher	11,6	4,2	12,3	3,5	9,4	3,9	7,3	5,3	-	-	-	-	7,7	2,0	11,0	2,0
Weiss nicht	1,4	1,4	1,0	1,2	-	-	0,9	1,8	-	-	-	-	1,2	0,7	0,8	0,6
Trifft nicht auf mich zu	2,7	2,0	2,8	2,4	1,9	1,8	4,2	4,3	-	-	-	-	3,4	1,5	2,6	1,3
Keine Angabe	2,5	2,5	1,6	1,7	5,7	4,5	0,9	1,9	-	-	-	-	1,4	0,8	3,4	1,6
<b>Anzahl Befragte</b>	<b>221</b>		<b>295</b>		<b>191</b>		<b>132</b>		-	-	-	-	<b>856</b>		<b>883</b>	

**Frage 14i:**

**Wie sicher fühlst Du Dich, wenn Du abends ab 20 Uhr alleine mit dem Velo unterwegs bist?**



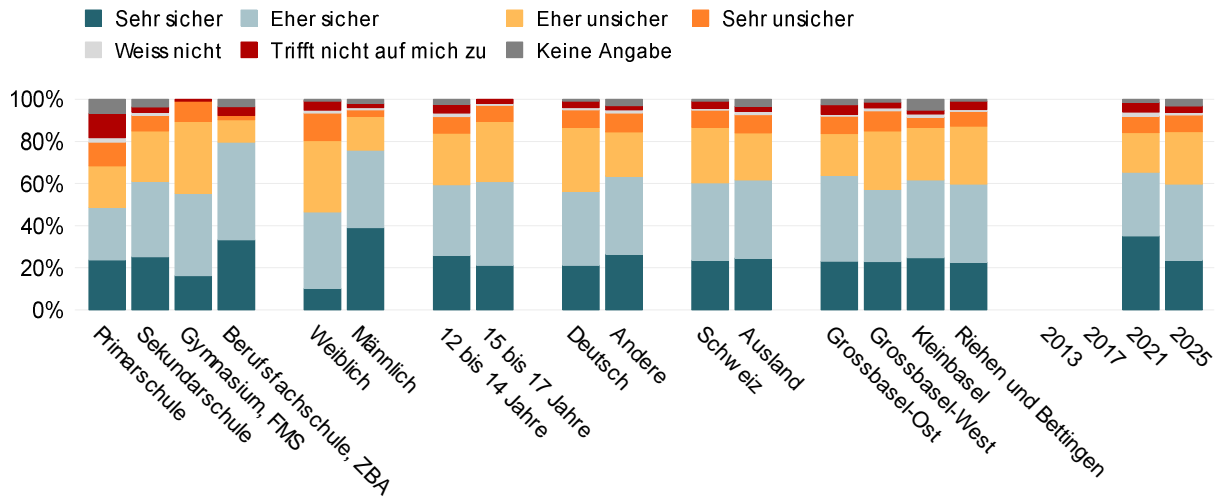
Antwort	Schule								Geschlecht			
	Primarschule		Sekundarschule		Gymnasium, FMS		Berufsfachschule, ZBA		Weiblich		Männlich	
	Anteil	+/-	Anteil	+/-	Anteil	+/-	Anteil	+/-	Anteil	+/-	Anteil	+/-
Sehr sicher	24,5	8,2	26,1	4,3	33,0	11,1	24,0	10,5	15,2	4,4	42,5	5,7
Eher sicher	28,4	9,2	30,5	3,3	42,8	6,4	33,5	11,0	35,0	5,4	33,2	4,3
Eher unsicher	13,8	4,6	15,2	3,2	10,8	5,8	4,9	3,3	19,2	3,8	8,4	2,9
Sehr unsicher	6,2	4,4	5,8	1,8	4,5	3,0	1,9	4,0	7,2	2,3	3,3	1,8
Weiss nicht	4,4	4,4	2,6	1,3	-	-	4,9	5,1	3,2	1,7	1,6	1,3
Trifft nicht auf mich zu	16,0	7,1	15,6	2,7	8,9	4,9	27,3	8,1	19,3	4,0	8,7	2,9
Keine Angabe	6,6	9,3	4,1	2,1	-	-	3,4	3,7	0,9	1,1	2,3	1,6
<b>Anzahl Befragte</b>	<b>105</b>		<b>535</b>		<b>190</b>		<b>53</b>		<b>429</b>		<b>388</b>	

Antwort	Alter in Jahren				Familiensprache				Staatsangehörigkeit			
	12 bis 14		15 bis 17		Deutsch		Andere		Schweiz		Ausland	
	Anteil	+/-	Anteil	+/-	Anteil	+/-	Anteil	+/-	Anteil	+/-	Anteil	+/-
Sehr sicher	25,3	3,8	31,2	7,7	31,7	4,6	23,2	5,4	30,4	4,7	22,2	7,3
Eher sicher	31,3	3,6	38,0	4,9	38,4	4,3	28,9	3,8	35,5	3,6	29,9	6,6
Eher unsicher	17,2	3,0	10,1	3,7	13,9	4,0	13,7	3,4	12,8	2,9	17,8	5,4
Sehr unsicher	5,7	2,1	4,5	2,4	4,7	1,8	7,0	2,4	5,2	1,7	5,6	2,9
Weiss nicht	2,7	1,6	1,5	1,6	1,0	1,0	4,2	2,3	1,7	1,0	3,7	2,8
Trifft nicht auf mich zu	14,8	2,7	14,7	4,8	10,1	3,6	19,7	3,3	13,2	3,2	17,0	5,4
Keine Angabe	3,0	1,7	-	-	0,2	0,5	3,2	2,2	1,3	1,0	3,8	3,3
<b>Anzahl Befragte</b>	<b>500</b>		<b>310</b>		<b>418</b>		<b>392</b>		<b>576</b>		<b>191</b>	

Antwort	Wahlkreis								Total							
	Grossbasel-Ost		Grossbasel-West		Kleinbasel		Riehen und Bettingen		2013		2017		2021		2025	
	Anteil	+/-	Anteil	+/-	Anteil	+/-	Anteil	+/-	Anteil	+/-	Anteil	+/-	Anteil	+/-	Anteil	+/-
Sehr sicher	27,4	7,4	25,6	5,8	25,6	5,8	34,3	10,7	-	-	-	-	38,2	3,5	27,4	3,9
Eher sicher	30,6	6,2	33,0	4,9	33,4	6,8	41,5	10,4	-	-	-	-	26,3	3,4	33,3	3,1
Eher unsicher	13,3	4,3	13,6	4,9	13,5	5,2	11,6	5,3	-	-	-	-	12,4	2,1	13,4	2,5
Sehr unsicher	4,8	2,9	4,8	2,2	6,3	3,1	3,9	3,5	-	-	-	-	3,3	1,4	5,3	1,4
Weiss nicht	1,3	1,2	3,3	2,3	3,5	2,8	0,9	1,8	-	-	-	-	2,5	1,0	2,4	1,1
Trifft nicht auf mich zu	20,1	6,5	18,1	4,0	12,1	4,1	6,9	4,4	-	-	-	-	15,6	2,6	14,9	2,5
Keine Angabe	2,5	2,5	1,6	1,7	5,7	5,0	0,9	1,9	-	-	-	-	1,7	0,9	3,4	1,7
<b>Anzahl Befragte</b>	<b>221</b>		<b>295</b>		<b>191</b>		<b>132</b>		-	-	-	-	<b>856</b>		<b>883</b>	

**Frage 14j:**

**Wie sicher fühlst Du Dich, wenn Du abends ab 20 Uhr alleine mit dem Bus oder Tram unterwegs bist?**

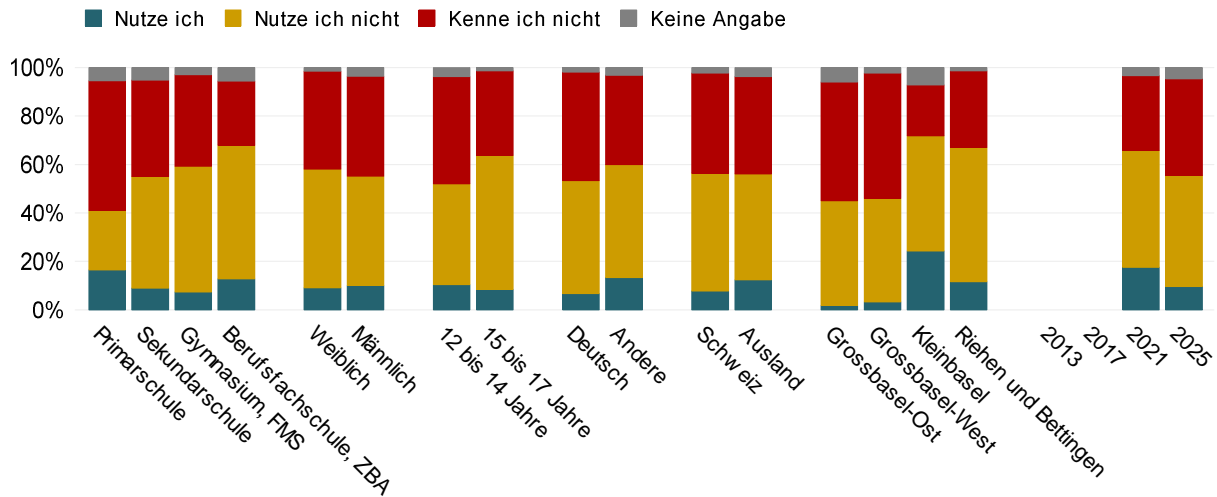


Antwort	Schule								Geschlecht			
	Primarschule		Sekundarschule		Gymnasium, FMS		Berufsfachschule, ZBA		Weiblich		Männlich	
	Anteil	+/-	Anteil	+/-	Anteil	+/-	Anteil	+/-	Anteil	+/-	Anteil	+/-
Sehr sicher	23,8	9,6	25,2	4,2	16,3	4,8	33,2	11,4	10,1	3,6	39,0	5,1
Eher sicher	24,8	9,1	35,9	3,9	39,0	8,6	46,4	8,2	36,3	3,9	36,9	5,4
Eher unsicher	19,9	7,5	23,8	3,5	34,2	6,2	10,7	6,3	33,9	4,6	16,1	3,5
Sehr unsicher	11,2	4,9	7,5	1,6	9,6	4,2	2,1	3,4	13,1	2,5	3,1	1,7
Weiss nicht	2,1	2,8	1,5	1,1	-	-	-	-	1,4	1,1	1,1	1,0
Trifft nicht auf mich zu	11,7	7,1	2,4	1,6	1,0	1,2	4,2	6,8	4,6	2,3	1,8	1,6
Keine Angabe	6,6	9,3	3,7	1,9	-	-	3,4	3,7	0,7	0,7	2,0	1,4
<b>Anzahl Befragte</b>	<b>105</b>		<b>535</b>		<b>190</b>		<b>53</b>		<b>429</b>		<b>388</b>	

Antwort	Alter in Jahren				Familiensprache				Staatsangehörigkeit			
	12 bis 14		15 bis 17		Deutsch		Andere		Schweiz		Ausland	
	Anteil	+/-	Anteil	+/-	Anteil	+/-	Anteil	+/-	Anteil	+/-	Anteil	+/-
Sehr sicher	25,8	4,7	21,1	4,9	21,1	5,0	26,4	4,8	23,5	4,2	24,6	7,3
Eher sicher	33,5	4,7	39,9	5,2	35,1	5,6	37,1	4,5	36,8	4,5	37,1	7,2
Eher unsicher	24,5	3,8	28,6	5,6	30,3	5,1	21,0	3,5	26,4	4,3	22,3	5,6
Sehr unsicher	7,9	2,1	8,2	3,0	8,4	2,5	9,0	2,7	8,3	2,0	8,7	4,3
Weiss nicht	1,7	1,1	0,3	0,6	1,0	1,0	1,5	1,2	0,8	0,7	1,5	1,7
Trifft nicht auf mich zu	4,1	2,2	1,9	1,9	3,7	2,5	2,1	1,3	3,3	2,0	2,5	2,0
Keine Angabe	2,4	1,4	-	-	0,2	0,5	3,0	2,0	1,0	0,8	3,3	2,9
<b>Anzahl Befragte</b>	<b>500</b>		<b>310</b>		<b>418</b>		<b>392</b>		<b>576</b>		<b>191</b>	

Antwort	Wahlkreis								Total							
	Grossbasel-Ost		Grossbasel-West		Kleinbasel		Riehen und Bettingen		2013		2017		2021		2025	
	Anteil	+/-	Anteil	+/-	Anteil	+/-	Anteil	+/-	Anteil	+/-	Anteil	+/-	Anteil	+/-	Anteil	+/-
Sehr sicher	23,0	5,6	22,9	5,0	24,8	6,0	22,6	10,9	-	-	-	-	35,2	3,1	23,5	3,2
Eher sicher	40,9	6,9	34,3	6,0	36,8	7,2	37,1	7,1	-	-	-	-	30,2	3,3	36,2	3,4
Eher unsicher	19,9	4,9	27,7	5,7	25,1	7,2	27,5	7,6	-	-	-	-	18,8	2,8	24,9	3,1
Sehr unsicher	8,2	3,5	9,6	2,6	4,8	2,7	7,0	4,2	-	-	-	-	7,7	1,8	8,0	1,5
Weiss nicht	0,8	1,1	1,3	1,2	1,5	1,7	0,9	1,8	-	-	-	-	2,0	0,9	1,1	0,7
Trifft nicht auf mich zu	4,6	3,4	2,8	2,9	1,9	1,7	3,9	3,1	-	-	-	-	4,7	1,9	3,1	1,5
Keine Angabe	2,5	2,5	1,3	1,3	5,2	4,9	0,9	1,9	-	-	-	-	1,5	0,8	3,1	1,6
<b>Anzahl Befragte</b>	<b>221</b>		<b>295</b>		<b>191</b>		<b>132</b>		-	-	-	-	<b>856</b>		<b>883</b>	

**Frage 16a:**  
**Welche Freizeitangebote nutzt Du aktuell?**  
**Jugendzentrum Eglisee**

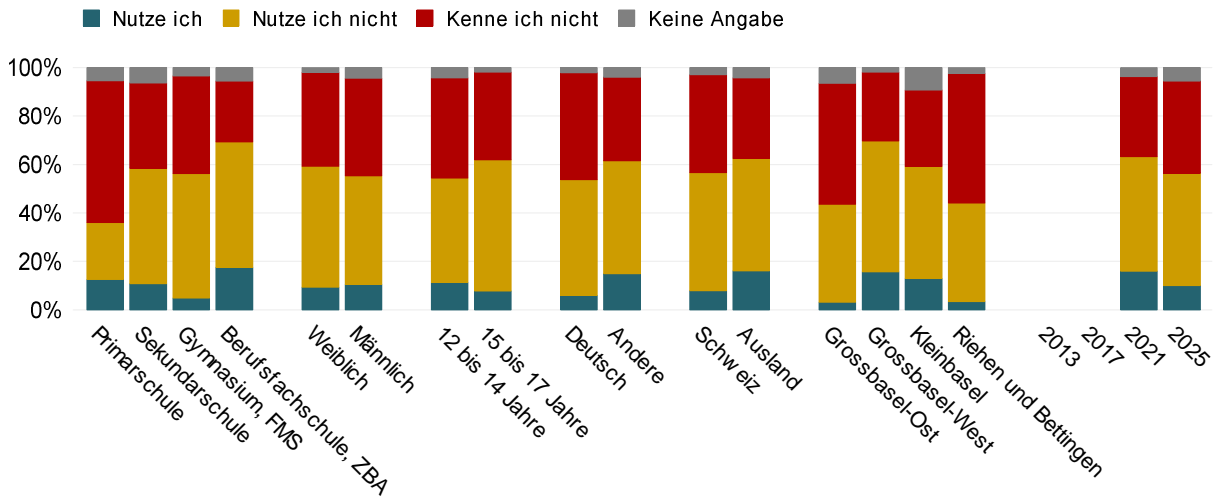


Antwort	Schule								Geschlecht			
	Primarschule		Sekundarschule		Gymnasium, FMS		Berufsfachschule, ZBA		Weiblich		Männlich	
	Anteil	+/-	Anteil	+/-	Anteil	+/-	Anteil	+/-	Anteil	+/-	Anteil	+/-
Nutze ich	16,5	9,5	9,0	4,3	7,3	3,5	12,8	11,1	9,1	3,3	10,2	4,1
Nutze ich nicht	24,6	8,5	46,1	6,4	52,0	7,8	55,1	15,7	49,0	5,7	45,0	6,2
Kenne ich nicht	53,5	13,5	39,8	7,7	37,7	10,4	26,5	10,5	40,4	6,3	41,3	7,4
Keine Angabe	5,4	5,8	5,1	2,4	2,9	2,4	5,5	3,4	1,5	1,4	3,6	2,2
<b>Anzahl Befragte</b>	<b>105</b>		<b>535</b>		<b>190</b>		<b>53</b>		<b>429</b>		<b>388</b>	

Antwort	Alter in Jahren				Familiensprache				Staatsangehörigkeit			
	12 bis 14		15 bis 17		Deutsch		Andere		Schweiz		Ausland	
	Anteil	+/-	Anteil	+/-	Anteil	+/-	Anteil	+/-	Anteil	+/-	Anteil	+/-
Nutze ich	10,5	4,5	8,4	3,2	6,7	3,3	13,4	5,1	7,8	2,9	12,4	5,1
Nutze ich nicht	41,5	5,3	55,3	7,2	46,6	6,4	46,6	6,4	48,6	5,3	43,6	8,1
Kenne ich nicht	44,2	7,1	34,9	8,3	44,9	7,4	36,8	6,5	41,4	6,3	40,2	8,0
Keine Angabe	3,8	1,9	1,3	1,2	1,9	1,4	3,3	1,7	2,2	1,4	3,8	3,0
<b>Anzahl Befragte</b>	<b>500</b>		<b>310</b>		<b>418</b>		<b>392</b>		<b>576</b>		<b>191</b>	

Antwort	Wahlkreis								Total							
	Grossbasel-Ost		Grossbasel-West		Kleinbasel		Riehen und Bettingen		2013		2017		2021		2025	
	Anteil	+/-	Anteil	+/-	Anteil	+/-	Anteil	+/-	Anteil	+/-	Anteil	+/-	Anteil	+/-	Anteil	+/-
Nutze ich	1,8	1,7	3,3	1,9	24,3	7,0	11,6	6,6	-	-	-	-	17,5	3,8	9,6	3,0
Nutze ich nicht	43,2	8,7	42,7	5,8	47,4	8,3	55,5	9,5	-	-	-	-	48,2	4,2	45,9	4,8
Kenne ich nicht	49,0	8,8	51,7	6,2	21,0	7,5	31,5	8,3	-	-	-	-	30,9	4,0	39,8	5,6
Keine Angabe	6,0	3,2	2,3	1,8	7,2	4,2	1,4	1,9	-	-	-	-	3,4	1,4	4,7	1,7
<b>Anzahl Befragte</b>	<b>221</b>		<b>295</b>		<b>191</b>		<b>132</b>		<b>-</b>		<b>-</b>		<b>856</b>		<b>883</b>	

**Frage 16b:**  
**Welche Freizeitangebote nutzt Du aktuell?**  
**Jugendzentrum Bachgraben**

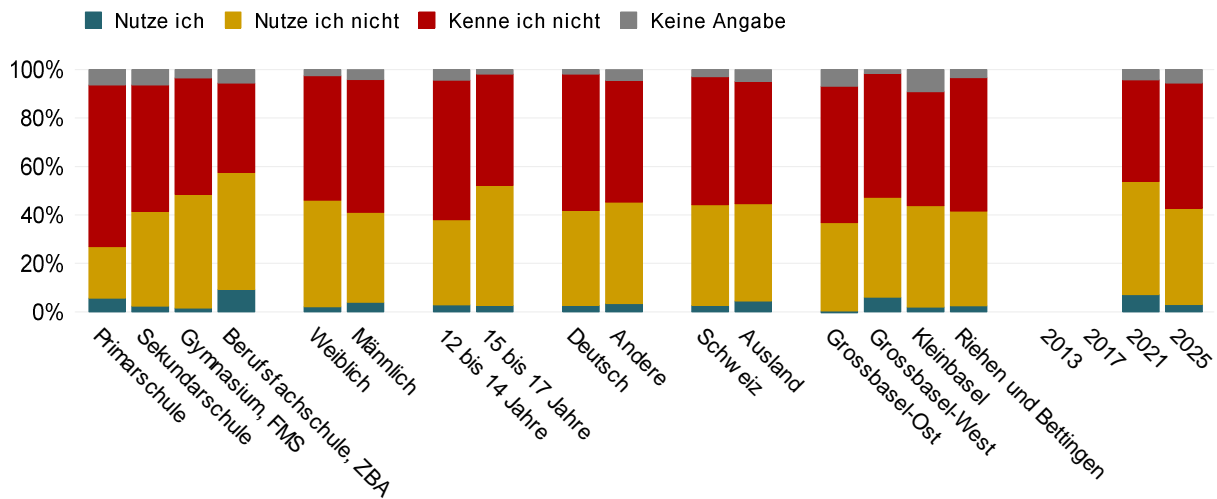


Antwort	Schule								Geschlecht			
	Primarschule		Sekundarschule		Gymnasium, FMS		Berufsschule, ZBA		Weiblich		Männlich	
	Anteil	+/-	Anteil	+/-	Anteil	+/-	Anteil	+/-	Anteil	+/-	Anteil	+/-
Nutze ich	12,5	6,1	10,8	3,6	4,9	3,9	17,6	9,4	9,3	3,3	10,6	3,3
Nutze ich nicht	23,5	9,5	47,7	6,8	51,4	5,2	51,7	17,0	49,9	5,5	44,8	6,4
Kenne ich nicht	58,6	13,0	35,2	7,5	40,3	6,9	25,2	15,2	38,7	5,8	40,2	7,1
Keine Angabe	5,4	5,8	6,3	2,6	3,4	3,2	5,5	3,4	2,0	1,5	4,4	2,2
<b>Anzahl Befragte</b>	<b>105</b>		<b>535</b>		<b>190</b>		<b>53</b>		<b>429</b>		<b>388</b>	

Antwort	Alter in Jahren				Familiensprache				Staatsangehörigkeit			
	12 bis 14		15 bis 17		Deutsch		Andere		Schweiz		Ausland	
	Anteil	+/-	Anteil	+/-	Anteil	+/-	Anteil	+/-	Anteil	+/-	Anteil	+/-
Nutze ich	11,3	3,6	7,7	3,6	5,9	2,8	14,9	4,4	7,9	2,4	16,1	6,2
Nutze ich nicht	43,0	6,5	54,1	5,7	47,8	6,3	46,6	6,2	48,7	5,1	46,6	9,0
Kenne ich nicht	41,4	7,2	36,2	7,0	44,2	7,4	34,4	5,9	40,4	5,7	33,0	8,5
Keine Angabe	4,2	2,0	1,9	1,3	2,1	1,4	4,0	2,0	3,0	1,5	4,3	3,1
<b>Anzahl Befragte</b>	<b>500</b>		<b>310</b>		<b>418</b>		<b>392</b>		<b>576</b>		<b>191</b>	

Antwort	Wahlkreis								Total							
	Grossbasel-Ost		Grossbasel-West		Kleinbasel		Riehen und Bettingen		2013		2017		2021		2025	
	Anteil	+/-	Anteil	+/-	Anteil	+/-	Anteil	+/-	Anteil	+/-	Anteil	+/-	Anteil	+/-	Anteil	+/-
Nutze ich	3,2	2,0	15,7	4,2	12,9	4,7	3,4	4,3	-	-	-	-	15,9	3,7	10,1	2,6
Nutze ich nicht	40,4	8,9	54,1	7,9	46,4	7,9	40,7	8,8	-	-	-	-	47,3	4,9	46,3	4,8
Kenne ich nicht	49,9	9,1	28,3	7,1	31,5	7,8	53,6	9,9	-	-	-	-	33,1	4,7	38,1	5,3
Keine Angabe	6,5	3,5	1,9	1,5	9,2	4,4	2,4	2,6	-	-	-	-	3,7	1,5	5,5	1,9
<b>Anzahl Befragte</b>	<b>221</b>		<b>295</b>		<b>191</b>		<b>132</b>		<b>-</b>		<b>-</b>		<b>856</b>		<b>883</b>	

**Frage 16c:**  
**Welche Freizeitangebote nutzt Du aktuell?**  
**Jugendzentrum Badhuesli**

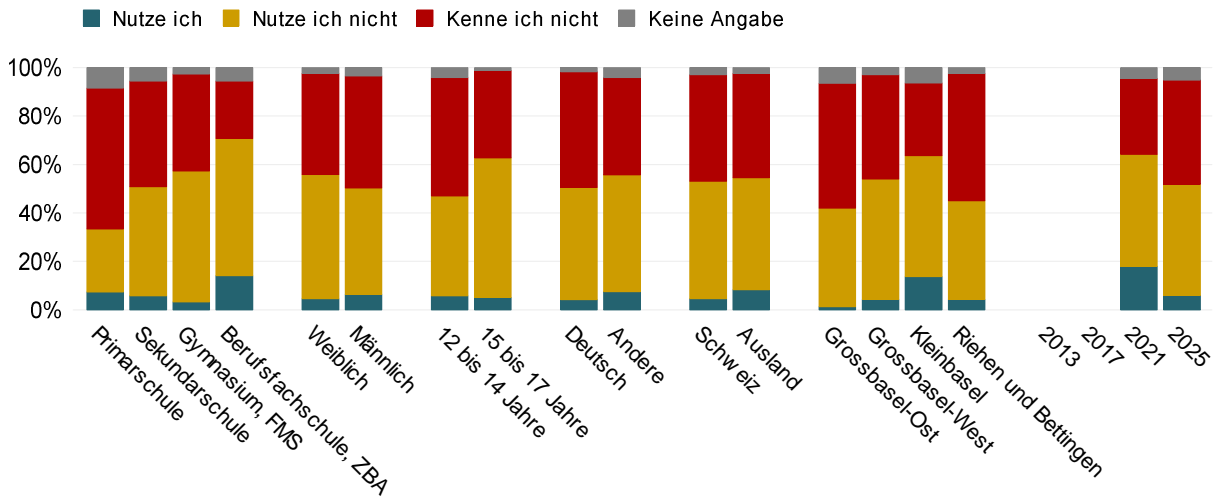


Antwort	Schule								Geschlecht			
	Primarschule		Sekundarschule		Gymnasium, FMS		Berufsschule, ZBA		Weiblich		Männlich	
	Anteil	+/-	Anteil	+/-	Anteil	+/-	Anteil	+/-	Anteil	+/-	Anteil	+/-
Nutze ich	5,6	4,9	2,4	1,6	1,5	1,4	9,2	8,5	2,1	1,3	4,0	2,3
Nutze ich nicht	21,3	8,9	39,1	6,0	47,0	6,1	48,4	15,4	44,0	5,9	37,1	5,4
Kenne ich nicht	66,7	12,9	52,1	6,6	48,0	8,0	36,9	14,3	51,4	5,9	54,8	5,8
Keine Angabe	6,4	7,5	6,4	2,8	3,4	3,2	5,5	3,4	2,5	1,7	4,1	2,2
<b>Anzahl Befragte</b>	<b>105</b>		<b>535</b>		<b>190</b>		<b>53</b>		<b>429</b>		<b>388</b>	

Antwort	Alter in Jahren				Familiensprache				Staatsangehörigkeit			
	12 bis 14		15 bis 17		Deutsch		Andere		Schweiz		Ausland	
	Anteil	+/-	Anteil	+/-	Anteil	+/-	Anteil	+/-	Anteil	+/-	Anteil	+/-
Nutze ich	2,8	1,8	2,6	2,0	2,6	1,7	3,4	2,2	2,6	1,6	4,4	3,6
Nutze ich nicht	35,2	5,5	49,7	6,1	39,2	6,1	41,8	5,8	41,6	4,8	40,2	8,1
Kenne ich nicht	57,5	6,2	45,7	7,0	56,3	6,7	50,3	5,7	52,8	5,4	50,5	8,0
Keine Angabe	4,5	2,1	1,9	1,3	1,9	1,4	4,5	2,1	3,0	1,6	4,9	3,3
<b>Anzahl Befragte</b>	<b>500</b>		<b>310</b>		<b>418</b>		<b>392</b>		<b>576</b>		<b>191</b>	

Antwort	Wahlkreis								Total							
	Grossbasel-Ost		Grossbasel-West		Kleinbasel		Riehen und Bettingen		2013		2017		2021		2025	
	Anteil	+/-	Anteil	+/-	Anteil	+/-	Anteil	+/-	Anteil	+/-	Anteil	+/-	Anteil	+/-	Anteil	+/-
Nutze ich	0,4	0,9	6,1	2,9	2,0	1,8	2,4	3,9	-	-	-	-	7,1	2,2	3,0	1,3
Nutze ich nicht	36,4	9,1	41,3	5,1	41,8	9,0	39,1	8,1	-	-	-	-	46,8	4,8	39,7	4,4
Kenne ich nicht	56,2	9,4	51,1	5,7	47,1	8,8	55,1	9,4	-	-	-	-	41,9	4,5	51,6	4,9
Keine Angabe	7,0	3,9	1,6	1,4	9,2	4,8	3,3	3,2	-	-	-	-	4,2	1,7	5,6	2,0
<b>Anzahl Befragte</b>	<b>221</b>		<b>295</b>		<b>191</b>		<b>132</b>		<b>-</b>		<b>-</b>		<b>856</b>		<b>883</b>	

**Frage 16d:**  
**Welche Freizeitangebote nutzt Du aktuell?**  
**Jugendzentrum Dreirosen**

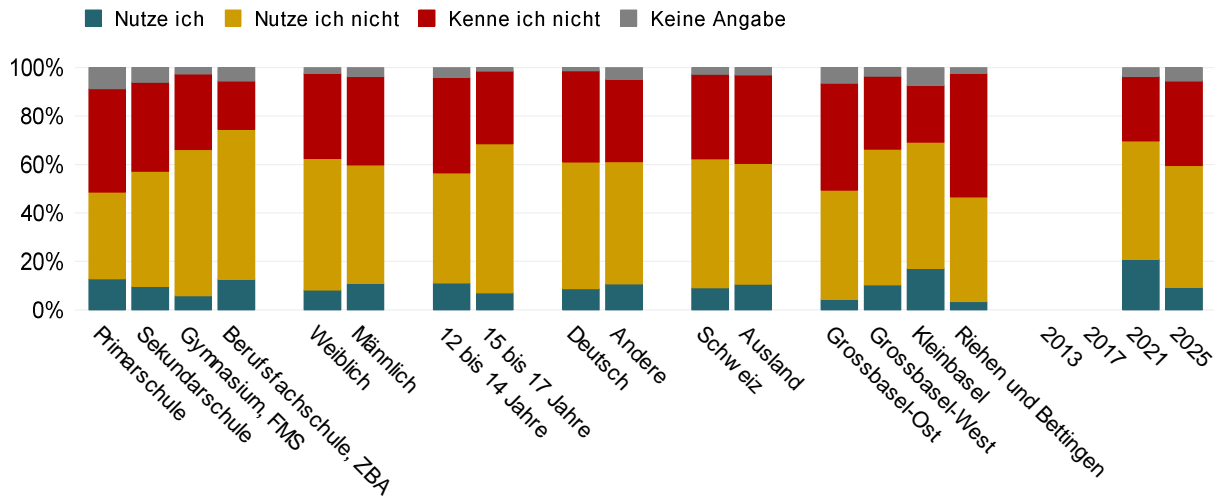


Antwort	Schule								Geschlecht			
	Primarschule		Sekundarschule		Gymnasium, FMS		Berufsschule, ZBA		Weiblich		Männlich	
	Anteil	+/-	Anteil	+/-	Anteil	+/-	Anteil	+/-	Anteil	+/-	Anteil	+/-
Nutze ich	7,4	4,8	5,7	2,8	3,3	2,0	14,1	10,2	4,6	2,1	6,5	2,8
Nutze ich nicht	26,0	10,1	45,1	6,1	54,0	4,1	56,6	15,0	51,2	5,7	43,8	5,3
Kenne ich nicht	58,2	12,2	43,6	7,5	40,0	5,5	23,7	11,5	41,8	6,3	46,2	6,1
Keine Angabe	8,5	7,1	5,6	2,3	2,7	3,2	5,5	3,4	2,4	1,3	3,5	1,9
<b>Anzahl Befragte</b>	<b>105</b>		<b>535</b>		<b>190</b>		<b>53</b>		<b>429</b>		<b>388</b>	

Antwort	Alter in Jahren				Familiensprache				Staatsangehörigkeit			
	12 bis 14		15 bis 17		Deutsch		Andere		Schweiz		Ausland	
	Anteil	+/-	Anteil	+/-	Anteil	+/-	Anteil	+/-	Anteil	+/-	Anteil	+/-
Nutze ich	5,8	2,7	5,1	2,7	4,2	2,0	7,5	3,1	4,6	1,9	8,3	4,6
Nutze ich nicht	41,1	5,3	57,6	5,9	46,4	6,1	48,1	5,5	48,5	4,8	46,2	8,5
Kenne ich nicht	48,9	6,8	36,0	6,5	47,6	6,9	40,2	6,0	43,9	5,7	43,0	8,5
Keine Angabe	4,1	1,8	1,3	1,1	1,8	1,2	4,2	1,8	2,9	1,4	2,5	2,2
<b>Anzahl Befragte</b>	<b>500</b>		<b>310</b>		<b>418</b>		<b>392</b>		<b>576</b>		<b>191</b>	

Antwort	Wahlkreis								Total							
	Grossbasel-Ost		Grossbasel-West		Kleinbasel		Riehen und Bettingen		2013		2017		2021		2025	
	Anteil	+/-	Anteil	+/-	Anteil	+/-	Anteil	+/-	Anteil	+/-	Anteil	+/-	Anteil	+/-	Anteil	+/-
Nutze ich	1,3	1,3	4,3	2,4	13,6	4,8	4,3	5,5	-	-	-	-	17,9	4,0	5,9	2,0
Nutze ich nicht	40,7	8,1	49,7	6,8	50,0	8,2	40,7	8,0	-	-	-	-	46,2	4,3	46,0	4,5
Kenne ich nicht	51,5	8,2	43,1	6,7	29,9	8,3	52,7	9,2	-	-	-	-	31,4	4,8	42,9	5,2
Keine Angabe	6,5	3,3	3,0	1,9	6,4	4,3	2,4	2,6	-	-	-	-	4,5	1,6	5,2	1,8
<b>Anzahl Befragte</b>	<b>221</b>		<b>295</b>		<b>191</b>		<b>132</b>		<b>-</b>		<b>-</b>		<b>856</b>		<b>883</b>	

**Frage 16e:**  
**Welche Freizeitangebote nutzt Du aktuell?**  
**Freizeithalle Dreirosen**

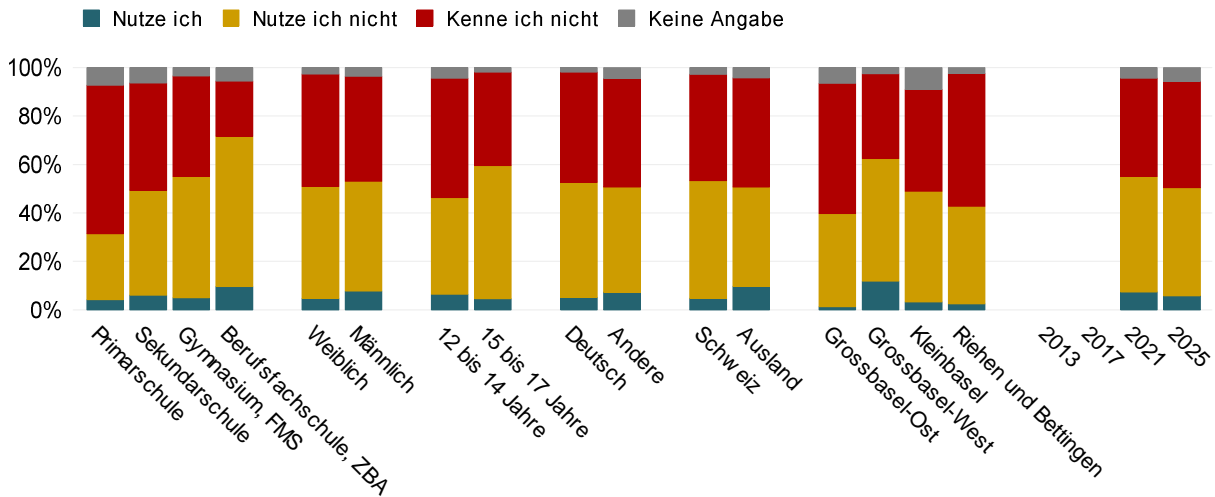


Antwort	Schule								Geschlecht			
	Primarschule		Sekundarschule		Gymnasium, FMS		Berufsfachschule, ZBA		Weiblich		Männlich	
	Anteil	+/-	Anteil	+/-	Anteil	+/-	Anteil	+/-	Anteil	+/-	Anteil	+/-
Nutze ich	12,8	7,4	9,7	3,3	5,7	3,7	12,7	8,9	8,1	2,9	10,9	4,0
Nutze ich nicht	35,7	13,3	47,5	5,8	60,4	7,1	61,9	16,5	54,4	6,1	48,9	5,7
Kenne ich nicht	42,8	18,8	36,7	7,7	31,1	6,5	19,9	13,3	35,1	6,7	36,4	6,3
Keine Angabe	8,7	7,5	6,1	2,8	2,7	3,2	5,5	3,4	2,4	1,5	3,7	2,3
<b>Anzahl Befragte</b>	<b>105</b>		<b>535</b>		<b>190</b>		<b>53</b>		<b>429</b>		<b>388</b>	

Antwort	Alter in Jahren				Familiensprache				Staatsangehörigkeit			
	12 bis 14		15 bis 17		Deutsch		Andere		Schweiz		Ausland	
	Anteil	+/-	Anteil	+/-	Anteil	+/-	Anteil	+/-	Anteil	+/-	Anteil	+/-
Nutze ich	11,1	3,6	6,9	3,1	8,6	3,5	10,7	3,8	9,1	2,9	10,5	5,0
Nutze ich nicht	45,4	6,5	61,5	6,3	52,4	6,2	50,4	6,0	53,2	5,0	50,0	8,2
Kenne ich nicht	39,3	7,9	30,0	6,5	37,6	7,5	33,9	6,0	34,9	5,9	36,5	8,3
Keine Angabe	4,2	2,1	1,5	1,2	1,4	1,1	4,9	2,4	2,8	1,4	3,0	2,4
<b>Anzahl Befragte</b>	<b>500</b>		<b>310</b>		<b>418</b>		<b>392</b>		<b>576</b>		<b>191</b>	

Antwort	Wahlkreis								Total							
	Grossbasel-Ost		Grossbasel-West		Kleinbasel		Riehen und Bettingen		2013		2017		2021		2025	
	Anteil	+/-	Anteil	+/-	Anteil	+/-	Anteil	+/-	Anteil	+/-	Anteil	+/-	Anteil	+/-	Anteil	+/-
Nutze ich	4,3	2,8	10,3	4,4	17,1	5,3	3,4	4,3	-	-	-	-	20,8	4,6	9,3	2,4
Nutze ich nicht	45,1	8,0	55,9	7,1	52,0	7,9	43,2	6,6	-	-	-	-	48,8	4,6	50,3	4,6
Kenne ich nicht	44,1	8,3	30,1	6,9	23,4	8,5	51,1	8,2	-	-	-	-	26,7	4,3	34,9	5,5
Keine Angabe	6,5	3,5	3,6	2,5	7,4	4,4	2,4	2,6	-	-	-	-	3,7	1,5	5,6	2,0
<b>Anzahl Befragte</b>	<b>221</b>		<b>295</b>		<b>191</b>		<b>132</b>		<b>-</b>		<b>-</b>		<b>856</b>		<b>883</b>	

**Frage 16f:**  
**Welche Freizeitangebote nutzt Du aktuell?**  
**Jugendzentrum Neubad**

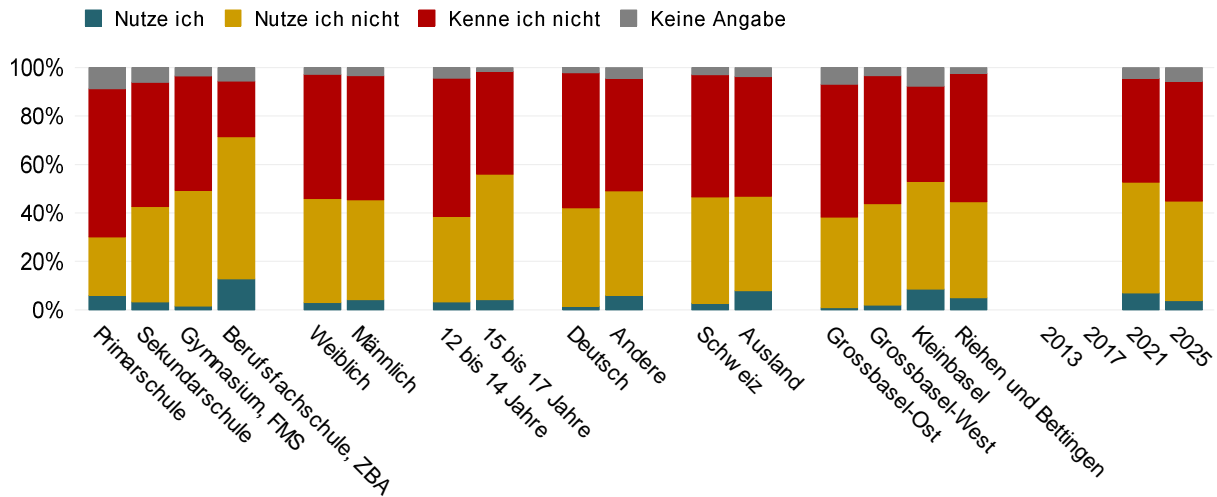


Antwort	Schule								Geschlecht			
	Primarschule		Sekundarschule		Gymnasium, FMS		Berufsfachschule, ZBA		Weiblich		Männlich	
	Anteil	+/-	Anteil	+/-	Anteil	+/-	Anteil	+/-	Anteil	+/-	Anteil	+/-
Nutze ich	4,2	4,9	6,1	2,3	4,9	3,1	9,6	8,5	4,7	2,3	7,8	3,1
Nutze ich nicht	27,2	10,7	43,4	5,9	50,1	6,1	62,2	13,9	46,2	5,5	45,2	6,6
Kenne ich nicht	61,3	15,0	44,2	6,4	41,5	7,8	22,7	11,8	46,4	6,5	43,4	6,3
Keine Angabe	7,3	9,3	6,3	2,8	3,4	3,2	5,5	3,4	2,7	1,6	3,6	2,1
<b>Anzahl Befragte</b>	<b>105</b>		<b>535</b>		<b>190</b>		<b>53</b>		<b>429</b>		<b>388</b>	

Antwort	Alter in Jahren				Familiensprache				Staatsangehörigkeit			
	12 bis 14		15 bis 17		Deutsch		Andere		Schweiz		Ausland	
	Anteil	+/-	Anteil	+/-	Anteil	+/-	Anteil	+/-	Anteil	+/-	Anteil	+/-
Nutze ich	6,4	2,4	4,6	2,7	5,1	2,1	7,2	2,8	4,8	2,1	9,8	4,8
Nutze ich nicht	39,9	5,6	55,0	6,1	47,6	6,2	43,4	5,8	48,6	4,8	41,0	8,6
Kenne ich nicht	49,3	6,2	38,5	6,9	45,5	6,9	44,9	5,6	43,9	5,5	45,0	8,2
Keine Angabe	4,4	2,0	1,9	1,3	1,9	1,4	4,5	2,2	2,8	1,5	4,2	3,2
<b>Anzahl Befragte</b>	<b>500</b>		<b>310</b>		<b>418</b>		<b>392</b>		<b>576</b>		<b>191</b>	

Antwort	Wahlkreis								Total							
	Grossbasel-Ost		Grossbasel-West		Kleinbasel		Riehen und Bettingen		2013		2017		2021		2025	
	Anteil	+/-	Anteil	+/-	Anteil	+/-	Anteil	+/-	Anteil	+/-	Anteil	+/-	Anteil	+/-	Anteil	+/-
Nutze ich	1,3	1,3	11,8	4,3	3,2	2,4	2,4	3,9	-	-	-	-	7,4	2,2	5,8	1,8
Nutze ich nicht	38,4	9,1	50,6	5,8	45,7	8,6	40,4	8,4	-	-	-	-	47,7	4,8	44,6	4,4
Kenne ich nicht	53,8	9,1	35,0	6,6	41,9	8,4	54,9	9,4	-	-	-	-	40,5	4,6	43,9	4,9
Keine Angabe	6,5	3,5	2,6	1,7	9,1	5,2	2,4	2,6	-	-	-	-	4,4	1,7	5,7	2,1
<b>Anzahl Befragte</b>	<b>221</b>		<b>295</b>		<b>191</b>		<b>132</b>		<b>-</b>		<b>-</b>		<b>856</b>		<b>883</b>	

**Frage 16g:**  
**Welche Freizeitangebote nutzt Du aktuell?**  
**Jugendzentrum Kleinhüningen Chillout**

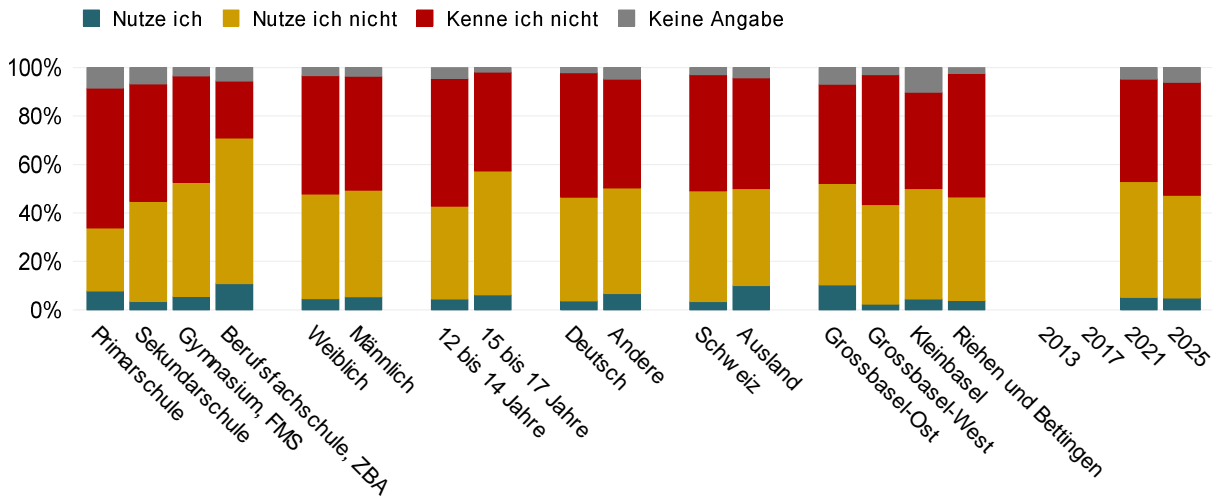


Antwort	Schule								Geschlecht			
	Primarschule		Sekundarschule		Gymnasium, FMS		Berufsfachschule, ZBA		Weiblich		Männlich	
	Anteil	+/-	Anteil	+/-	Anteil	+/-	Anteil	+/-	Anteil	+/-	Anteil	+/-
Nutze ich	6,0	6,6	3,3	2,5	1,6	1,6	12,8	13,2	3,1	2,1	4,2	2,7
Nutze ich nicht	24,1	8,5	39,3	6,4	47,8	5,7	58,6	15,3	42,8	5,9	41,2	5,5
Kenne ich nicht	61,2	13,4	51,3	7,1	47,2	7,2	23,1	9,3	51,2	6,2	51,2	5,8
Keine Angabe	8,7	7,1	6,1	2,9	3,4	3,2	5,5	3,4	2,9	1,7	3,3	1,9
<b>Anzahl Befragte</b>	<b>105</b>		<b>535</b>		<b>190</b>		<b>53</b>		<b>429</b>		<b>388</b>	

Antwort	Alter in Jahren				Familiensprache				Staatsangehörigkeit			
	12 bis 14		15 bis 17		Deutsch		Andere		Schweiz		Ausland	
	Anteil	+/-	Anteil	+/-	Anteil	+/-	Anteil	+/-	Anteil	+/-	Anteil	+/-
Nutze ich	3,3	2,4	4,2	2,9	1,5	1,2	6,0	3,3	2,7	1,7	7,9	4,6
Nutze ich nicht	35,3	5,5	51,9	7,0	40,6	6,4	43,1	6,0	43,8	5,0	39,0	7,9
Kenne ich nicht	57,1	6,0	42,3	7,7	55,8	6,5	46,4	6,7	50,5	5,7	49,4	8,3
Keine Angabe	4,4	2,1	1,6	1,2	2,1	1,4	4,5	2,3	3,0	1,6	3,7	3,0
<b>Anzahl Befragte</b>	<b>500</b>		<b>310</b>		<b>418</b>		<b>392</b>		<b>576</b>		<b>191</b>	

Antwort	Wahlkreis								Total							
	Grossbasel-Ost		Grossbasel-West		Kleinbasel		Riehen und Bettingen		2013		2017		2021		2025	
	Anteil	+/-	Anteil	+/-	Anteil	+/-	Anteil	+/-	Anteil	+/-	Anteil	+/-	Anteil	+/-	Anteil	+/-
Nutze ich	0,8	1,1	2,0	1,6	8,6	4,1	4,9	5,7	-	-	-	-	7,0	2,6	3,8	2,0
Nutze ich nicht	37,4	8,6	41,8	6,5	44,5	8,6	39,7	8,0	-	-	-	-	45,6	4,6	41,0	4,7
Kenne ich nicht	54,7	9,2	52,9	6,7	39,2	8,6	53,0	9,3	-	-	-	-	42,9	4,7	49,5	5,2
Keine Angabe	7,0	3,8	3,3	2,1	7,7	4,7	2,4	2,6	-	-	-	-	4,5	1,6	5,7	2,1
<b>Anzahl Befragte</b>	<b>221</b>		<b>295</b>		<b>191</b>		<b>132</b>		<b>-</b>		<b>-</b>		<b>856</b>		<b>883</b>	

**Frage 16h:**  
**Welche Freizeitangebote nutzt Du aktuell?**  
**Jugendzentrum Breite**

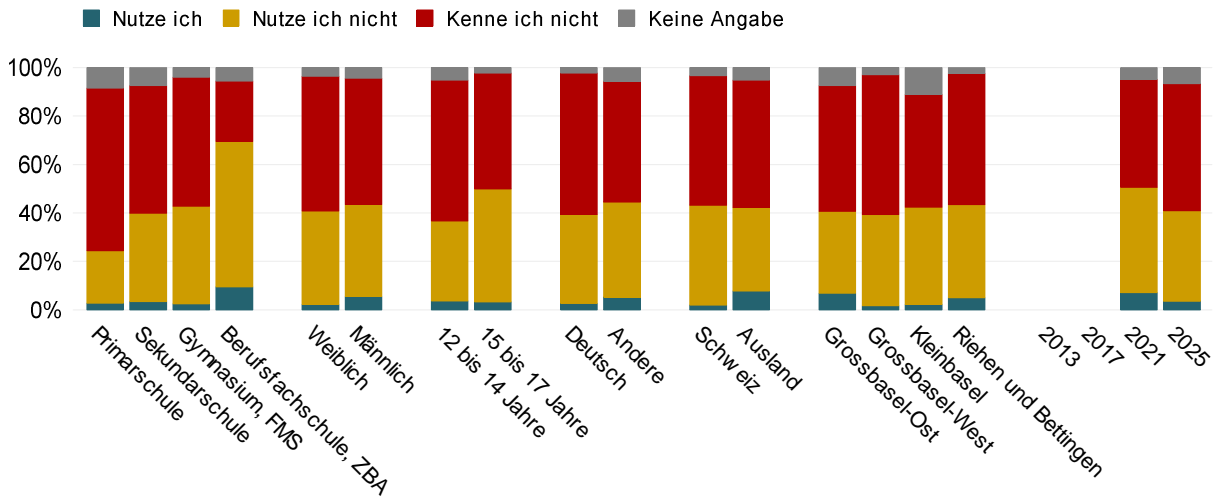


Antwort	Schule								Geschlecht			
	Primarschule		Sekundarschule		Gymnasium, FMS		Berufsfachschule, ZBA		Weiblich		Männlich	
	Anteil	+/-	Anteil	+/-	Anteil	+/-	Anteil	+/-	Anteil	+/-	Anteil	+/-
Nutze ich	7,8	7,8	3,4	1,5	5,5	4,1	10,8	10,9	4,6	2,3	5,4	2,4
Nutze ich nicht	26,0	7,8	41,4	5,7	47,2	4,4	60,1	14,5	43,3	5,0	43,9	5,8
Kenne ich nicht	57,8	11,6	48,5	6,1	43,8	7,2	23,6	9,5	48,8	5,5	47,1	6,2
Keine Angabe	8,4	7,1	6,7	2,9	3,4	3,2	5,5	3,4	3,3	1,8	3,6	2,1
<b>Anzahl Befragte</b>	<b>105</b>		<b>535</b>		<b>190</b>		<b>53</b>		<b>429</b>		<b>388</b>	

Antwort	Alter in Jahren				Familiensprache				Staatsangehörigkeit			
	12 bis 14		15 bis 17		Deutsch		Andere		Schweiz		Ausland	
	Anteil	+/-	Anteil	+/-	Anteil	+/-	Anteil	+/-	Anteil	+/-	Anteil	+/-
Nutze ich	4,5	2,1	6,1	3,4	3,7	2,0	6,8	2,7	3,4	2,0	10,0	4,7
Nutze ich nicht	38,3	5,5	51,2	5,5	42,7	5,4	43,6	6,0	45,7	4,7	40,0	7,9
Kenne ich nicht	52,7	5,9	40,7	6,7	51,5	5,9	44,9	6,1	48,0	5,3	45,8	8,3
Keine Angabe	4,6	2,1	1,9	1,3	2,1	1,5	4,7	2,0	3,0	1,4	4,2	3,1
<b>Anzahl Befragte</b>	<b>500</b>		<b>310</b>		<b>418</b>		<b>392</b>		<b>576</b>		<b>191</b>	

Antwort	Wahlkreis								Total							
	Grossbasel-Ost		Grossbasel-West		Kleinbasel		Riehen und Bettingen		2013		2017		2021		2025	
	Anteil	+/-	Anteil	+/-	Anteil	+/-	Anteil	+/-	Anteil	+/-	Anteil	+/-	Anteil	+/-	Anteil	+/-
Nutze ich	10,2	4,4	2,3	2,0	4,5	3,5	4,0	4,3	-	-	-	-	5,1	2,0	4,8	1,8
Nutze ich nicht	41,9	7,7	41,1	5,9	45,5	8,3	42,6	8,3	-	-	-	-	47,9	4,7	42,4	4,1
Kenne ich nicht	40,9	7,9	53,6	5,9	39,8	8,2	51,1	10,1	-	-	-	-	42,2	4,4	46,7	4,6
Keine Angabe	7,0	3,5	3,0	2,0	10,2	5,0	2,4	2,6	-	-	-	-	4,8	1,8	6,1	2,0
<b>Anzahl Befragte</b>	<b>221</b>		<b>295</b>		<b>191</b>		<b>132</b>		<b>-</b>		<b>-</b>		<b>856</b>		<b>883</b>	

**Frage 16i:**  
**Welche Freizeitangebote nutzt Du aktuell?**  
**Jugendtreffpunkt PurplePark**

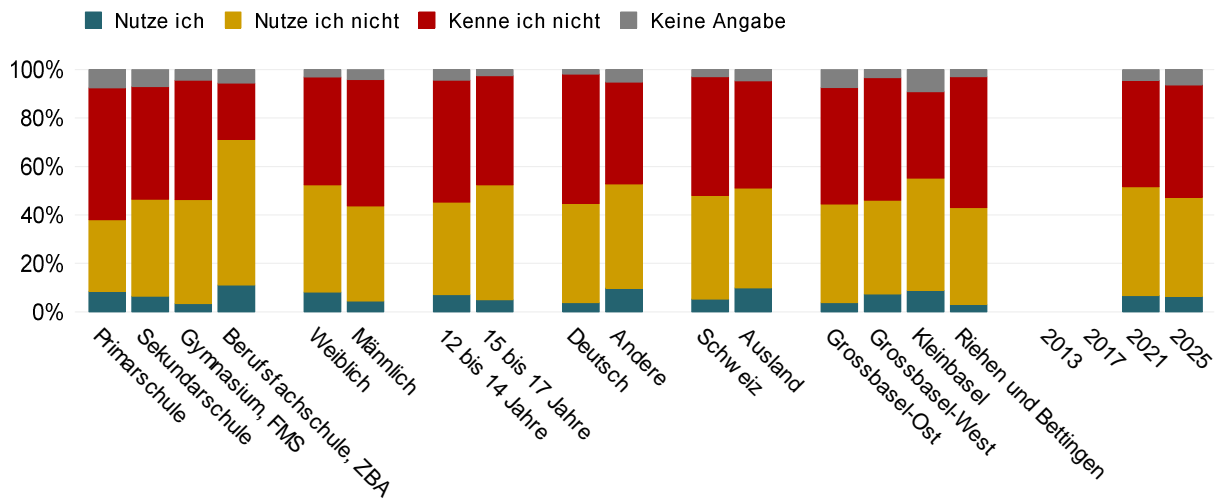


Antwort	Schule								Geschlecht			
	Primarschule		Sekundarschule		Gymnasium, FMS		Berufsfachschule, ZBA		Weiblich		Männlich	
	Anteil	+/-	Anteil	+/-	Anteil	+/-	Anteil	+/-	Anteil	+/-	Anteil	+/-
Nutze ich	2,8	2,9	3,4	2,1	2,5	1,6	9,5	10,1	2,2	1,7	5,6	2,7
Nutze ich nicht	21,6	9,3	36,5	5,6	40,3	5,7	60,1	14,4	38,5	5,1	38,0	5,6
Kenne ich nicht	67,1	13,1	52,7	6,0	53,3	7,5	24,9	9,7	55,7	4,7	52,0	6,5
Keine Angabe	8,5	9,0	7,4	3,2	4,0	4,0	5,5	3,4	3,6	2,1	4,4	2,5
<b>Anzahl Befragte</b>	<b>105</b>		<b>535</b>		<b>190</b>		<b>53</b>		<b>429</b>		<b>388</b>	

Antwort	Alter in Jahren				Familiensprache				Staatsangehörigkeit			
	12 bis 14		15 bis 17		Deutsch		Andere		Schweiz		Ausland	
	Anteil	+/-	Anteil	+/-	Anteil	+/-	Anteil	+/-	Anteil	+/-	Anteil	+/-
Nutze ich	3,7	2,3	3,3	2,3	2,6	2,2	5,2	2,3	2,0	1,4	7,8	4,4
Nutze ich nicht	33,0	5,3	46,5	6,8	36,8	5,7	39,2	5,9	41,1	4,7	34,4	7,9
Kenne ich nicht	58,1	5,6	47,9	7,4	58,3	5,9	49,8	5,9	53,5	4,9	52,6	8,6
Keine Angabe	5,2	2,4	2,3	1,6	2,3	1,5	5,7	2,6	3,3	1,6	5,2	3,8
<b>Anzahl Befragte</b>	<b>500</b>		<b>310</b>		<b>418</b>		<b>392</b>		<b>576</b>		<b>191</b>	

Antwort	Wahlkreis								Total							
	Grossbasel-Ost		Grossbasel-West		Kleinbasel		Riehen und Bettingen		2013		2017		2021		2025	
	Anteil	+/-	Anteil	+/-	Anteil	+/-	Anteil	+/-	Anteil	+/-	Anteil	+/-	Anteil	+/-	Anteil	+/-
Nutze ich	6,9	4,7	1,6	1,4	2,3	2,6	5,1	4,2	-	-	-	-	7,0	2,2	3,5	1,6
Nutze ich nicht	33,8	8,2	37,6	5,8	40,1	8,5	38,4	7,8	-	-	-	-	43,5	4,7	37,4	4,2
Kenne ich nicht	51,9	8,0	57,8	5,7	46,5	8,3	54,2	9,4	-	-	-	-	44,5	4,8	52,4	4,7
Keine Angabe	7,5	4,0	3,0	2,0	11,1	5,6	2,4	2,6	-	-	-	-	4,9	1,8	6,6	2,3
<b>Anzahl Befragte</b>	<b>221</b>		<b>295</b>		<b>191</b>		<b>132</b>		<b>-</b>		<b>-</b>		<b>856</b>		<b>883</b>	

**Frage 16j:**  
**Welche Freizeitangebote nutzt Du aktuell?**  
**Mädona Claraplatz**

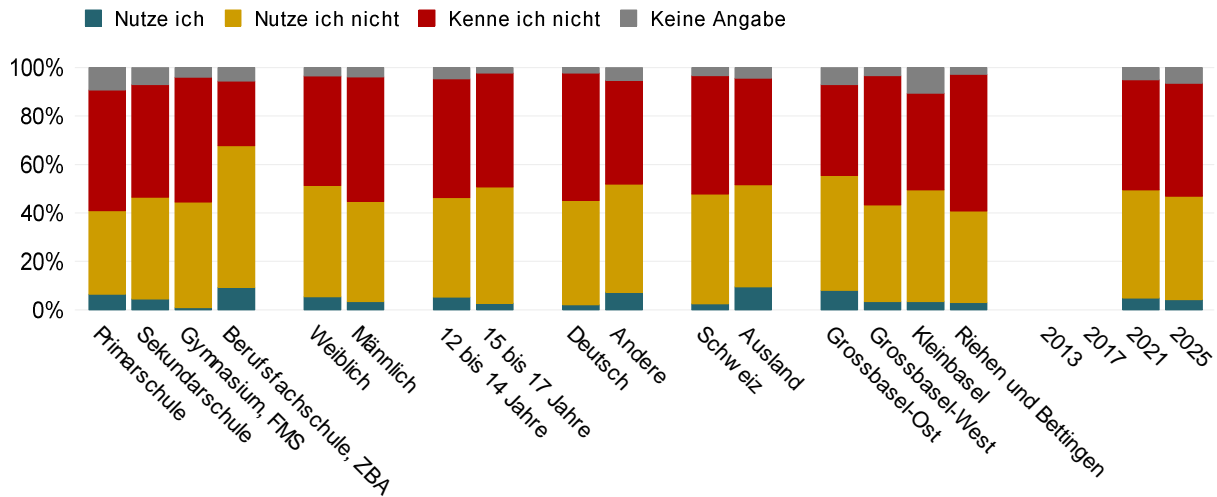


Antwort	Schule								Geschlecht			
	Primarschule		Sekundarschule		Gymnasium, FMS		Berufsschule, ZBA		Weiblich		Männlich	
	Anteil	+/-	Anteil	+/-	Anteil	+/-	Anteil	+/-	Anteil	+/-	Anteil	+/-
Nutze ich	8,5	4,7	6,5	2,7	3,4	2,9	11,1	9,9	8,2	3,1	4,5	2,4
Nutze ich nicht	29,6	12,9	40,0	5,7	43,0	6,5	60,0	16,5	44,2	5,4	39,3	5,3
Kenne ich nicht	54,4	15,5	46,4	6,8	49,3	8,5	23,3	11,5	44,5	5,7	52,2	5,9
Keine Angabe	7,5	7,2	7,1	3,1	4,4	4,8	5,5	3,4	3,1	2,0	4,1	2,2
<b>Anzahl Befragte</b>	<b>105</b>		<b>535</b>		<b>190</b>		<b>53</b>		<b>429</b>		<b>388</b>	

Antwort	Alter in Jahren				Familiensprache				Staatsangehörigkeit			
	12 bis 14		15 bis 17		Deutsch		Andere		Schweiz		Ausland	
	Anteil	+/-	Anteil	+/-	Anteil	+/-	Anteil	+/-	Anteil	+/-	Anteil	+/-
Nutze ich	7,1	2,8	5,0	2,8	3,8	2,2	9,7	3,5	5,2	2,0	9,8	4,9
Nutze ich nicht	38,2	5,9	47,5	7,4	41,0	5,8	43,1	6,2	42,8	4,9	41,3	8,1
Kenne ich nicht	50,3	6,7	45,0	8,1	53,4	6,4	42,0	5,9	49,0	5,2	44,2	8,2
Keine Angabe	4,4	2,2	2,5	1,9	1,9	1,4	5,3	2,5	3,0	1,6	4,7	3,4
<b>Anzahl Befragte</b>	<b>500</b>		<b>310</b>		<b>418</b>		<b>392</b>		<b>576</b>		<b>191</b>	

Antwort	Wahlkreis								Total							
	Grossbasel-Ost		Grossbasel-West		Kleinbasel		Riehen und Bettingen		2013		2017		2021		2025	
	Anteil	+/-	Anteil	+/-	Anteil	+/-	Anteil	+/-	Anteil	+/-	Anteil	+/-	Anteil	+/-	Anteil	+/-
Nutze ich	3,8	3,3	7,4	3,2	8,8	3,7	3,0	4,0	-	-	-	-	6,7	2,2	6,3	2,0
Nutze ich nicht	40,7	7,5	38,6	6,3	46,3	9,1	39,9	7,9	-	-	-	-	44,9	4,5	41,0	4,4
Kenne ich nicht	48,0	8,0	50,7	5,9	35,7	9,6	54,1	8,7	-	-	-	-	43,8	4,7	46,3	5,1
Keine Angabe	7,5	4,0	3,3	2,1	9,2	4,7	3,0	2,9	-	-	-	-	4,6	1,7	6,4	2,3
<b>Anzahl Befragte</b>	<b>221</b>		<b>295</b>		<b>191</b>		<b>132</b>		<b>-</b>		<b>-</b>		<b>856</b>		<b>883</b>	

**Frage 16k:**  
**Welche Freizeitangebote nutzt Du aktuell?**  
**Mädona Gundeli**

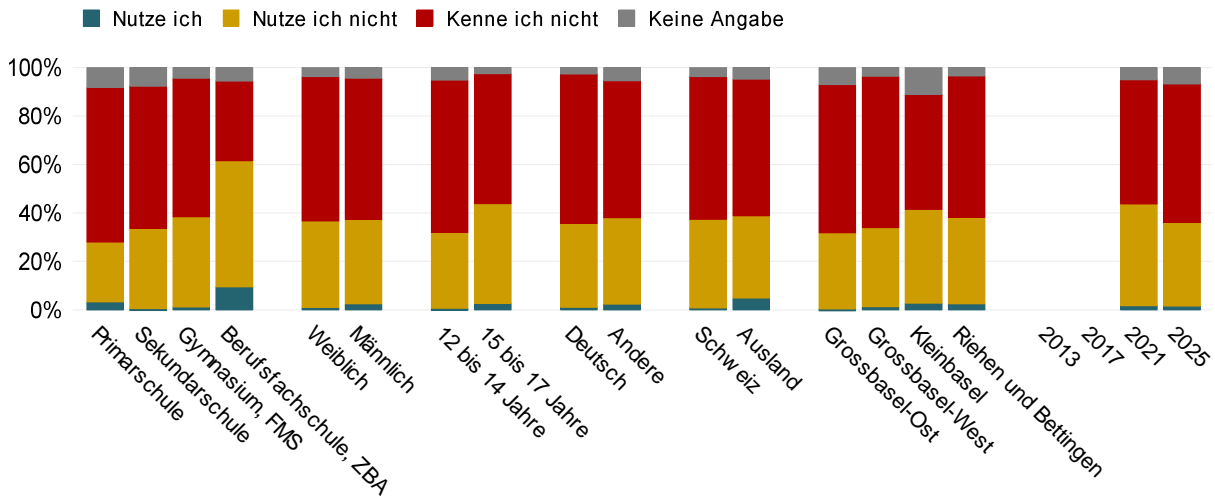


Antwort	Schule								Geschlecht			
	Primarschule		Sekundarschule		Gymnasium, FMS		Berufsfachschule, ZBA		Weiblich		Männlich	
	Anteil	+/-	Anteil	+/-	Anteil	+/-	Anteil	+/-	Anteil	+/-	Anteil	+/-
Nutze ich	6,5	4,8	4,5	2,1	0,9	1,1	9,2	9,6	5,3	2,5	3,4	2,0
Nutze ich nicht	34,5	13,1	42,0	5,7	43,6	6,7	58,6	14,6	46,0	5,2	41,4	5,9
Kenne ich nicht	49,8	16,0	46,4	6,6	51,5	9,0	26,7	10,3	45,2	5,2	51,4	6,3
Keine Angabe	9,2	7,3	7,1	3,1	4,0	4,0	5,5	3,4	3,5	1,9	3,9	2,4
<b>Anzahl Befragte</b>	<b>105</b>		<b>535</b>		<b>190</b>		<b>53</b>		<b>429</b>		<b>388</b>	

Antwort	Alter in Jahren				Familiensprache				Staatsangehörigkeit			
	12 bis 14		15 bis 17		Deutsch		Andere		Schweiz		Ausland	
	Anteil	+/-	Anteil	+/-	Anteil	+/-	Anteil	+/-	Anteil	+/-	Anteil	+/-
Nutze ich	5,2	2,3	2,7	2,1	2,1	1,6	7,3	3,0	2,5	1,5	9,5	4,3
Nutze ich nicht	41,2	5,8	48,0	7,1	43,1	5,6	44,6	6,4	45,3	4,8	42,1	8,3
Kenne ich nicht	48,9	6,6	47,0	7,6	52,5	6,1	42,9	6,0	48,8	5,2	44,1	8,4
Keine Angabe	4,7	2,2	2,3	1,6	2,3	1,5	5,3	2,4	3,4	1,6	4,3	3,2
<b>Anzahl Befragte</b>	<b>500</b>		<b>310</b>		<b>418</b>		<b>392</b>		<b>576</b>		<b>191</b>	

Antwort	Wahlkreis								Total							
	Grossbasel-Ost		Grossbasel-West		Kleinbasel		Riehen und Bettingen		2013		2017		2021		2025	
	Anteil	+/-	Anteil	+/-	Anteil	+/-	Anteil	+/-	Anteil	+/-	Anteil	+/-	Anteil	+/-	Anteil	+/-
Nutze ich	8,1	4,6	3,3	2,2	3,5	2,8	3,0	4,0	-	-	-	-	4,9	1,7	4,2	1,6
Nutze ich nicht	47,3	7,6	40,0	5,5	46,1	8,5	37,8	8,3	-	-	-	-	44,6	4,5	42,7	4,3
Kenne ich nicht	37,6	8,1	53,4	5,4	39,8	9,2	56,4	9,4	-	-	-	-	45,4	4,5	46,6	5,0
Keine Angabe	7,1	4,0	3,3	2,1	10,6	4,9	2,8	3,0	-	-	-	-	5,1	1,9	6,5	2,2
<b>Anzahl Befragte</b>	<b>221</b>		<b>295</b>		<b>191</b>		<b>132</b>		<b>-</b>		<b>-</b>		<b>856</b>		<b>883</b>	

**Frage 16l:**  
**Welche Freizeitangebote nutzt Du aktuell?**  
**WOZI Quartiertreffpunkt Rosental**

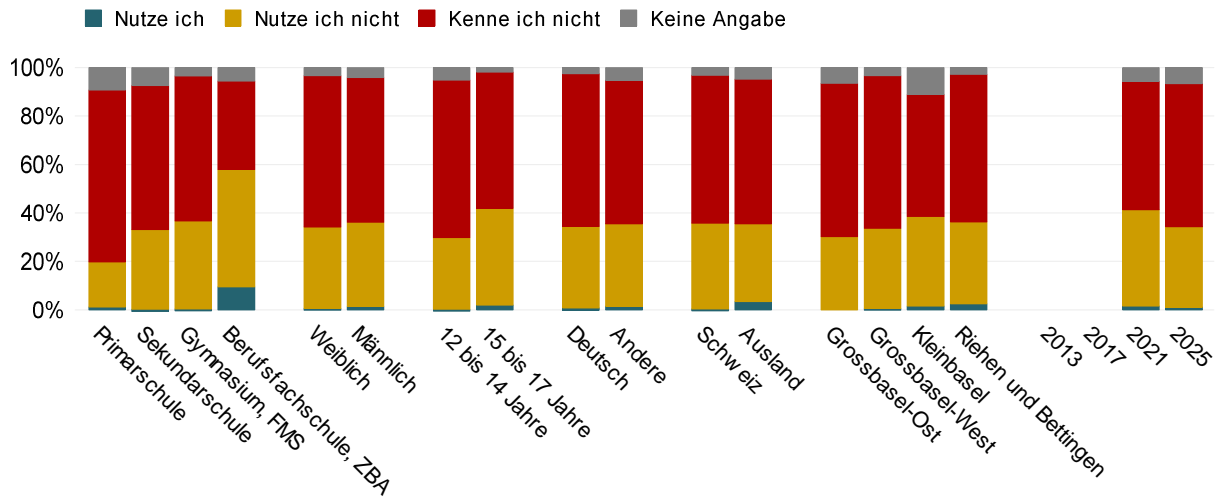


Antwort	Schule								Geschlecht			
	Primarschule		Sekundarschule		Gymnasium, FMS		Berufsfachschule, ZBA		Weiblich		Männlich	
	Anteil	+/-	Anteil	+/-	Anteil	+/-	Anteil	+/-	Anteil	+/-	Anteil	+/-
Nutze ich	3,3	3,0	0,5	0,8	1,1	1,5	9,5	10,7	1,0	1,0	2,4	2,0
Nutze ich nicht	24,7	11,7	33,1	5,8	37,2	5,9	52,1	14,6	35,7	5,0	34,9	5,5
Kenne ich nicht	63,7	16,5	58,7	6,6	57,3	8,0	32,9	10,0	59,6	5,4	58,3	6,2
Keine Angabe	8,3	7,4	7,7	3,0	4,4	3,9	5,5	3,4	3,7	1,9	4,4	2,4
<b>Anzahl Befragte</b>	<b>105</b>		<b>535</b>		<b>190</b>		<b>53</b>		<b>429</b>		<b>388</b>	

Antwort	Alter in Jahren				Familiensprache				Staatsangehörigkeit			
	12 bis 14		15 bis 17		Deutsch		Andere		Schweiz		Ausland	
	Anteil	+/-	Anteil	+/-	Anteil	+/-	Anteil	+/-	Anteil	+/-	Anteil	+/-
Nutze ich	0,6	0,9	2,7	2,3	1,1	1,0	2,4	2,0	0,8	0,8	4,9	4,0
Nutze ich nicht	31,3	5,6	41,2	6,4	34,6	5,6	35,7	6,1	36,5	4,8	33,9	8,6
Kenne ich nicht	62,9	6,2	53,6	7,0	61,6	6,1	56,4	6,5	59,0	5,1	56,4	8,3
Keine Angabe	5,2	2,2	2,5	1,6	2,7	1,6	5,5	2,5	3,7	1,6	4,9	3,8
<b>Anzahl Befragte</b>	<b>500</b>		<b>310</b>		<b>418</b>		<b>392</b>		<b>576</b>		<b>191</b>	

Antwort	Wahlkreis								Total							
	Grossbasel-Ost		Grossbasel-West		Kleinbasel		Riehen und Bettingen		2013		2017		2021		2025	
	Anteil	+/-	Anteil	+/-	Anteil	+/-	Anteil	+/-	Anteil	+/-	Anteil	+/-	Anteil	+/-	Anteil	+/-
Nutze ich	0,4	0,8	1,3	1,3	2,7	2,3	2,4	3,9	-	-	-	-	1,7	0,9	1,6	1,0
Nutze ich nicht	31,4	8,5	32,6	5,3	38,8	8,1	35,9	8,1	-	-	-	-	41,9	4,2	34,5	4,3
Kenne ich nicht	61,1	9,0	62,4	5,8	47,4	9,3	58,3	9,3	-	-	-	-	51,2	4,3	57,1	5,0
Keine Angabe	7,1	4,0	3,6	2,2	11,2	4,7	3,4	3,2	-	-	-	-	5,1	1,8	6,8	2,2
<b>Anzahl Befragte</b>	<b>221</b>		<b>295</b>		<b>191</b>		<b>132</b>		<b>-</b>		<b>-</b>		<b>856</b>		<b>883</b>	

**Frage 16m:**  
**Welche Freizeitangebote nutzt Du aktuell?**  
**Anyway**

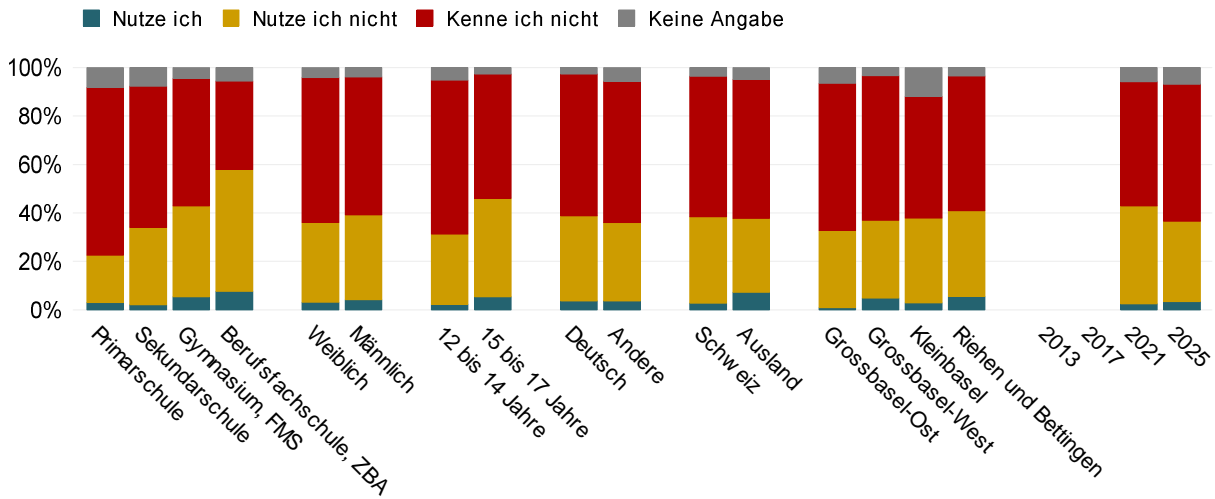


Antwort	Schule								Geschlecht			
	Primarschule		Sekundarschule		Gymnasium, FMS		Berufsfachschule, ZBA		Weiblich		Männlich	
	Anteil	+/-	Anteil	+/-	Anteil	+/-	Anteil	+/-	Anteil	+/-	Anteil	+/-
Nutze ich	1,2	2,3	0,2	0,4	0,4	0,8	9,5	9,4	0,7	0,8	1,5	1,6
Nutze ich nicht	18,6	10,0	32,9	5,7	36,3	6,3	48,5	16,2	33,5	5,2	34,7	5,2
Kenne ich nicht	71,0	14,3	59,4	6,5	59,9	7,7	36,5	12,1	62,5	5,3	59,7	5,7
Keine Angabe	9,2	9,1	7,5	3,1	3,4	4,1	5,5	3,4	3,3	1,9	4,1	2,4
<b>Anzahl Befragte</b>	<b>105</b>		<b>535</b>		<b>190</b>		<b>53</b>		<b>429</b>		<b>388</b>	

Antwort	Alter in Jahren				Familiensprache				Staatsangehörigkeit			
	12 bis 14		15 bis 17		Deutsch		Andere		Schweiz		Ausland	
	Anteil	+/-	Anteil	+/-	Anteil	+/-	Anteil	+/-	Anteil	+/-	Anteil	+/-
Nutze ich	0,2	0,4	2,0	2,0	0,7	0,8	1,4	1,6	0,4	0,5	3,5	3,4
Nutze ich nicht	29,7	5,5	40,0	6,4	33,7	5,7	34,1	6,0	35,4	4,7	32,0	7,1
Kenne ich nicht	65,0	6,1	56,1	6,9	63,1	6,2	59,2	6,1	61,0	5,1	59,7	7,4
Keine Angabe	5,1	2,3	1,9	1,6	2,5	1,6	5,3	2,6	3,2	1,6	4,8	3,3
<b>Anzahl Befragte</b>	<b>500</b>		<b>310</b>		<b>418</b>		<b>392</b>		<b>576</b>		<b>191</b>	

Antwort	Wahlkreis								Total							
	Grossbasel-Ost		Grossbasel-West		Kleinbasel		Riehen und Bettingen		2013		2017		2021		2025	
	Anteil	+/-	Anteil	+/-	Anteil	+/-	Anteil	+/-	Anteil	+/-	Anteil	+/-	Anteil	+/-	Anteil	+/-
Nutze ich	-	-	0,7	0,9	1,6	1,8	2,4	3,9	-	-	-	-	1,5	0,8	1,0	0,8
Nutze ich nicht	30,2	8,6	32,9	5,0	37,0	8,7	33,9	8,0	-	-	-	-	39,7	4,1	33,3	4,3
Kenne ich nicht	63,3	9,3	63,1	5,5	50,4	9,7	60,9	8,9	-	-	-	-	53,0	4,1	59,2	4,8
Keine Angabe	6,5	4,0	3,3	2,1	11,1	5,3	2,8	3,0	-	-	-	-	5,8	2,0	6,6	2,3
<b>Anzahl Befragte</b>	<b>221</b>		<b>295</b>		<b>191</b>		<b>132</b>		<b>-</b>		<b>-</b>		<b>856</b>		<b>883</b>	

**Frage 16n:**  
**Welche Freizeitangebote nutzt Du aktuell?**  
**Pier12**

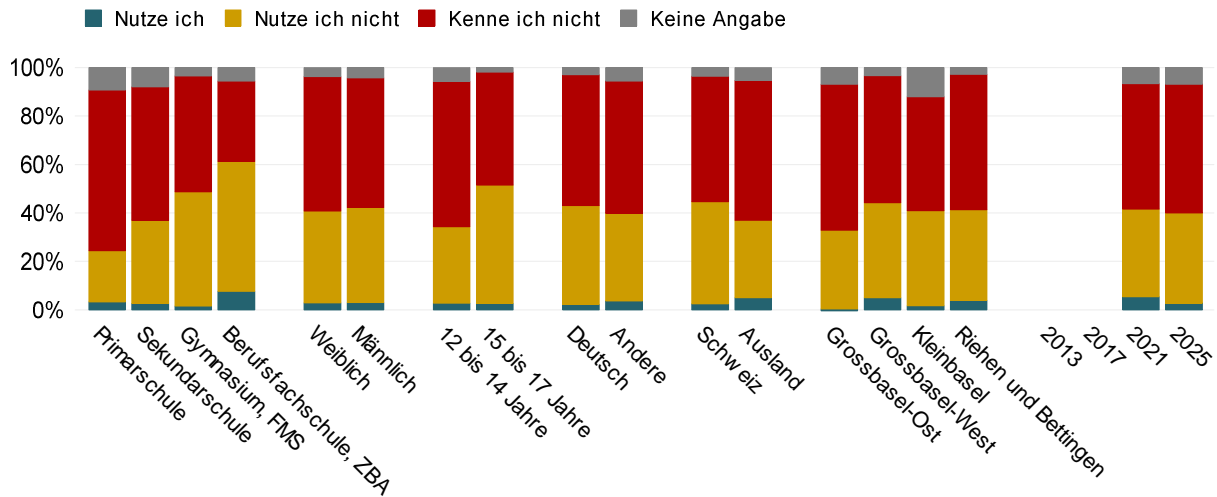


Antwort	Schule								Geschlecht			
	Primarschule		Sekundarschule		Gymnasium, FMS		Berufsfachschule, ZBA		Weiblich		Männlich	
	Anteil	+/-	Anteil	+/-	Anteil	+/-	Anteil	+/-	Anteil	+/-	Anteil	+/-
Nutze ich	3,0	3,1	2,1	2,2	5,4	2,9	7,7	9,2	3,1	2,5	4,2	2,3
Nutze ich nicht	19,5	10,3	31,9	5,8	37,5	6,5	50,3	16,1	32,9	5,4	35,0	5,3
Kenne ich nicht	69,2	13,3	58,3	6,3	52,5	6,8	36,5	12,1	59,9	5,5	57,0	5,8
Keine Angabe	8,3	7,4	7,7	3,2	4,6	4,6	5,5	3,4	4,1	2,4	3,9	2,4
<b>Anzahl Befragte</b>	<b>105</b>		<b>535</b>		<b>190</b>		<b>53</b>		<b>429</b>		<b>388</b>	

Antwort	Alter in Jahren				Familiensprache				Staatsangehörigkeit			
	12 bis 14		15 bis 17		Deutsch		Andere		Schweiz		Ausland	
	Anteil	+/-	Anteil	+/-	Anteil	+/-	Anteil	+/-	Anteil	+/-	Anteil	+/-
Nutze ich	2,3	1,9	5,3	2,7	3,7	2,9	3,6	2,4	2,8	1,9	7,3	4,2
Nutze ich nicht	29,0	5,5	40,7	6,3	35,1	5,8	32,4	6,5	35,7	4,8	30,6	7,4
Kenne ich nicht	63,5	6,2	51,3	6,2	58,5	6,3	58,2	6,3	57,9	5,3	57,3	7,5
Keine Angabe	5,2	2,4	2,6	2,1	2,7	1,6	5,7	2,6	3,6	1,8	4,9	3,3
<b>Anzahl Befragte</b>	<b>500</b>		<b>310</b>		<b>418</b>		<b>392</b>		<b>576</b>		<b>191</b>	

Antwort	Wahlkreis								Total							
	Grossbasel-Ost		Grossbasel-West		Kleinbasel		Riehen und Bettingen		2013		2017		2021		2025	
	Anteil	+/-	Anteil	+/-	Anteil	+/-	Anteil	+/-	Anteil	+/-	Anteil	+/-	Anteil	+/-	Anteil	+/-
Nutze ich	0,8	1,2	4,8	3,9	2,9	2,5	5,5	4,6	-	-	-	-	2,5	1,1	3,4	1,7
Nutze ich nicht	31,9	8,4	32,2	5,3	35,0	8,8	35,4	9,5	-	-	-	-	40,4	4,2	33,2	4,3
Kenne ich nicht	60,8	8,7	59,7	6,1	50,2	9,4	55,6	10,5	-	-	-	-	51,2	4,1	56,6	4,7
Keine Angabe	6,5	4,0	3,3	2,1	11,9	5,2	3,4	3,2	-	-	-	-	5,9	2,0	6,9	2,3
<b>Anzahl Befragte</b>	<b>221</b>		<b>295</b>		<b>191</b>		<b>132</b>		<b>-</b>		<b>-</b>		<b>856</b>		<b>883</b>	

**Frage 16o:**  
**Welche Freizeitangebote nutzt Du aktuell?**  
**E9 Jugendtreff**

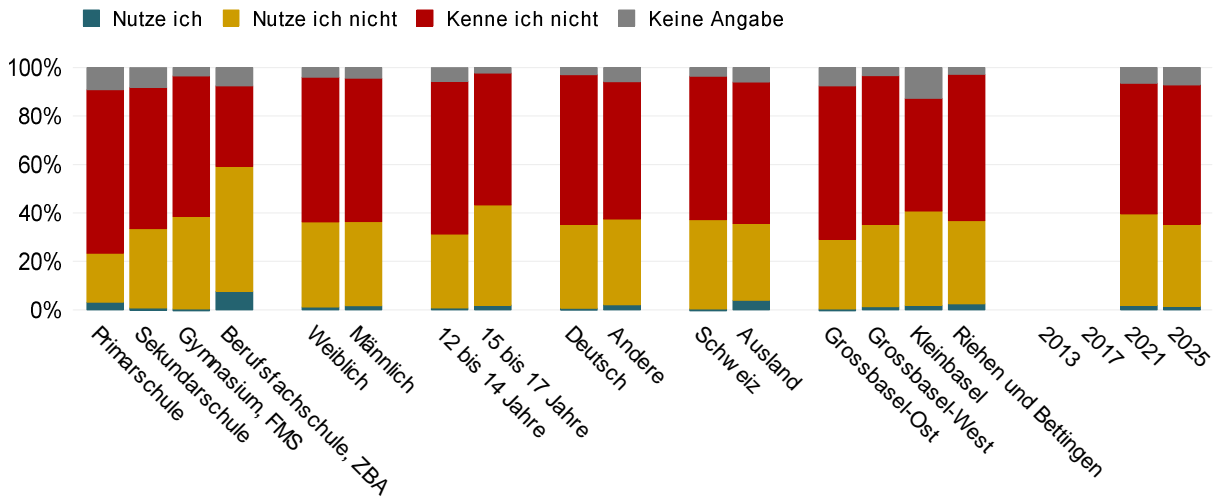


Antwort	Schule								Geschlecht			
	Primarschule		Sekundarschule		Gymnasium, FMS		Berufsfachschule, ZBA		Weiblich		Männlich	
	Anteil	+/-	Anteil	+/-	Anteil	+/-	Anteil	+/-	Anteil	+/-	Anteil	+/-
Nutze ich	3,2	4,7	2,7	1,7	1,6	1,7	7,7	9,2	2,8	2,2	3,0	2,0
Nutze ich nicht	21,3	9,9	34,3	5,4	47,1	5,9	53,6	15,6	38,0	5,3	39,3	5,5
Kenne ich nicht	66,3	13,9	55,0	5,8	47,9	6,5	33,2	11,9	55,4	5,6	53,4	6,1
Keine Angabe	9,2	9,1	8,0	3,3	3,4	4,1	5,5	3,4	3,8	2,2	4,3	2,5
<b>Anzahl Befragte</b>	<b>105</b>		<b>535</b>		<b>190</b>		<b>53</b>		<b>429</b>		<b>388</b>	

Antwort	Alter in Jahren				Familiensprache				Staatsangehörigkeit			
	12 bis 14		15 bis 17		Deutsch		Andere		Schweiz		Ausland	
	Anteil	+/-	Anteil	+/-	Anteil	+/-	Anteil	+/-	Anteil	+/-	Anteil	+/-
Nutze ich	2,7	1,7	2,7	2,1	2,2	1,9	3,7	2,0	2,5	1,5	4,9	3,6
Nutze ich nicht	31,7	5,2	48,9	5,8	40,8	5,5	36,2	5,9	42,1	4,7	32,0	7,7
Kenne ich nicht	59,9	6,0	46,5	5,8	54,0	5,7	54,6	5,8	51,9	4,5	57,7	7,8
Keine Angabe	5,7	2,4	1,9	1,6	2,9	1,7	5,5	2,7	3,6	1,7	5,3	3,4
<b>Anzahl Befragte</b>	<b>500</b>		<b>310</b>		<b>418</b>		<b>392</b>		<b>576</b>		<b>191</b>	

Antwort	Wahlkreis								Total							
	Grossbasel-Ost		Grossbasel-West		Kleinbasel		Riehen und Bettingen		2013		2017		2021		2025	
	Anteil	+/-	Anteil	+/-	Anteil	+/-	Anteil	+/-	Anteil	+/-	Anteil	+/-	Anteil	+/-	Anteil	+/-
Nutze ich	0,4	0,8	4,9	3,4	1,7	2,0	4,0	4,2	-	-	-	-	5,4	2,2	2,8	1,3
Nutze ich nicht	32,5	8,3	39,2	6,3	39,1	8,4	37,3	8,1	-	-	-	-	36,2	4,1	37,3	4,3
Kenne ich nicht	60,1	8,5	52,6	6,4	47,0	9,2	55,9	9,4	-	-	-	-	51,8	3,9	53,0	4,5
Keine Angabe	7,0	4,0	3,3	2,1	12,1	5,7	2,8	3,0	-	-	-	-	6,6	2,3	6,9	2,4
<b>Anzahl Befragte</b>	<b>221</b>		<b>295</b>		<b>191</b>		<b>132</b>		<b>-</b>		<b>-</b>		<b>856</b>		<b>883</b>	

**Frage 16p:**  
**Welche Freizeitangebote nutzt Du aktuell?**  
**Druckstelle**

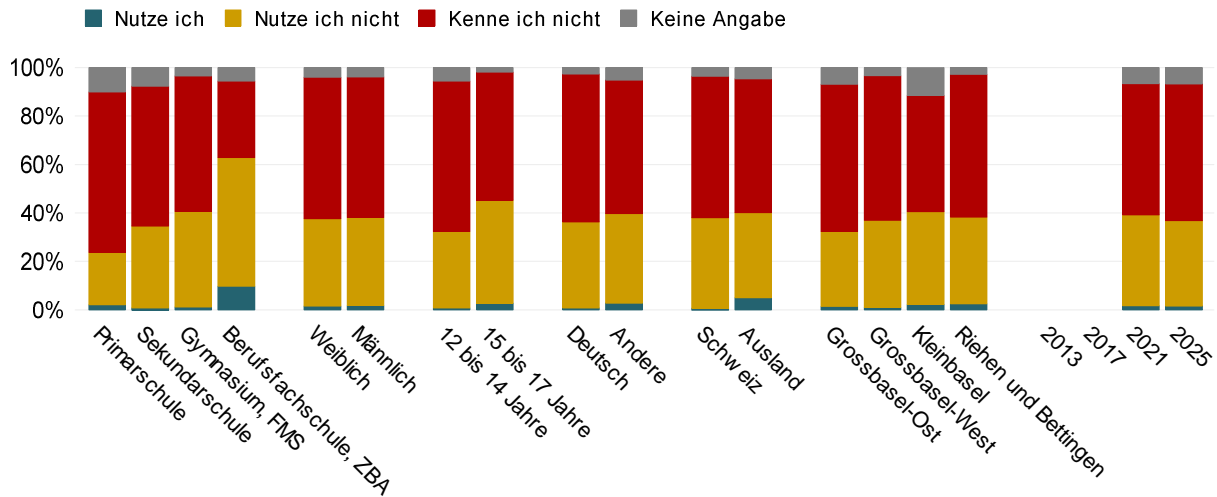


Antwort	Schule								Geschlecht			
	Primarschule		Sekundarschule		Gymnasium, FMS		Berufsfachschule, ZBA		Weiblich		Männlich	
	Anteil	+/-	Anteil	+/-	Anteil	+/-	Anteil	+/-	Anteil	+/-	Anteil	+/-
Nutze ich	3,1	4,2	0,7	0,7	0,4	0,8	7,7	9,2	1,1	1,0	1,7	1,7
Nutze ich nicht	20,2	11,9	32,8	5,5	38,1	6,6	51,6	18,1	35,2	5,2	34,8	5,2
Kenne ich nicht	67,5	14,7	58,2	6,3	58,1	7,9	33,2	11,3	59,7	5,4	59,2	5,6
Keine Angabe	9,1	7,7	8,2	3,5	3,4	4,1	7,6	5,9	4,1	2,3	4,3	2,6
<b>Anzahl Befragte</b>	<b>105</b>		<b>535</b>		<b>190</b>		<b>53</b>		<b>429</b>		<b>388</b>	

Antwort	Alter in Jahren				Familiensprache				Staatsangehörigkeit			
	12 bis 14		15 bis 17		Deutsch		Andere		Schweiz		Ausland	
	Anteil	+/-	Anteil	+/-	Anteil	+/-	Anteil	+/-	Anteil	+/-	Anteil	+/-
Nutze ich	0,8	0,8	1,9	1,9	0,7	0,8	2,2	1,8	0,3	0,5	3,9	3,4
Nutze ich nicht	30,4	5,3	41,4	6,5	34,6	5,6	35,3	5,9	36,9	4,6	31,7	7,3
Kenne ich nicht	63,0	6,0	54,4	6,9	61,8	6,1	56,7	5,9	59,2	5,0	58,4	7,3
Keine Angabe	5,8	2,5	2,3	1,7	3,0	1,7	5,8	2,7	3,6	1,8	6,0	3,4
<b>Anzahl Befragte</b>	<b>500</b>		<b>310</b>		<b>418</b>		<b>392</b>		<b>576</b>		<b>191</b>	

Antwort	Wahlkreis								Total							
	Grossbasel-Ost		Grossbasel-West		Kleinbasel		Riehen und Bettingen		2013		2017		2021		2025	
	Anteil	+/-	Anteil	+/-	Anteil	+/-	Anteil	+/-	Anteil	+/-	Anteil	+/-	Anteil	+/-	Anteil	+/-
Nutze ich	0,4	0,8	1,3	1,3	1,9	2,1	2,4	3,9	-	-	-	-	1,8	0,8	1,4	0,9
Nutze ich nicht	28,7	7,7	34,0	5,2	38,8	9,1	34,3	7,8	-	-	-	-	37,8	4,0	34,0	4,3
Kenne ich nicht	63,3	8,5	61,4	5,4	46,6	9,9	60,4	8,7	-	-	-	-	53,8	4,1	57,4	4,8
Keine Angabe	7,6	4,6	3,3	2,1	12,7	5,3	2,8	3,0	-	-	-	-	6,5	2,5	7,2	2,5
<b>Anzahl Befragte</b>	<b>221</b>		<b>295</b>		<b>191</b>		<b>132</b>		<b>-</b>		<b>-</b>		<b>856</b>		<b>883</b>	

**Frage 16q:**  
**Welche Freizeitangebote nutzt Du aktuell?**  
**Musiklabor**

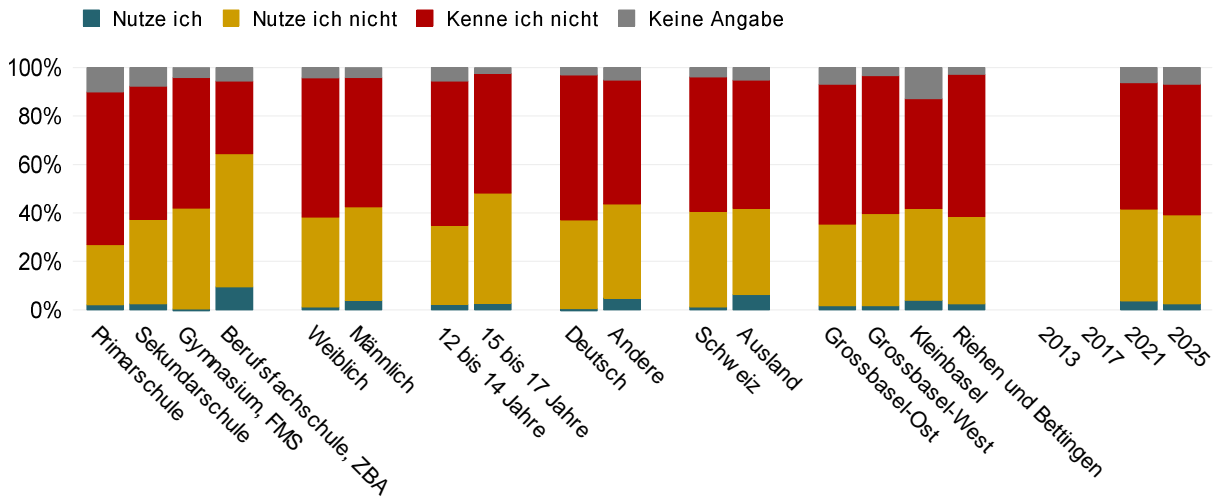


Antwort	Schule								Geschlecht			
	Primarschule		Sekundarschule		Gymnasium, FMS		Berufsfachschule, ZBA		Weiblich		Männlich	
	Anteil	+/-	Anteil	+/-	Anteil	+/-	Anteil	+/-	Anteil	+/-	Anteil	+/-
Nutze ich	2,1	2,7	0,7	0,7	1,1	1,5	9,8	10,3	1,5	1,2	1,9	1,7
Nutze ich nicht	21,6	10,1	33,8	5,6	39,5	6,3	53,1	18,6	36,0	5,3	36,3	5,3
Kenne ich nicht	66,2	13,5	57,8	6,3	55,9	7,9	31,6	11,9	58,5	5,4	58,0	5,7
Keine Angabe	10,1	9,0	7,7	3,2	3,4	4,1	5,5	3,4	4,0	2,1	3,8	2,1
<b>Anzahl Befragte</b>	<b>105</b>		<b>535</b>		<b>190</b>		<b>53</b>		<b>429</b>		<b>388</b>	

Antwort	Alter in Jahren				Familiensprache				Staatsangehörigkeit			
	12 bis 14		15 bis 17		Deutsch		Andere		Schweiz		Ausland	
	Anteil	+/-	Anteil	+/-	Anteil	+/-	Anteil	+/-	Anteil	+/-	Anteil	+/-
Nutze ich	0,8	0,8	2,7	2,4	0,8	0,9	2,7	2,1	0,6	0,7	5,0	4,0
Nutze ich nicht	31,6	5,3	42,6	6,7	35,5	5,8	37,0	5,7	37,4	4,7	35,2	7,5
Kenne ich nicht	62,1	5,9	52,8	7,0	60,9	6,3	55,1	5,6	58,4	5,2	55,2	7,6
Keine Angabe	5,5	2,3	1,9	1,6	2,7	1,6	5,2	2,5	3,6	1,7	4,7	3,2
<b>Anzahl Befragte</b>	<b>500</b>		<b>310</b>		<b>418</b>		<b>392</b>		<b>576</b>		<b>191</b>	

Antwort	Wahlkreis								Total							
	Grossbasel-Ost		Grossbasel-West		Kleinbasel		Riehen und Bettingen		2013		2017		2021		2025	
	Anteil	+/-	Anteil	+/-	Anteil	+/-	Anteil	+/-	Anteil	+/-	Anteil	+/-	Anteil	+/-	Anteil	+/-
Nutze ich	1,5	1,6	1,0	1,1	2,2	2,2	2,4	3,9	-	-	-	-	1,7	1,0	1,6	1,0
Nutze ich nicht	30,9	8,1	36,0	5,1	38,3	9,0	35,9	7,7	-	-	-	-	37,6	3,9	35,2	4,3
Kenne ich nicht	60,7	8,7	59,7	5,5	47,9	9,5	58,9	8,6	-	-	-	-	54,2	3,9	56,4	4,8
Keine Angabe	7,0	4,0	3,3	2,1	11,6	5,6	2,8	3,0	-	-	-	-	6,6	2,4	6,8	2,4
<b>Anzahl Befragte</b>	<b>221</b>		<b>295</b>		<b>191</b>		<b>132</b>		<b>-</b>		<b>-</b>		<b>856</b>		<b>883</b>	

**Frage 16r:**  
**Welche Freizeitangebote nutzt Du aktuell?**  
**Spielwerkstatt Kleinhüningen**

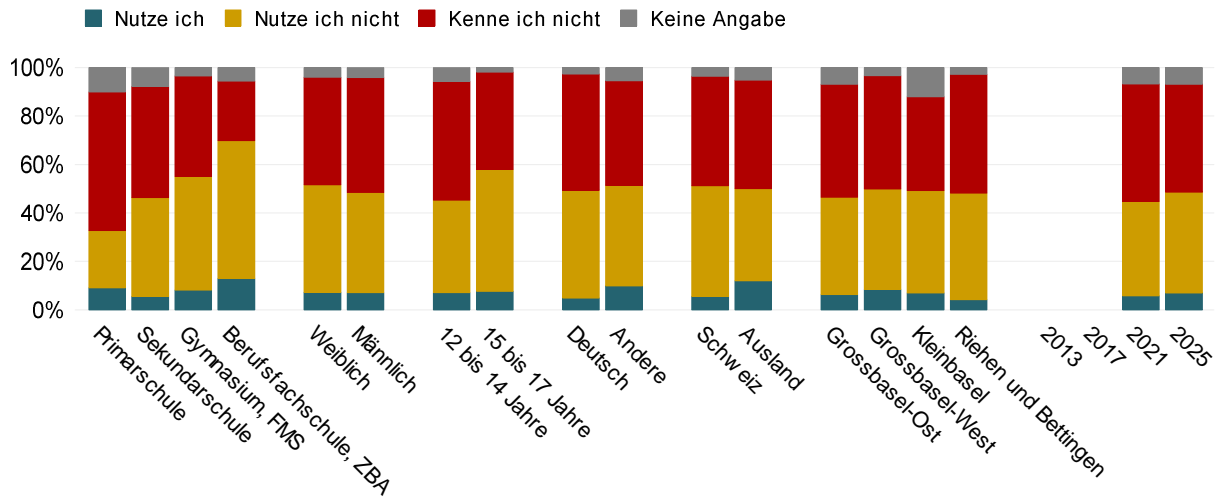


Antwort	Schule								Geschlecht			
	Primarschule		Sekundarschule		Gymnasium, FMS		Berufsfachschule, ZBA		Weiblich		Männlich	
	Anteil	+/-	Anteil	+/-	Anteil	+/-	Anteil	+/-	Anteil	+/-	Anteil	+/-
Nutze ich	2,1	2,8	2,5	1,3	0,4	0,8	9,5	10,7	1,1	1,0	3,9	2,2
Nutze ich nicht	24,8	10,3	34,9	5,1	41,6	6,8	54,9	18,2	37,2	5,2	38,5	5,1
Kenne ich nicht	62,9	14,6	54,9	6,1	53,9	8,4	30,1	14,2	57,4	5,4	53,4	5,8
Keine Angabe	10,1	9,0	7,7	3,2	4,2	4,5	5,5	3,4	4,3	2,1	4,1	2,4
<b>Anzahl Befragte</b>	<b>105</b>		<b>535</b>		<b>190</b>		<b>53</b>		<b>429</b>		<b>388</b>	

Antwort	Alter in Jahren				Familiensprache				Staatsangehörigkeit			
	12 bis 14		15 bis 17		Deutsch		Andere		Schweiz		Ausland	
	Anteil	+/-	Anteil	+/-	Anteil	+/-	Anteil	+/-	Anteil	+/-	Anteil	+/-
Nutze ich	2,2	1,4	2,8	2,3	0,5	0,6	4,9	2,4	1,2	0,9	6,4	4,1
Nutze ich nicht	32,7	4,6	45,4	6,8	36,6	5,9	38,9	6,1	39,5	4,3	35,7	7,2
Kenne ich nicht	59,5	5,5	49,4	7,2	59,9	6,2	51,0	6,2	55,5	4,9	52,8	7,7
Keine Angabe	5,5	2,3	2,4	2,0	3,1	1,9	5,2	2,5	3,8	1,8	5,2	3,3
<b>Anzahl Befragte</b>	<b>500</b>		<b>310</b>		<b>418</b>		<b>392</b>		<b>576</b>		<b>191</b>	

Antwort	Wahlkreis								Total							
	Grossbasel-Ost		Grossbasel-West		Kleinasel		Riehen und Bettingen		2013		2017		2021		2025	
	Anteil	+/-	Anteil	+/-	Anteil	+/-	Anteil	+/-	Anteil	+/-	Anteil	+/-	Anteil	+/-	Anteil	+/-
Nutze ich	1,7	1,5	1,6	1,4	4,0	2,5	2,4	3,9	-	-	-	-	3,7	1,9	2,5	1,2
Nutze ich nicht	33,7	7,9	38,0	5,8	37,8	8,7	36,2	8,0	-	-	-	-	37,8	4,2	36,8	4,1
Kenne ich nicht	57,6	8,4	57,0	5,9	45,4	9,7	58,6	8,8	-	-	-	-	52,3	4,2	53,8	4,8
Keine Angabe	7,0	4,0	3,3	2,1	12,8	5,7	2,8	3,0	-	-	-	-	6,2	2,3	7,0	2,4
<b>Anzahl Befragte</b>	<b>221</b>		<b>295</b>		<b>191</b>		<b>132</b>		<b>-</b>		<b>-</b>		<b>856</b>		<b>883</b>	

**Frage 16s:**  
**Welche Freizeitangebote nutzt Du aktuell?**  
**Jugendarbeit in Bibliotheken**

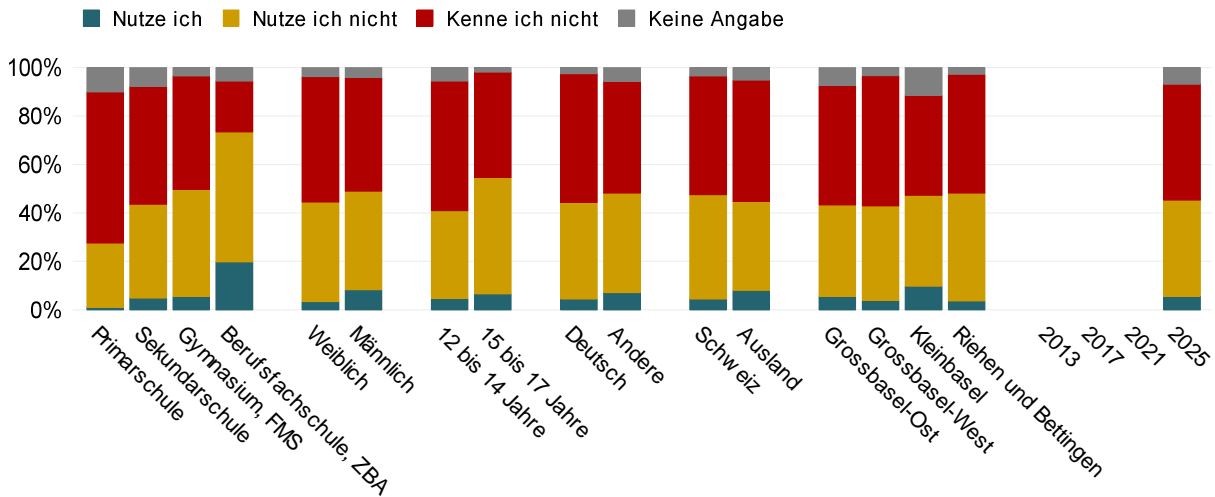


Antwort	Schule								Geschlecht			
	Primarschule		Sekundarschule		Gymnasium, FMS		Berufsfachschule, ZBA		Weiblich		Männlich	
	Anteil	+/-	Anteil	+/-	Anteil	+/-	Anteil	+/-	Anteil	+/-	Anteil	+/-
Nutze ich	9,0	5,7	5,6	1,9	8,1	3,5	12,9	11,8	7,3	2,7	7,1	2,3
Nutze ich nicht	23,7	10,9	40,8	5,7	46,9	5,2	57,0	16,3	44,3	5,1	41,4	5,7
Kenne ich nicht	57,1	10,3	45,8	6,9	41,5	8,3	24,6	9,7	44,5	5,7	47,4	6,1
Keine Angabe	10,1	9,0	7,9	3,3	3,4	4,1	5,5	3,4	4,0	2,1	4,1	2,4
<b>Anzahl Befragte</b>	<b>105</b>		<b>535</b>		<b>190</b>		<b>53</b>		<b>429</b>		<b>388</b>	

Antwort	Alter in Jahren				Familiensprache				Staatsangehörigkeit			
	12 bis 14		15 bis 17		Deutsch		Andere		Schweiz		Ausland	
	Anteil	+/-	Anteil	+/-	Anteil	+/-	Anteil	+/-	Anteil	+/-	Anteil	+/-
Nutze ich	7,1	2,4	7,6	3,5	4,9	2,1	9,8	3,3	5,5	2,0	12,0	5,4
Nutze ich nicht	38,2	5,7	50,4	6,1	44,5	5,4	41,6	6,0	45,7	4,6	38,0	8,0
Kenne ich nicht	49,0	6,7	40,1	6,8	47,9	6,7	43,1	5,8	45,2	5,3	44,8	8,2
Keine Angabe	5,7	2,4	1,9	1,6	2,7	1,6	5,5	2,6	3,6	1,7	5,2	3,3
<b>Anzahl Befragte</b>	<b>500</b>		<b>310</b>		<b>418</b>		<b>392</b>		<b>576</b>		<b>191</b>	

Antwort	Wahlkreis								Total							
	Grossbasel-Ost		Grossbasel-West		Kleinbasel		Riehen und Bettingen		2013		2017		2021		2025	
	Anteil	+/-	Anteil	+/-	Anteil	+/-	Anteil	+/-	Anteil	+/-	Anteil	+/-	Anteil	+/-	Anteil	+/-
Nutze ich	6,3	3,2	8,5	3,1	7,0	3,5	4,3	4,6	-	-	-	-	5,8	1,7	7,0	1,8
Nutze ich nicht	40,2	8,5	41,4	5,1	42,2	9,1	43,9	8,8	-	-	-	-	38,9	3,8	41,6	4,3
Kenne ich nicht	46,5	9,8	46,9	5,4	38,7	9,2	49,0	9,8	-	-	-	-	48,5	4,1	44,5	5,0
Keine Angabe	7,0	4,0	3,3	2,1	12,1	5,6	2,8	3,0	-	-	-	-	6,8	2,4	6,9	2,4
<b>Anzahl Befragte</b>	<b>221</b>		<b>295</b>		<b>191</b>		<b>132</b>		<b>-</b>		<b>-</b>		<b>856</b>		<b>883</b>	

**Frage 16t:**  
**Welche Freizeitangebote nutzt Du aktuell?**  
**Mobile Jugendarbeit Basel / Midnight Sports / Dini Halle**

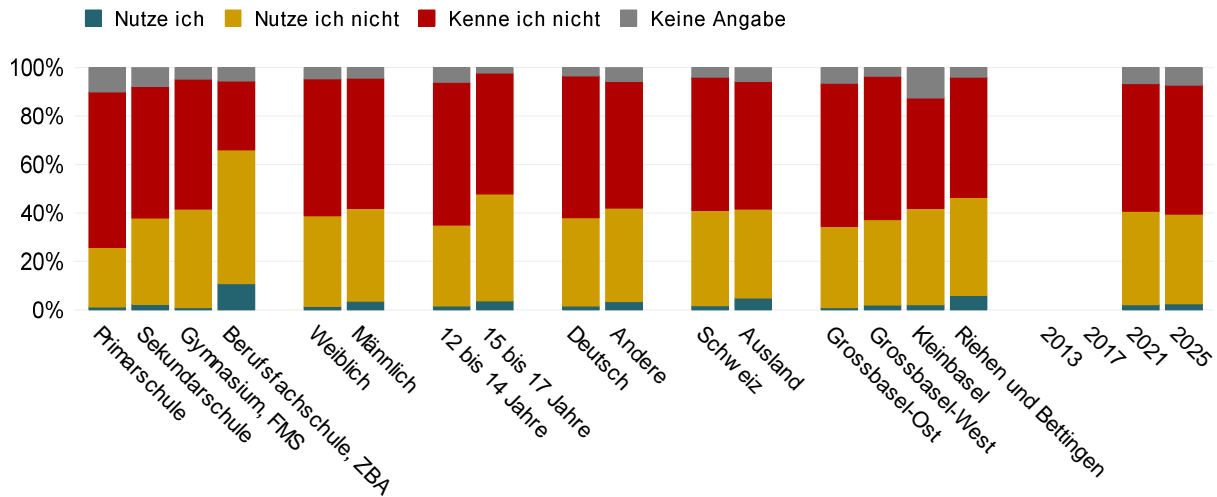


Antwort	Schule								Geschlecht			
	Primarschule		Sekundarschule		Gymnasium, FMS		Berufsfachschule, ZBA		Weiblich		Männlich	
	Anteil	+/-	Anteil	+/-	Anteil	+/-	Anteil	+/-	Anteil	+/-	Anteil	+/-
Nutze ich	1,2	2,3	4,9	2,2	5,5	2,9	19,8	12,4	3,4	1,7	8,3	3,5
Nutze ich nicht	26,5	10,6	38,6	6,0	44,2	7,0	53,5	18,7	41,0	5,6	40,7	5,5
Kenne ich nicht	62,2	14,6	48,7	7,1	46,8	9,5	21,1	12,2	51,8	6,1	46,9	6,6
Keine Angabe	10,1	9,0	7,8	3,2	3,4	4,1	5,5	3,4	3,7	2,0	4,1	2,4
<b>Anzahl Befragte</b>	<b>105</b>		<b>535</b>		<b>190</b>		<b>53</b>		<b>429</b>		<b>388</b>	

Antwort	Alter in Jahren				Familiensprache				Staatsangehörigkeit			
	12 bis 14		15 bis 17		Deutsch		Andere		Schweiz		Ausland	
	Anteil	+/-	Anteil	+/-	Anteil	+/-	Anteil	+/-	Anteil	+/-	Anteil	+/-
Nutze ich	4,8	2,4	6,5	3,5	4,5	2,1	7,2	3,1	4,4	1,9	8,0	4,7
Nutze ich nicht	36,1	5,8	48,1	6,7	39,9	5,8	41,1	5,8	43,2	5,3	36,7	7,5
Kenne ich nicht	53,6	6,9	43,4	7,8	53,1	6,9	46,1	6,1	49,0	5,7	50,1	8,1
Keine Angabe	5,5	2,3	1,9	1,6	2,5	1,6	5,7	2,7	3,4	1,7	5,2	3,3
<b>Anzahl Befragte</b>	<b>500</b>		<b>310</b>		<b>418</b>		<b>392</b>		<b>576</b>		<b>191</b>	

Antwort	Wahlkreis								Total							
	Grossbasel-Ost		Grossbasel-West		Kleinbasel		Riehen und Bettingen		2013		2017		2021		2025	
	Anteil	+/-	Anteil	+/-	Anteil	+/-	Anteil	+/-	Anteil	+/-	Anteil	+/-	Anteil	+/-	Anteil	+/-
Nutze ich	5,6	2,8	3,9	2,3	9,8	4,4	3,7	4,2	-	-	-	-	-	-	5,6	1,9
Nutze ich nicht	37,7	8,2	39,0	6,0	37,5	8,2	44,6	9,2	-	-	-	-	-	-	39,7	4,5
Kenne ich nicht	49,4	8,6	53,8	5,9	41,1	10,2	49,0	10,5	-	-	-	-	-	-	47,8	5,4
Keine Angabe	7,4	3,9	3,3	2,1	11,6	5,5	2,8	3,0	-	-	-	-	-	-	6,9	2,4
<b>Anzahl Befragte</b>	<b>221</b>		<b>295</b>		<b>191</b>		<b>132</b>		<b>-</b>		<b>-</b>		<b>-</b>		<b>883</b>	

**Frage 16u:**  
**Welche Freizeitangebote nutzt Du aktuell?**  
**Mobile Jugendarbeit Riehen**

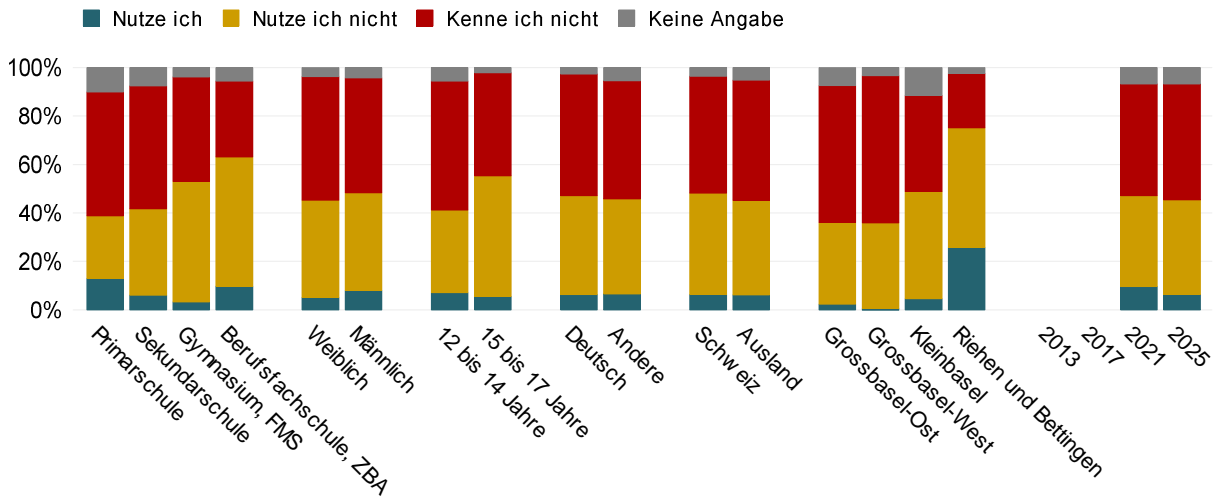


Antwort	Schule								Geschlecht			
	Primarschule		Sekundarschule		Gymnasium, FMS		Berufsfachschule, ZBA		Weiblich		Männlich	
	Anteil	+/-	Anteil	+/-	Anteil	+/-	Anteil	+/-	Anteil	+/-	Anteil	+/-
Nutze ich	1,2	2,3	2,4	1,7	0,9	1,1	10,8	10,9	1,4	1,1	3,6	2,3
Nutze ich nicht	24,5	11,6	35,5	5,4	40,8	4,8	55,2	17,6	37,4	4,9	38,3	5,1
Kenne ich nicht	64,2	15,1	54,2	6,5	53,5	6,4	28,5	11,8	56,6	5,1	53,7	6,1
Keine Angabe	10,1	9,0	7,9	3,4	4,8	4,0	5,5	3,4	4,6	2,3	4,4	2,4
<b>Anzahl Befragte</b>	<b>105</b>		<b>535</b>		<b>190</b>		<b>53</b>		<b>429</b>		<b>388</b>	

Antwort	Alter in Jahren				Familiensprache				Staatsangehörigkeit			
	12 bis 14		15 bis 17		Deutsch		Andere		Schweiz		Ausland	
	Anteil	+/-	Anteil	+/-	Anteil	+/-	Anteil	+/-	Anteil	+/-	Anteil	+/-
Nutze ich	1,6	1,4	3,7	2,8	1,5	1,2	3,5	2,4	1,7	1,2	4,9	4,2
Nutze ich nicht	33,4	5,3	44,0	6,0	36,5	5,2	38,5	5,6	39,4	4,4	36,7	7,8
Kenne ich nicht	58,8	6,2	50,0	6,5	58,6	6,2	52,3	5,7	55,0	5,0	52,7	7,5
Keine Angabe	6,2	2,6	2,2	1,6	3,5	2,0	5,7	2,6	3,9	1,8	5,8	3,5
<b>Anzahl Befragte</b>	<b>500</b>		<b>310</b>		<b>418</b>		<b>392</b>		<b>576</b>		<b>191</b>	

Antwort	Wahlkreis								Total							
	Grossbasel-Ost		Grossbasel-West		Kleinbasel		Riehen und Bettingen		2013		2017		2021		2025	
	Anteil	+/-	Anteil	+/-	Anteil	+/-	Anteil	+/-	Anteil	+/-	Anteil	+/-	Anteil	+/-	Anteil	+/-
Nutze ich	0,8	1,1	1,9	1,9	2,0	1,9	5,9	5,0	-	-	-	-	2,1	0,9	2,5	1,4
Nutze ich nicht	33,6	8,2	35,3	5,4	39,7	8,2	40,5	7,3	-	-	-	-	38,6	3,7	36,9	4,1
Kenne ich nicht	59,1	8,3	59,1	5,7	45,6	9,8	49,5	9,6	-	-	-	-	52,7	3,8	53,3	4,8
Keine Angabe	6,5	3,9	3,7	2,2	12,6	6,1	4,0	3,4	-	-	-	-	6,7	2,4	7,3	2,4
<b>Anzahl Befragte</b>	<b>221</b>		<b>295</b>		<b>191</b>		<b>132</b>		<b>-</b>		<b>-</b>		<b>856</b>		<b>883</b>	

**Frage 16v:**  
**Welche Freizeitangebote nutzt Du aktuell?**  
**Freizeitzentrum Jugi Landauer**

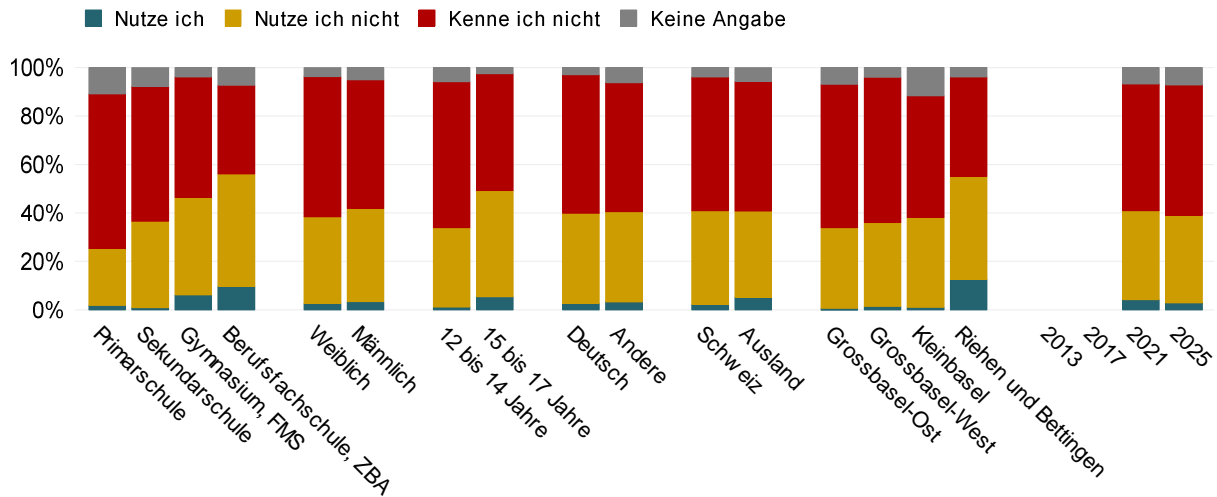


Antwort	Schule								Geschlecht			
	Primarschule		Sekundarschule		Gymnasium, FMS		Berufsschule, ZBA		Weiblich		Männlich	
	Anteil	+/-	Anteil	+/-	Anteil	+/-	Anteil	+/-	Anteil	+/-	Anteil	+/-
Nutze ich	12,9	11,5	6,0	3,4	3,3	2,5	9,8	10,3	5,2	2,6	8,0	4,1
Nutze ich nicht	25,9	8,5	35,6	5,6	49,8	8,1	53,4	19,9	40,1	5,4	40,3	5,3
Kenne ich nicht	51,1	17,3	50,8	7,2	43,0	10,6	31,4	13,6	51,0	5,9	47,4	7,0
Keine Angabe	10,1	9,0	7,6	3,1	3,9	4,3	5,5	3,4	3,7	2,0	4,3	2,4
<b>Anzahl Befragte</b>	<b>105</b>		<b>535</b>		<b>190</b>		<b>53</b>		<b>429</b>		<b>388</b>	

Antwort	Alter in Jahren				Familiensprache				Staatsangehörigkeit			
	12 bis 14		15 bis 17		Deutsch		Andere		Schweiz		Ausland	
	Anteil	+/-	Anteil	+/-	Anteil	+/-	Anteil	+/-	Anteil	+/-	Anteil	+/-
Nutze ich	7,2	3,7	5,6	3,3	6,3	3,7	6,6	3,1	6,4	3,3	6,2	4,3
Nutze ich nicht	34,1	5,0	49,7	7,3	40,8	6,0	39,2	5,7	41,9	5,1	39,2	8,1
Kenne ich nicht	53,2	7,1	42,5	8,3	50,2	7,6	48,7	6,5	48,2	6,0	49,4	9,0
Keine Angabe	5,5	2,3	2,2	1,6	2,7	1,6	5,5	2,6	3,6	1,7	5,2	3,3
<b>Anzahl Befragte</b>	<b>500</b>		<b>310</b>		<b>418</b>		<b>392</b>		<b>576</b>		<b>191</b>	

Antwort	Wahlkreis								Total							
	Grossbasel-Ost		Grossbasel-West		Kleinbasel		Riehen und Bettingen		2013		2017		2021		2025	
	Anteil	+/-	Anteil	+/-	Anteil	+/-	Anteil	+/-	Anteil	+/-	Anteil	+/-	Anteil	+/-	Anteil	+/-
Nutze ich	2,3	1,9	0,7	0,9	4,6	2,7	25,7	9,7	-	-	-	-	9,6	3,6	6,4	2,6
Nutze ich nicht	33,6	8,5	35,2	5,3	44,2	8,3	49,4	9,4	-	-	-	-	37,5	3,9	39,1	4,6
Kenne ich nicht	56,7	9,0	60,8	5,6	39,6	8,8	22,4	8,3	-	-	-	-	46,1	4,5	47,7	5,6
Keine Angabe	7,4	4,0	3,3	2,1	11,6	5,5	2,5	2,6	-	-	-	-	6,8	2,4	6,8	2,3
<b>Anzahl Befragte</b>	<b>221</b>		<b>295</b>		<b>191</b>		<b>132</b>		<b>-</b>		<b>-</b>		<b>856</b>		<b>883</b>	

**Frage 16w:**  
**Welche Freizeitangebote nutzt Du aktuell?**  
**Gewölbekeller im Sarasinpark**

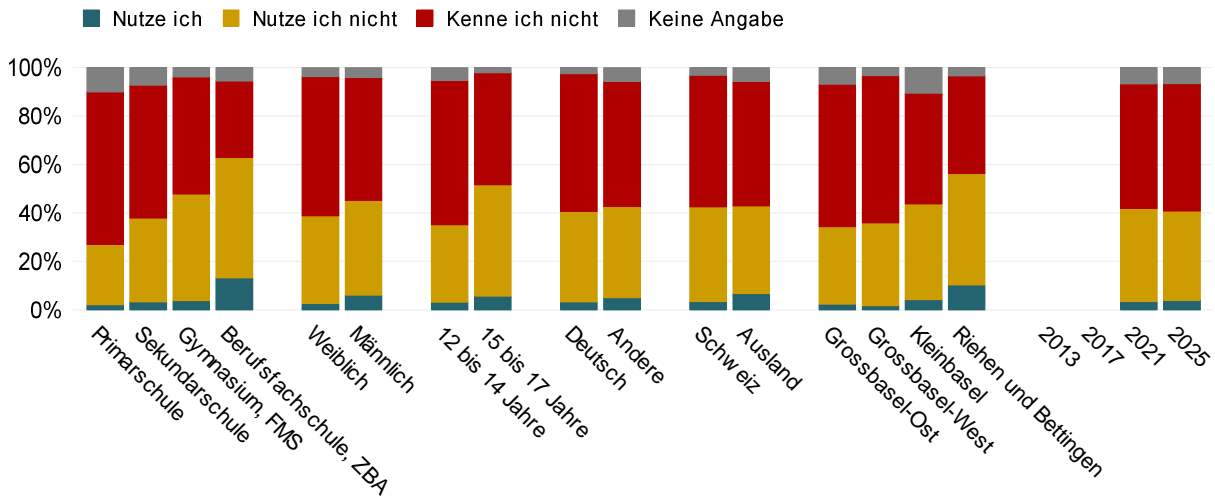


Antwort	Schule								Geschlecht			
	Primarschule		Sekundarschule		Gymnasium, FMS		Berufsfachschule, ZBA		Weiblich		Männlich	
	Anteil	+/-	Anteil	+/-	Anteil	+/-	Anteil	+/-	Anteil	+/-	Anteil	+/-
Nutze ich	1,9	2,5	1,0	0,9	6,2	4,2	9,8	10,3	2,6	1,5	3,4	2,5
Nutze ich nicht	23,5	9,0	35,6	5,6	40,3	6,0	46,4	18,3	35,8	5,5	38,5	5,4
Kenne ich nicht	63,8	14,1	55,6	6,0	49,6	7,5	36,5	12,1	57,9	5,4	53,1	5,9
Keine Angabe	10,8	9,3	7,8	3,2	3,9	4,3	7,3	5,7	3,7	2,0	5,0	2,8
<b>Anzahl Befragte</b>	<b>105</b>		<b>535</b>		<b>190</b>		<b>53</b>		<b>429</b>		<b>388</b>	

Antwort	Alter in Jahren				Familiensprache				Staatsangehörigkeit			
	12 bis 14		15 bis 17		Deutsch		Andere		Schweiz		Ausland	
	Anteil	+/-	Anteil	+/-	Anteil	+/-	Anteil	+/-	Anteil	+/-	Anteil	+/-
Nutze ich	1,2	1,0	5,3	3,2	2,6	2,1	3,2	2,2	2,3	1,6	5,3	4,0
Nutze ich nicht	32,7	5,0	44,0	6,2	37,2	5,6	37,3	5,8	38,6	4,3	35,4	7,6
Kenne ich nicht	60,3	5,4	48,2	6,6	57,3	6,1	53,3	5,7	55,2	4,8	53,6	7,7
Keine Angabe	5,9	2,4	2,5	1,9	2,9	1,8	6,2	2,9	3,9	1,7	5,7	3,8
<b>Anzahl Befragte</b>	<b>500</b>		<b>310</b>		<b>418</b>		<b>392</b>		<b>576</b>		<b>191</b>	

Antwort	Wahlkreis								Total							
	Grossbasel-Ost		Grossbasel-West		Kleinbasel		Riehen und Bettingen		2013		2017		2021		2025	
	Anteil	+/-	Anteil	+/-	Anteil	+/-	Anteil	+/-	Anteil	+/-	Anteil	+/-	Anteil	+/-	Anteil	+/-
Nutze ich	0,6	1,3	1,4	1,4	1,0	1,4	12,5	7,1	-	-	-	-	4,2	1,9	2,9	1,4
Nutze ich nicht	33,2	8,3	34,6	5,5	37,1	8,4	42,8	8,6	-	-	-	-	36,7	4,0	36,2	4,2
Kenne ich nicht	59,2	9,2	60,0	5,8	50,2	9,5	40,9	8,6	-	-	-	-	52,3	3,9	53,7	4,6
Keine Angabe	7,0	4,0	3,9	2,4	11,6	5,3	3,9	3,6	-	-	-	-	6,8	2,3	7,2	2,4
<b>Anzahl Befragte</b>	<b>221</b>		<b>295</b>		<b>191</b>		<b>132</b>		<b>-</b>		<b>-</b>		<b>856</b>		<b>883</b>	

**Frage 16x:**  
**Welche Freizeitangebote nutzt Du aktuell?**  
**MidnightSports Riehen**

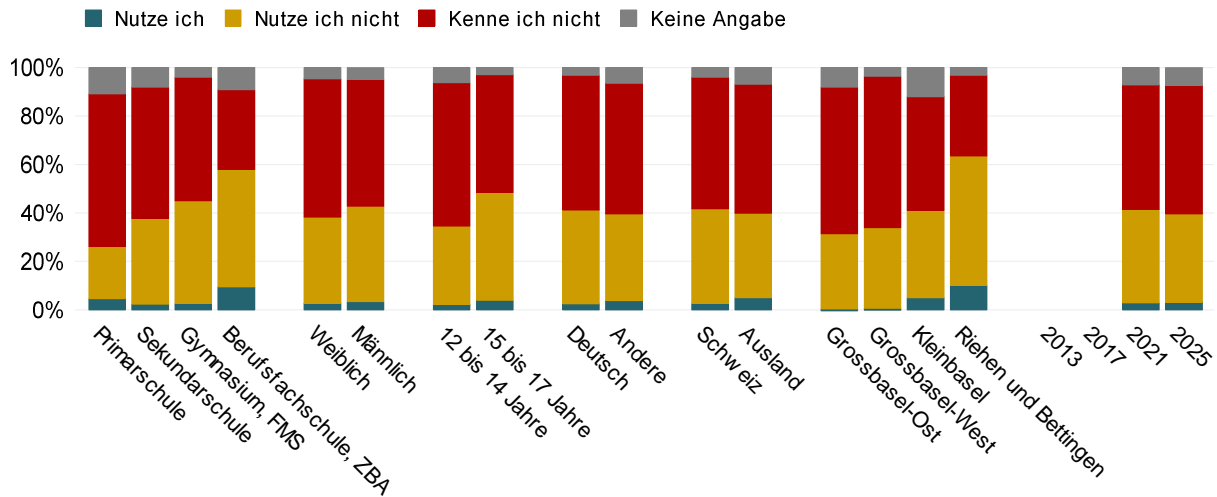


Antwort	Schule								Geschlecht			
	Primarschule		Sekundarschule		Gymnasium, FMS		Berufsfachschule, ZBA		Weiblich		Männlich	
	Anteil	+/-	Anteil	+/-	Anteil	+/-	Anteil	+/-	Anteil	+/-	Anteil	+/-
Nutze ich	2,1	2,8	3,2	1,9	3,8	3,1	13,1	11,5	2,7	1,6	6,0	3,0
Nutze ich nicht	24,9	10,7	34,7	6,0	44,0	6,3	49,7	19,8	36,2	5,6	39,1	5,3
Kenne ich nicht	62,8	14,3	54,8	6,6	48,3	8,7	31,6	11,9	57,5	5,6	50,8	6,5
Keine Angabe	10,1	9,0	7,3	3,1	3,9	4,0	5,5	3,4	3,7	1,9	4,1	2,4
<b>Anzahl Befragte</b>	<b>105</b>		<b>535</b>		<b>190</b>		<b>53</b>		<b>429</b>		<b>388</b>	

Antwort	Alter in Jahren				Familiensprache				Staatsangehörigkeit			
	12 bis 14		15 bis 17		Deutsch		Andere		Schweiz		Ausland	
	Anteil	+/-	Anteil	+/-	Anteil	+/-	Anteil	+/-	Anteil	+/-	Anteil	+/-
Nutze ich	3,1	2,1	5,6	3,3	3,2	2,1	5,0	2,7	3,5	1,9	6,7	4,9
Nutze ich nicht	31,9	5,2	45,9	6,7	37,4	5,7	37,6	6,0	39,0	4,9	36,1	7,9
Kenne ich nicht	59,6	6,1	46,2	7,6	56,8	6,6	51,7	6,3	54,3	5,6	51,5	7,7
Keine Angabe	5,3	2,3	2,2	1,6	2,5	1,6	5,7	2,6	3,2	1,6	5,7	3,3
<b>Anzahl Befragte</b>	<b>500</b>		<b>310</b>		<b>418</b>		<b>392</b>		<b>576</b>		<b>191</b>	

Antwort	Wahlkreis								Total							
	Grossbasel-Ost		Grossbasel-West		Kleinbasel		Riehen und Bettingen		2013		2017		2021		2025	
	Anteil	+/-	Anteil	+/-	Anteil	+/-	Anteil	+/-	Anteil	+/-	Anteil	+/-	Anteil	+/-	Anteil	+/-
Nutze ich	2,3	2,0	1,7	1,5	4,2	3,0	10,2	5,3	-	-	-	-	3,4	1,5	3,9	1,6
Nutze ich nicht	31,9	8,2	34,3	5,4	39,4	8,6	46,1	9,1	-	-	-	-	38,4	4,1	36,9	4,6
Kenne ich nicht	58,8	9,3	60,8	5,8	45,8	9,7	40,3	8,9	-	-	-	-	51,3	4,1	52,6	5,1
Keine Angabe	7,0	4,0	3,3	2,1	10,6	5,2	3,4	3,2	-	-	-	-	6,8	2,4	6,7	2,3
<b>Anzahl Befragte</b>	<b>221</b>		<b>295</b>		<b>191</b>		<b>132</b>		<b>-</b>		<b>-</b>		<b>856</b>		<b>883</b>	

**Frage 16y:**  
**Welche Freizeitangebote nutzt Du aktuell?**  
**GO-IN**



Antwort	Schule								Geschlecht			
	Primarschule		Sekundarschule		Gymnasium, FMS		Berufsschule, ZBA		Weiblich		Männlich	
	Anteil	+/-	Anteil	+/-	Anteil	+/-	Anteil	+/-	Anteil	+/-	Anteil	+/-
Nutze ich	4,5	3,9	2,3	1,2	2,6	1,9	9,5	9,6	2,8	1,5	3,4	2,1
Nutze ich nicht	21,6	8,7	35,4	5,7	42,5	6,6	48,4	20,9	35,5	5,5	39,4	5,4
Kenne ich nicht	63,1	14,7	54,2	6,7	51,0	8,0	32,9	12,0	57,1	5,4	52,3	6,3
Keine Angabe	10,8	8,8	8,0	3,3	4,0	5,0	9,2	8,2	4,6	2,4	4,9	2,6
<b>Anzahl Befragte</b>	<b>105</b>		<b>535</b>		<b>190</b>		<b>53</b>		<b>429</b>		<b>388</b>	

Antwort	Alter in Jahren				Familiensprache				Staatsangehörigkeit			
	12 bis 14		15 bis 17		Deutsch		Andere		Schweiz		Ausland	
	Anteil	+/-	Anteil	+/-	Anteil	+/-	Anteil	+/-	Anteil	+/-	Anteil	+/-
Nutze ich	2,4	1,4	3,9	2,2	2,5	1,3	3,8	2,1	2,6	1,2	5,0	3,7
Nutze ich nicht	32,3	5,1	44,6	6,6	38,7	6,2	35,8	5,6	39,1	4,8	34,8	6,7
Kenne ich nicht	59,1	6,2	48,6	7,2	55,7	7,1	53,9	6,0	54,3	5,3	53,2	7,4
Keine Angabe	6,3	2,7	2,9	2,3	3,1	1,8	6,5	3,0	4,1	1,9	6,9	3,7
<b>Anzahl Befragte</b>	<b>500</b>		<b>310</b>		<b>418</b>		<b>392</b>		<b>576</b>		<b>191</b>	

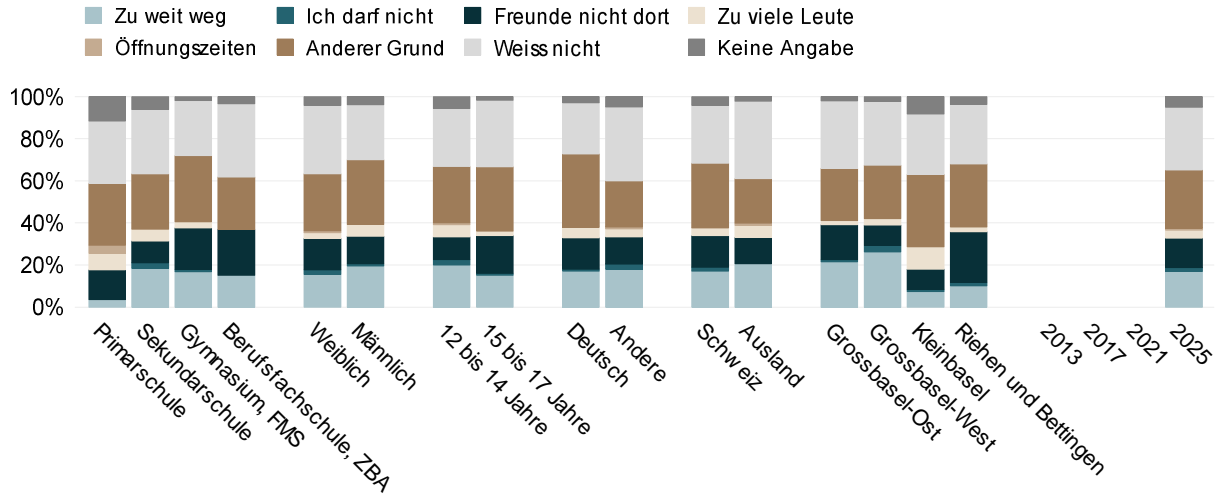
Antwort	Wahlkreis								Total							
	Grossbasel-Ost		Grossbasel-West		Kleinbasel		Riehen und Bettingen		2013		2017		2021		2025	
	Anteil	+/-	Anteil	+/-	Anteil	+/-	Anteil	+/-	Anteil	+/-	Anteil	+/-	Anteil	+/-	Anteil	+/-
Nutze ich	0,4	0,9	0,7	0,9	4,9	2,7	10,2	6,2	-	-	-	-	2,9	1,5	3,1	1,2
Nutze ich nicht	31,0	8,2	33,3	5,0	36,1	8,3	53,3	8,9	-	-	-	-	38,5	4,2	36,5	4,3
Kenne ich nicht	60,5	9,1	62,4	5,2	46,9	9,4	33,2	7,2	-	-	-	-	51,4	4,3	52,9	4,9
Keine Angabe	8,1	5,1	3,6	2,2	12,1	5,8	3,3	3,0	-	-	-	-	7,1	2,3	7,5	2,6
<b>Anzahl Befragte</b>	<b>221</b>		<b>295</b>		<b>191</b>		<b>132</b>		<b>-</b>		<b>-</b>		<b>856</b>		<b>883</b>	

**Frage 17a:**

**Aus welchem Hauptgrund nutzt du folgendes Freizeitangebot nicht?**

**Jugendzentrum Eglisee**

[Filterfrage: Nur Jugendliche, die das Angebot nicht nutzen. 2021 wurde diese Frage anders gestellt, die Antworten sind daher nicht vergleichbar.]



Antwort	Schule								Geschlecht			
	Primarschule		Sekundarschule		Gymnasium, FMS		Berufsfachschule, ZBA		Weiblich		Männlich	
	Anteil	+/-	Anteil	+/-	Anteil	+/-	Anteil	+/-	Anteil	+/-	Anteil	+/-
Zu weit weg	3,6	7,5	18,5	6,2	16,8	7,0	15,2	8,6	15,6	5,2	19,5	6,9
Ich darf nicht	-	-	2,5	2,2	1,0	2,0	-	-	2,1	2,0	1,0	1,5
Freunde nicht dort	14,1	15,8	10,4	4,2	19,8	10,4	21,7	11,3	14,9	5,9	13,1	6,1
Zu viele Leute	7,8	14,9	5,6	2,6	3,0	3,1	-	-	3,2	2,3	5,7	4,0
Öffnungszeiten	3,9	7,0	-	-	-	-	-	-	0,4	0,8	-	-
Anderer Grund	29,3	15,3	26,2	7,4	31,3	9,3	24,9	10,7	26,9	7,5	30,6	6,6
Weiss nicht	29,6	18,5	30,6	5,2	26,2	9,4	34,8	16,4	32,6	7,2	26,1	6,8
Keine Angabe	11,6	10,7	6,2	3,7	1,8	2,5	3,4	4,9	4,1	2,9	3,9	3,8
<b>Anzahl Befragte</b>	<b>25</b>		<b>244</b>		<b>100</b>		<b>29</b>		<b>206</b>		<b>172</b>	

Antwort	Alter in Jahren				Familiensprache				Staatsangehörigkeit			
	12 bis 14		15 bis 17		Deutsch		Andere		Schweiz		Ausland	
	Anteil	+/-	Anteil	+/-	Anteil	+/-	Anteil	+/-	Anteil	+/-	Anteil	+/-
Zu weit weg	20,0	5,6	15,5	5,2	17,1	6,8	18,0	6,3	17,1	5,4	20,5	8,3
Ich darf nicht	2,6	2,1	0,6	1,2	0,9	1,3	2,4	2,3	1,9	1,6	-	-
Freunde nicht dort	10,9	4,3	17,9	6,5	14,8	5,2	12,9	5,0	14,9	4,9	12,5	6,5
Zu viele Leute	6,2	2,9	2,1	2,0	5,0	3,2	4,3	3,1	3,7	2,0	5,8	5,6
Öffnungszeiten	0,4	0,9	-	-	-	-	0,5	1,0	-	-	1,1	2,1
Anderer Grund	26,7	8,8	30,6	6,3	34,8	8,2	21,9	5,8	30,7	6,3	21,2	6,6
Weiss nicht	27,5	5,9	31,6	7,6	24,4	5,4	35,2	6,5	27,6	5,6	36,7	8,8
Keine Angabe	5,6	4,0	1,7	1,9	2,9	2,8	4,9	3,9	4,1	2,8	2,2	3,1
<b>Anzahl Befragte</b>	<b>204</b>		<b>171</b>		<b>191</b>		<b>180</b>		<b>274</b>		<b>84</b>	

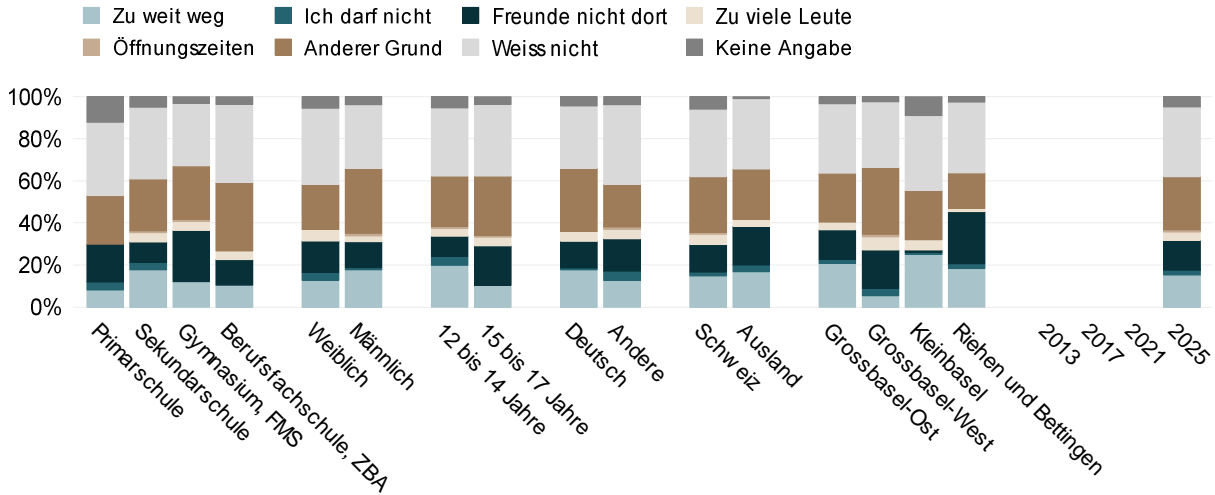
Antwort	Wahlkreis								Total							
	Grossbasel-Ost		Grossbasel-West		Kleinbasel		Riehen und Bettingen		2013		2017		2021		2025	
	Anteil	+/-	Anteil	+/-	Anteil	+/-	Anteil	+/-	Anteil	+/-	Anteil	+/-	Anteil	+/-	Anteil	+/-
Zu weit weg	21,6	9,1	26,2	7,3	7,5	5,2	10,1	8,0	-	-	-	-	-	-	17,0	4,3
Ich darf nicht	1,0	1,9	3,2	3,7	1,1	2,1	1,7	3,3	-	-	-	-	-	-	1,8	1,4
Freunde nicht dort	16,7	9,6	9,7	5,2	9,5	5,9	24,0	11,4	-	-	-	-	-	-	14,0	4,3
Zu viele Leute	2,0	2,6	3,1	2,9	10,7	6,3	2,2	3,0	-	-	-	-	-	-	4,6	2,0
Öffnungszeiten	-	-	-	-	-	-	-	-	-	-	-	-	-	-	0,2	0,4
Anderer Grund	24,7	8,8	25,3	9,1	34,4	9,9	30,0	10,1	-	-	-	-	-	-	27,6	5,2
Weiss nicht	32,1	9,4	30,2	7,8	28,6	9,9	28,3	10,2	-	-	-	-	-	-	29,7	4,3
Keine Angabe	2,0	2,8	2,4	2,6	8,3	6,2	3,6	4,5	-	-	-	-	-	-	5,1	2,5
<b>Anzahl Befragte</b>	<b>93</b>		<b>126</b>		<b>89</b>		<b>72</b>		-	-	-	-	-	-	<b>398</b>	

**Frage 17b:**

**Aus welchem Hauptgrund nutzt du folgendes Freizeitangebot nicht?**

**Jugendzentrum Bachgraben**

[Filterfrage: Nur Jugendliche, die das Angebot nicht nutzen. 2021 wurde diese Frage anders gestellt, die Antworten sind daher nicht vergleichbar.]



Antwort	Schule								Geschlecht			
	Primarschule		Sekundarschule		Gymnasium, FMS		Berufsfachschule, ZBA		Weiblich		Männlich	
	Anteil	+/-	Anteil	+/-	Anteil	+/-	Anteil	+/-	Anteil	+/-	Anteil	+/-
Zu weit weg	8,2	11,2	17,7	5,9	12,1	6,9	10,5	13,8	12,9	4,9	17,8	5,8
Ich darf nicht	3,8	7,6	3,6	2,5	-	-	-	-	3,7	3,2	1,0	1,5
Freunde nicht dort	17,9	17,3	9,7	3,5	24,3	6,6	12,1	9,9	14,8	4,7	12,3	4,8
Zu viele Leute	-	-	5,0	2,9	4,3	4,4	4,0	6,0	5,4	3,3	2,8	2,9
Öffnungszeiten	-	-	0,4	0,8	1,1	2,0	-	-	-	-	1,2	1,7
Anderer Grund	23,0	12,7	24,5	6,5	25,4	7,8	32,6	7,9	21,5	5,7	30,9	7,6
Weiss nicht	34,9	20,0	34,1	5,2	29,6	12,1	37,1	19,3	36,1	7,4	30,2	6,6
Keine Angabe	12,1	11,9	5,0	3,2	3,2	3,4	3,7	5,5	5,6	3,3	3,9	3,1
<b>Anzahl Befragte</b>	<b>24</b>		<b>256</b>		<b>97</b>		<b>27</b>		<b>211</b>		<b>172</b>	

Antwort	Alter in Jahren				Familiensprache				Staatsangehörigkeit			
	12 bis 14		15 bis 17		Deutsch		Andere		Schweiz		Ausland	
	Anteil	+/-	Anteil	+/-	Anteil	+/-	Anteil	+/-	Anteil	+/-	Anteil	+/-
Zu weit weg	19,8	5,9	10,4	5,2	17,7	6,9	12,7	5,3	14,8	5,2	16,8	8,3
Ich darf nicht	4,3	3,1	-	-	0,9	1,3	4,4	3,7	1,8	1,8	3,2	3,6
Freunde nicht dort	9,6	4,0	18,7	4,6	12,7	5,0	15,4	5,0	13,1	3,9	18,4	7,4
Zu viele Leute	4,2	2,9	4,4	3,1	4,6	3,1	4,4	3,4	5,1	2,7	3,4	3,7
Öffnungszeiten	0,5	0,9	0,6	1,2	-	-	1,1	1,6	0,7	1,0	-	-
Anderer Grund	23,9	7,3	28,1	6,6	30,1	7,3	20,3	5,8	26,5	5,6	23,8	8,7
Weiss nicht	32,3	6,5	34,1	8,8	29,6	6,5	37,9	6,7	32,1	6,3	33,5	8,3
Keine Angabe	5,4	3,5	3,6	2,7	4,4	3,1	3,8	3,1	6,0	3,2	1,0	1,9
<b>Anzahl Befragte</b>	<b>213</b>		<b>167</b>		<b>198</b>		<b>180</b>		<b>278</b>		<b>88</b>	

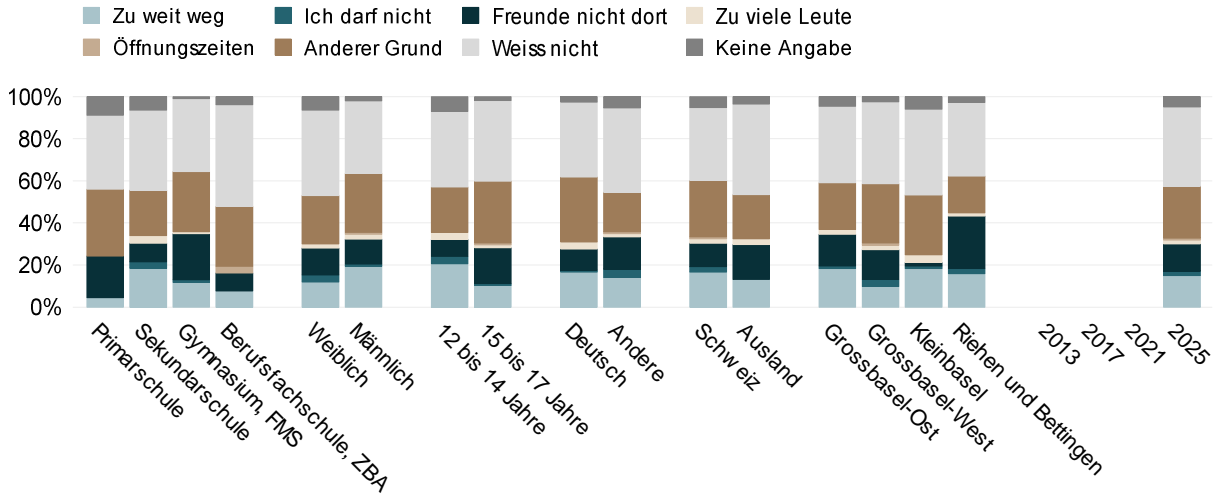
Antwort	Wahlkreis								Total							
	Grossbasel-Ost		Grossbasel-West		Kleinbasel		Riehen und Bettingen		2013		2017		2021		2025	
	Anteil	+/-	Anteil	+/-	Anteil	+/-	Anteil	+/-	Anteil	+/-	Anteil	+/-	Anteil	+/-	Anteil	+/-
Zu weit weg	20,7	9,4	5,4	3,5	25,0	9,4	18,3	10,0	-	-	-	-	-	-	15,2	4,2
Ich darf nicht	2,1	2,9	3,6	2,7	1,1	2,2	2,3	4,4	-	-	-	-	-	-	2,4	1,7
Freunde nicht dort	13,9	6,7	18,0	5,4	1,1	2,2	24,8	15,8	-	-	-	-	-	-	14,0	3,4
Zu viele Leute	3,7	3,7	6,2	4,4	4,8	4,1	1,5	2,8	-	-	-	-	-	-	4,5	2,2
Öffnungszeiten	-	-	1,3	1,8	-	-	-	-	-	-	-	-	-	-	0,5	0,7
Anderer Grund	23,3	9,8	31,7	8,0	23,5	8,2	16,8	12,7	-	-	-	-	-	-	25,3	4,6
Weiss nicht	33,0	10,4	31,2	7,8	35,6	10,2	33,6	13,9	-	-	-	-	-	-	33,2	4,8
Keine Angabe	3,4	4,0	2,5	2,2	9,0	6,4	2,6	3,9	-	-	-	-	-	-	4,8	2,3
<b>Anzahl Befragte</b>	<b>87</b>		<b>160</b>		<b>87</b>		<b>53</b>		-	-	-	-	-	-	<b>404</b>	

**Frage 17c:**

**Aus welchem Hauptgrund nutzt du folgendes Freizeitangebot nicht?**

**Jugendzentrum Badhuesli**

[Filterfrage: Nur Jugendliche, die das Angebot nicht nutzen. 2021 wurde diese Frage anders gestellt, die Antworten sind daher nicht vergleichbar.]



Antwort	Schule								Geschlecht			
	Primarschule		Sekundarschule		Gymnasium, FMS		Berufsfachschule, ZBA		Weiblich		Männlich	
	Anteil	+/-	Anteil	+/-	Anteil	+/-	Anteil	+/-	Anteil	+/-	Anteil	+/-
Zu weit weg	4,5	8,8	18,5	5,9	11,8	7,0	7,6	11,1	11,9	5,1	19,8	7,3
Ich darf nicht	-	-	3,0	2,1	1,2	2,2	-	-	3,4	2,6	0,6	1,2
Freunde nicht dort	19,7	17,8	8,8	3,3	22,0	7,8	8,6	6,8	12,8	5,2	11,9	5,9
Zu viele Leute	-	-	3,7	2,5	0,9	1,7	-	-	2,0	2,0	2,7	3,2
Öffnungszeiten	-	-	-	-	-	-	3,2	6,7	-	-	0,7	1,3
Anderer Grund	31,8	18,8	21,5	6,4	28,5	8,1	28,4	14,0	23,0	6,5	27,8	7,8
Weiss nicht	35,1	19,7	38,0	5,7	34,7	13,1	48,2	15,8	40,6	8,3	34,6	8,4
Keine Angabe	8,8	10,5	6,5	4,1	0,9	1,8	3,9	5,9	6,4	3,8	2,0	2,9
<b>Anzahl Befragte</b>	<b>21</b>		<b>209</b>		<b>89</b>		<b>25</b>		<b>184</b>		<b>142</b>	

Antwort	Alter in Jahren				Familiensprache				Staatsangehörigkeit			
	12 bis 14		15 bis 17		Deutsch		Andere		Schweiz		Ausland	
	Anteil	+/-	Anteil	+/-	Anteil	+/-	Anteil	+/-	Anteil	+/-	Anteil	+/-
Zu weit weg	20,5	5,9	10,5	5,1	17,1	6,7	14,1	6,1	16,6	5,3	13,1	8,7
Ich darf nicht	3,6	2,6	0,7	1,3	0,5	1,0	3,9	2,8	2,6	2,0	-	-
Freunde nicht dort	8,1	4,2	17,0	4,8	10,0	4,5	15,4	5,6	11,2	3,7	16,7	9,6
Zu viele Leute	3,3	2,5	1,8	1,9	3,3	3,0	1,9	2,1	2,7	1,9	2,6	3,6
Öffnungszeiten	-	-	0,6	1,2	-	-	0,6	1,2	0,4	0,8	-	-
Anderer Grund	21,5	7,6	29,3	6,3	30,9	7,8	18,6	6,2	26,7	5,6	21,0	9,6
Weiss nicht	35,8	7,1	38,3	8,8	35,5	7,3	40,2	6,8	34,8	6,7	43,1	10,9
Keine Angabe	7,1	4,4	1,8	2,1	2,7	3,0	5,3	3,8	5,1	3,5	3,5	4,0
<b>Anzahl Befragte</b>	<b>173</b>		<b>153</b>		<b>161</b>		<b>160</b>		<b>235</b>		<b>76</b>	

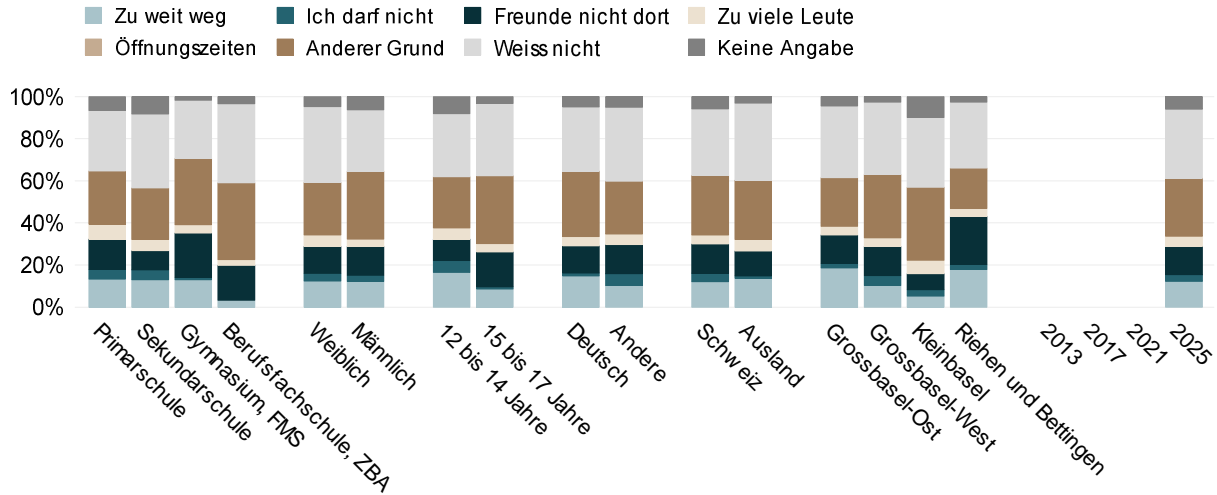
Antwort	Wahlkreis								Total							
	Grossbasel-Ost		Grossbasel-West		Kleinbasel		Riehen und Bettingen		2013		2017		2021		2025	
	Anteil	+/-	Anteil	+/-	Anteil	+/-	Anteil	+/-	Anteil	+/-	Anteil	+/-	Anteil	+/-	Anteil	+/-
Zu weit weg	18,3	10,1	9,8	5,5	18,4	8,5	15,9	10,2	-	-	-	-	-	-	15,0	4,4
Ich darf nicht	1,2	2,3	3,3	3,0	1,2	2,4	2,4	4,5	-	-	-	-	-	-	2,1	1,4
Freunde nicht dort	15,1	7,5	14,2	6,1	1,7	3,4	24,9	15,5	-	-	-	-	-	-	13,0	3,6
Zu viele Leute	2,3	3,0	2,4	2,6	3,6	3,5	1,6	2,9	-	-	-	-	-	-	2,4	1,6
Öffnungszeiten	-	-	0,8	1,5	-	-	-	-	-	-	-	-	-	-	0,3	0,5
Anderer Grund	22,1	9,6	28,2	9,5	28,4	9,2	17,5	13,2	-	-	-	-	-	-	24,6	4,8
Weiss nicht	36,3	12,6	38,9	9,2	40,7	11,9	35,0	13,7	-	-	-	-	-	-	37,8	5,2
Keine Angabe	4,7	4,7	2,4	2,8	6,0	5,9	2,7	4,1	-	-	-	-	-	-	4,9	2,6
<b>Anzahl Befragte</b>	<b>78</b>		<b>121</b>		<b>78</b>		<b>51</b>		-	-	-	-	-	-	<b>344</b>	

**Frage 17d:**

**Aus welchem Hauptgrund nutzt du folgendes Freizeitangebot nicht?**

**Jugendzentrum Dreirosen**

[Filterfrage: Nur Jugendliche, die das Angebot nicht nutzen. 2021 wurde diese Frage anders gestellt, die Antworten sind daher nicht vergleichbar.]



Antwort	Schule								Geschlecht			
	Primarschule		Sekundarschule		Gymnasium, FMS		Berufsfachschule, ZBA		Weiblich		Männlich	
	Anteil	+/-	Anteil	+/-	Anteil	+/-	Anteil	+/-	Anteil	+/-	Anteil	+/-
Zu weit weg	13,4	14,2	13,1	5,7	13,0	5,5	3,3	6,9	12,3	4,7	12,3	5,3
Ich darf nicht	4,5	8,7	4,6	2,9	1,0	1,9	-	-	3,7	2,5	2,9	2,4
Freunde nicht dort	14,5	13,9	9,2	4,5	21,1	5,6	16,5	11,0	12,8	4,7	13,7	5,6
Zu viele Leute	7,1	8,1	5,4	2,7	4,1	4,4	2,7	5,7	5,5	3,3	3,5	3,1
Öffnungszeiten	-	-	-	-	-	-	-	-	-	-	-	-
Anderer Grund	25,3	16,2	24,5	7,0	31,4	9,9	36,6	18,9	24,9	6,2	32,3	8,8
Weiss nicht	28,7	12,2	35,1	6,2	27,6	9,2	37,5	16,2	36,0	6,7	29,1	7,5
Keine Angabe	6,5	9,4	8,2	4,9	1,7	2,2	3,3	4,9	4,7	3,0	6,3	4,3
<b>Anzahl Befragte</b>	<b>27</b>		<b>242</b>		<b>102</b>		<b>30</b>		<b>216</b>		<b>168</b>	

Antwort	Alter in Jahren				Familiensprache				Staatsangehörigkeit			
	12 bis 14		15 bis 17		Deutsch		Andere		Schweiz		Ausland	
	Anteil	+/-	Anteil	+/-	Anteil	+/-	Anteil	+/-	Anteil	+/-	Anteil	+/-
Zu weit weg	16,6	6,1	8,6	3,7	14,8	6,0	10,3	4,6	12,1	4,6	13,7	8,0
Ich darf nicht	5,7	3,5	1,0	1,4	1,4	1,6	5,6	3,9	3,9	2,7	1,2	2,4
Freunde nicht dort	10,1	5,4	16,6	4,5	13,0	5,0	13,9	5,2	13,9	4,2	11,8	8,3
Zu viele Leute	5,3	3,0	3,9	3,1	4,4	2,8	5,0	3,5	4,2	2,4	5,4	4,6
Öffnungszeiten	-	-	-	-	-	-	-	-	-	-	-	-
Anderer Grund	24,4	8,1	32,4	7,6	31,0	7,8	25,1	7,2	28,4	6,2	28,2	11,1
Weiss nicht	29,9	5,8	34,3	7,9	30,6	6,4	35,0	7,6	31,5	5,9	36,7	10,7
Keine Angabe	8,1	5,0	3,2	2,7	4,9	4,1	5,1	4,2	5,8	3,4	3,0	3,4
<b>Anzahl Befragte</b>	<b>204</b>		<b>178</b>		<b>192</b>		<b>185</b>		<b>276</b>		<b>88</b>	

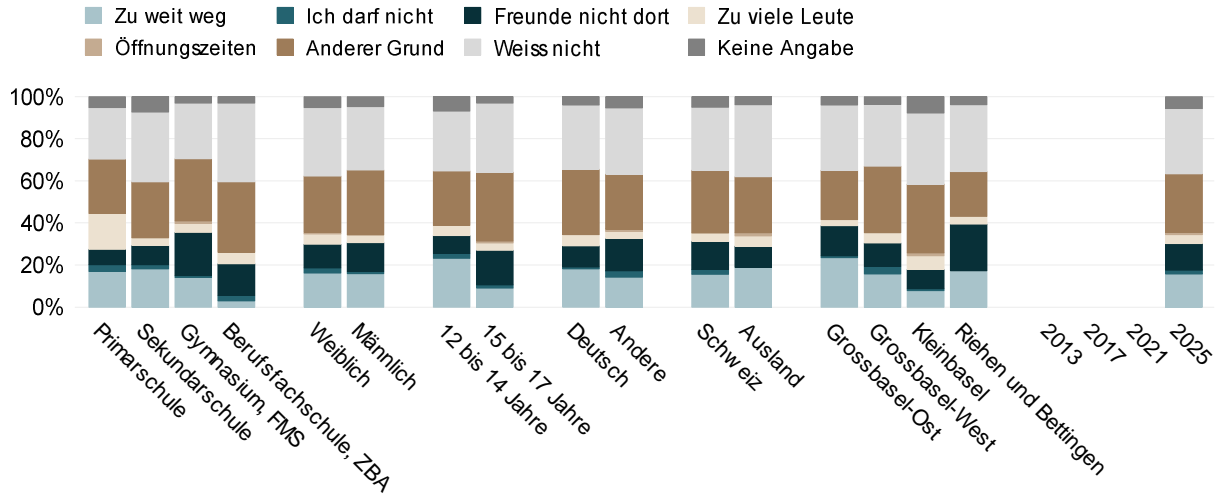
Antwort	Wahlkreis								Total							
	Grossbasel-Ost		Grossbasel-West		Kleinbasel		Riehen und Bettingen		2013		2017		2021		2025	
	Anteil	+/-	Anteil	+/-	Anteil	+/-	Anteil	+/-	Anteil	+/-	Anteil	+/-	Anteil	+/-	Anteil	+/-
Zu weit weg	18,7	8,8	10,2	4,8	5,3	5,3	18,0	9,8	-	-	-	-	-	-	12,3	3,9
Ich darf nicht	2,1	2,9	4,8	3,3	3,0	3,4	2,3	4,4	-	-	-	-	-	-	3,2	1,9
Freunde nicht dort	13,5	6,1	13,9	5,6	7,6	6,9	22,8	14,5	-	-	-	-	-	-	13,3	3,7
Zu viele Leute	4,1	3,8	4,0	3,1	6,4	4,5	3,8	4,6	-	-	-	-	-	-	4,9	2,1
Öffnungszeiten	-	-	-	-	-	-	-	-	-	-	-	-	-	-	-	-
Anderer Grund	23,1	10,0	30,2	9,1	34,7	9,6	19,1	13,6	-	-	-	-	-	-	27,4	5,3
Weiss nicht	34,1	13,3	34,3	9,0	33,2	9,0	31,3	12,3	-	-	-	-	-	-	32,9	4,8
Keine Angabe	4,4	4,4	2,6	2,4	9,9	7,6	2,6	3,9	-	-	-	-	-	-	5,9	3,0
<b>Anzahl Befragte</b>	<b>88</b>		<b>146</b>		<b>94</b>		<b>54</b>		-	-	-	-	-	-	<b>401</b>	

**Frage 17e:**

**Aus welchem Hauptgrund nutzt du folgendes Freizeitangebot nicht?**

**Freizeithalle Dreirosen**

[Filterfrage: Nur Jugendliche, die das Angebot nicht nutzen. 2021 wurde diese Frage anders gestellt, die Antworten sind daher nicht vergleichbar.]



Antwort	Schule								Geschlecht			
	Primarschule		Sekundarschule		Gymnasium, FMS		Berufsfachschule, ZBA		Weiblich		Männlich	
	Anteil	+/-	Anteil	+/-	Anteil	+/-	Anteil	+/-	Anteil	+/-	Anteil	+/-
Zu weit weg	16,9	9,6	18,3	6,9	14,1	4,7	3,0	6,4	16,2	4,5	15,9	6,9
Ich darf nicht	3,3	5,9	1,9	1,5	0,9	1,7	2,5	5,3	2,5	1,9	1,1	1,5
Freunde nicht dort	7,3	7,8	9,2	3,2	20,5	7,4	15,1	9,7	11,2	4,1	13,6	5,0
Zu viele Leute	17,1	9,7	3,6	2,4	4,3	2,7	5,4	5,7	5,2	2,6	3,6	3,0
Öffnungszeiten	-	-	-	-	1,2	2,2	-	-	0,6	1,2	-	-
Anderer Grund	25,8	16,3	26,5	7,7	29,5	9,6	33,5	17,0	26,7	6,9	30,9	8,2
Weiss nicht	24,3	9,0	33,1	6,7	26,4	7,4	37,4	15,2	32,4	6,1	30,0	7,6
Keine Angabe	5,3	7,1	7,4	4,4	3,1	2,5	3,0	4,5	5,3	3,0	4,7	3,8
<b>Anzahl Befragte</b>	<b>36</b>		<b>255</b>		<b>114</b>		<b>33</b>		<b>229</b>		<b>188</b>	

Antwort	Alter in Jahren				Familiensprache				Staatsangehörigkeit			
	12 bis 14		15 bis 17		Deutsch		Andere		Schweiz		Ausland	
	Anteil	+/-	Anteil	+/-	Anteil	+/-	Anteil	+/-	Anteil	+/-	Anteil	+/-
Zu weit weg	23,2	6,5	9,1	3,9	18,3	6,2	14,3	5,7	15,7	5,2	18,9	9,4
Ich darf nicht	2,3	1,8	1,4	1,6	0,8	1,2	3,1	2,3	2,2	1,6	-	-
Freunde nicht dort	8,5	3,6	16,5	4,8	10,0	3,8	15,3	5,4	13,4	3,7	10,0	6,8
Zu viele Leute	4,8	2,9	3,6	2,2	5,4	3,0	3,6	2,6	3,9	2,0	4,8	4,1
Öffnungszeiten	-	-	0,7	1,4	-	-	0,7	1,5	-	-	1,5	3,0
Anderer Grund	25,9	8,3	32,8	7,2	30,9	6,7	26,2	6,9	29,7	6,2	26,7	9,5
Weiss nicht	28,3	6,4	32,8	7,0	30,6	5,9	31,4	7,2	30,0	5,9	34,2	10,2
Keine Angabe	6,9	4,2	3,0	2,1	4,0	3,3	5,4	3,9	5,1	3,1	3,8	3,6
<b>Anzahl Befragte</b>	<b>226</b>		<b>189</b>		<b>218</b>		<b>193</b>		<b>303</b>		<b>95</b>	

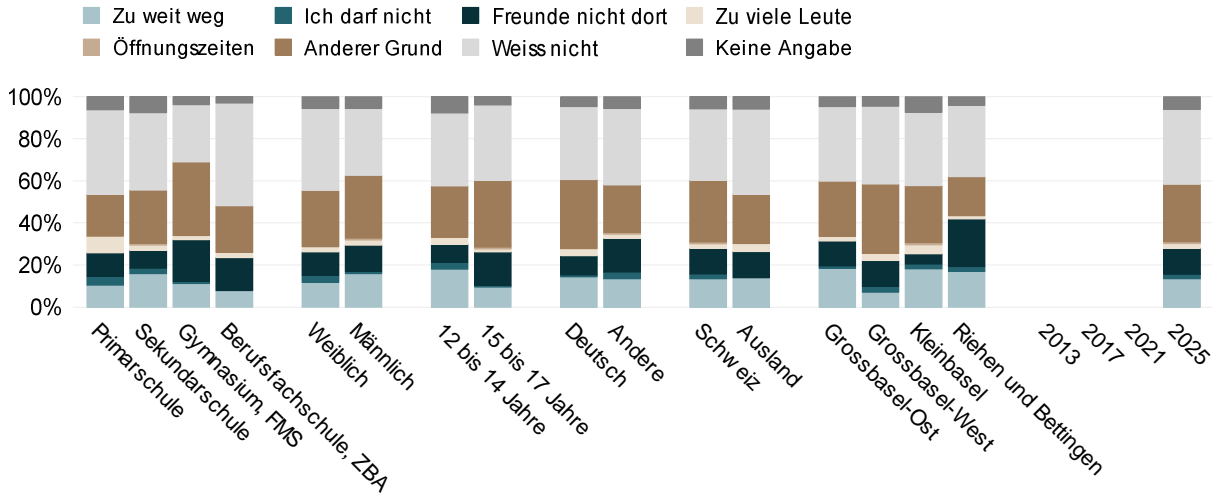
Antwort	Wahlkreis								Total							
	Grossbasel-Ost		Grossbasel-West		Kleinbasel		Riehen und Bettingen		2013		2017		2021		2025	
	Anteil	+/-	Anteil	+/-	Anteil	+/-	Anteil	+/-	Anteil	+/-	Anteil	+/-	Anteil	+/-	Anteil	+/-
Zu weit weg	23,5	10,9	15,8	5,2	7,8	5,6	17,3	9,8	-	-	-	-	-	-	15,7	4,5
Ich darf nicht	0,9	1,9	3,6	2,8	1,0	2,0	-	-	-	-	-	-	-	-	1,8	1,2
Freunde nicht dort	14,3	5,5	11,0	4,8	9,0	6,6	22,2	13,5	-	-	-	-	-	-	12,7	3,3
Zu viele Leute	2,8	3,0	5,0	3,3	6,5	4,7	3,6	4,4	-	-	-	-	-	-	4,9	1,9
Öffnungszeiten	-	-	-	-	1,4	2,7	-	-	-	-	-	-	-	-	0,3	0,6
Anderer Grund	23,5	9,5	31,5	8,6	32,8	10,0	21,3	12,2	-	-	-	-	-	-	27,9	5,5
Weiss nicht	31,0	12,9	29,4	7,9	33,8	9,1	31,7	12,3	-	-	-	-	-	-	31,0	4,7
Keine Angabe	4,0	4,0	3,6	2,8	7,7	7,0	3,9	4,6	-	-	-	-	-	-	5,7	2,6
<b>Anzahl Befragte</b>	<b>97</b>		<b>164</b>		<b>98</b>		<b>57</b>		-	-	-	-	-	-	<b>438</b>	

**Frage 17f:**

**Aus welchem Hauptgrund nutzt du folgendes Freizeitangebot nicht?**

**Jugendzentrum Neubad**

[Filterfrage: Nur Jugendliche, die das Angebot nicht nutzen. 2021 wurde diese Frage anders gestellt, die Antworten sind daher nicht vergleichbar.]



Antwort	Schule								Geschlecht			
	Primarschule		Sekundarschule		Gymnasium, FMS		Berufsfachschule, ZBA		Weiblich		Männlich	
	Anteil	+/-	Anteil	+/-	Anteil	+/-	Anteil	+/-	Anteil	+/-	Anteil	+/-
Zu weit weg	10,4	11,9	15,8	5,2	11,2	4,2	7,9	7,0	11,9	4,8	15,9	5,5
Ich darf nicht	4,3	7,3	2,7	2,0	1,1	2,1	-	-	3,2	2,5	1,1	1,5
Freunde nicht dort	11,2	8,3	8,5	3,7	19,8	7,2	15,6	10,7	11,2	4,5	12,4	5,4
Zu viele Leute	7,8	8,3	2,9	2,3	1,9	2,4	2,5	3,8	2,4	2,1	2,8	2,9
Öffnungszeiten	-	-	0,4	0,9	-	-	-	-	-	-	0,6	1,2
Anderer Grund	19,9	12,3	25,3	7,2	35,0	6,6	22,1	8,7	26,7	6,4	29,7	7,2
Weiss nicht	40,2	16,8	36,8	5,8	27,2	10,0	48,9	9,9	38,9	8,1	31,9	7,1
Keine Angabe	6,2	9,0	7,6	4,4	3,8	2,9	3,0	4,6	5,6	3,4	5,6	3,8
<b>Anzahl Befragte</b>	<b>27</b>		<b>232</b>		<b>96</b>		<b>33</b>		<b>195</b>		<b>173</b>	

Antwort	Alter in Jahren				Familiensprache				Staatsangehörigkeit			
	12 bis 14		15 bis 17		Deutsch		Andere		Schweiz		Ausland	
	Anteil	+/-	Anteil	+/-	Anteil	+/-	Anteil	+/-	Anteil	+/-	Anteil	+/-
Zu weit weg	18,1	5,1	9,9	3,4	14,4	5,5	13,5	5,2	13,5	4,1	13,9	7,5
Ich darf nicht	3,2	2,4	0,6	1,2	0,9	1,4	3,2	2,7	2,2	1,8	-	-
Freunde nicht dort	8,5	4,0	15,8	5,1	9,2	3,7	15,8	5,8	12,2	3,9	12,5	8,0
Zu viele Leute	3,4	2,4	1,7	1,7	3,3	2,6	2,3	2,3	2,7	1,8	3,9	4,2
Öffnungszeiten	-	-	0,6	1,1	-	-	0,6	1,2	0,4	0,7	-	-
Anderer Grund	24,3	7,6	31,7	6,1	32,8	6,7	22,5	6,0	29,4	5,3	23,3	9,2
Weiss nicht	34,7	7,1	35,9	8,0	34,6	6,0	36,3	7,2	33,8	5,9	40,5	8,8
Keine Angabe	7,8	4,4	3,9	2,5	4,8	3,6	5,6	3,7	5,8	3,5	6,0	5,9
<b>Anzahl Befragte</b>	<b>197</b>		<b>170</b>		<b>197</b>		<b>167</b>		<b>276</b>		<b>78</b>	

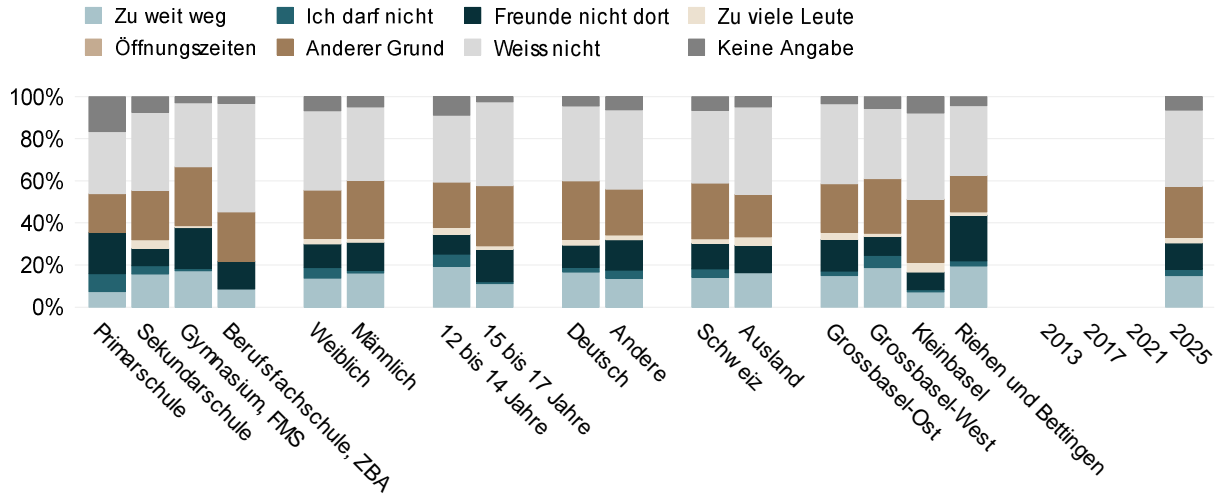
Antwort	Wahlkreis								Total							
	Grossbasel-Ost		Grossbasel-West		Kleinbasel		Riehen und Bettingen		2013		2017		2021		2025	
	Anteil	+/-	Anteil	+/-	Anteil	+/-	Anteil	+/-	Anteil	+/-	Anteil	+/-	Anteil	+/-	Anteil	+/-
Zu weit weg	18,4	9,8	7,1	3,5	18,2	8,5	16,9	9,8	-	-	-	-	-	-	13,5	3,5
Ich darf nicht	1,1	2,2	2,7	2,6	2,2	3,1	2,3	4,4	-	-	-	-	-	-	2,1	1,4
Freunde nicht dort	11,8	5,5	12,3	4,6	5,0	6,0	22,6	14,4	-	-	-	-	-	-	12,3	3,4
Zu viele Leute	2,2	2,8	3,3	2,8	4,2	3,6	1,5	2,8	-	-	-	-	-	-	2,9	1,6
Öffnungszeiten	-	-	-	-	1,1	2,2	-	-	-	-	-	-	-	-	0,3	0,5
Anderer Grund	26,1	11,1	32,9	7,9	26,9	8,4	18,5	13,6	-	-	-	-	-	-	27,2	4,7
Weiss nicht	35,6	12,9	37,0	8,7	34,8	10,3	33,9	13,8	-	-	-	-	-	-	35,7	4,7
Keine Angabe	4,7	4,7	4,6	4,0	7,5	7,3	4,2	5,0	-	-	-	-	-	-	6,1	2,8
<b>Anzahl Befragte</b>	<b>82</b>		<b>149</b>		<b>87</b>		<b>53</b>		-	-	-	-	-	-	<b>388</b>	

**Frage 17g:**

**Aus welchem Hauptgrund nutzt du folgendes Freizeitangebot nicht?**

**Jugendzentrum Kleinhüningen Chillout**

[Filterfrage: Nur Jugendliche, die das Angebot nicht nutzen. 2021 wurde diese Frage anders gestellt, die Antworten sind daher nicht vergleichbar.]



Antwort	Schule								Geschlecht			
	Primarschule		Sekundarschule		Gymnasium, FMS		Berufsfachschule, ZBA		Weiblich		Männlich	
	Anteil	+/-	Anteil	+/-	Anteil	+/-	Anteil	+/-	Anteil	+/-	Anteil	+/-
Zu weit weg	7,4	11,1	15,8	6,1	17,2	7,4	8,5	9,0	13,8	5,3	16,3	6,4
Ich darf nicht	8,5	10,2	3,9	2,6	1,1	2,2	-	-	5,0	3,4	1,1	1,6
Freunde nicht dort	19,6	11,8	8,3	3,5	19,5	8,4	13,3	10,0	11,3	4,6	13,4	6,7
Zu viele Leute	-	-	4,1	3,0	0,9	1,7	-	-	2,5	2,6	1,8	2,7
Öffnungszeiten	-	-	-	-	-	-	-	-	-	-	-	-
Anderer Grund	18,4	15,4	23,4	7,5	28,0	8,3	23,5	11,4	22,9	6,5	27,7	7,5
Weiss nicht	29,4	18,2	37,1	5,6	30,4	11,3	51,5	13,5	37,8	7,7	34,8	8,1
Keine Angabe	16,6	10,4	7,4	4,5	2,9	3,0	3,2	4,8	6,7	3,9	5,0	3,7
<b>Anzahl Befragte</b>	<b>25</b>		<b>210</b>		<b>91</b>		<b>31</b>		<b>180</b>		<b>158</b>	

Antwort	Alter in Jahren				Familiensprache				Staatsangehörigkeit			
	12 bis 14		15 bis 17		Deutsch		Andere		Schweiz		Ausland	
	Anteil	+/-	Anteil	+/-	Anteil	+/-	Anteil	+/-	Anteil	+/-	Anteil	+/-
Zu weit weg	19,4	6,4	11,5	4,6	16,7	6,2	13,7	5,1	14,2	5,0	16,3	8,2
Ich darf nicht	5,9	3,4	0,6	1,3	2,2	2,3	3,8	3,2	3,9	2,6	-	-
Freunde nicht dort	9,4	3,8	15,4	5,2	10,5	4,7	14,5	5,4	12,1	4,2	13,1	8,3
Zu viele Leute	3,3	2,5	1,6	1,7	2,7	2,7	2,3	2,7	2,2	1,7	3,9	5,5
Öffnungszeiten	-	-	-	-	-	-	-	-	-	-	-	-
Anderer Grund	21,4	8,2	28,7	6,4	27,9	7,3	21,7	6,0	26,4	6,0	20,3	8,7
Weiss nicht	31,8	6,5	39,8	8,4	35,5	6,7	37,7	7,9	34,6	6,5	41,4	10,0
Keine Angabe	8,8	4,9	2,4	2,3	4,5	4,2	6,3	4,0	6,5	3,8	4,9	4,7
<b>Anzahl Befragte</b>	<b>175</b>		<b>160</b>		<b>168</b>		<b>165</b>		<b>249</b>		<b>74</b>	

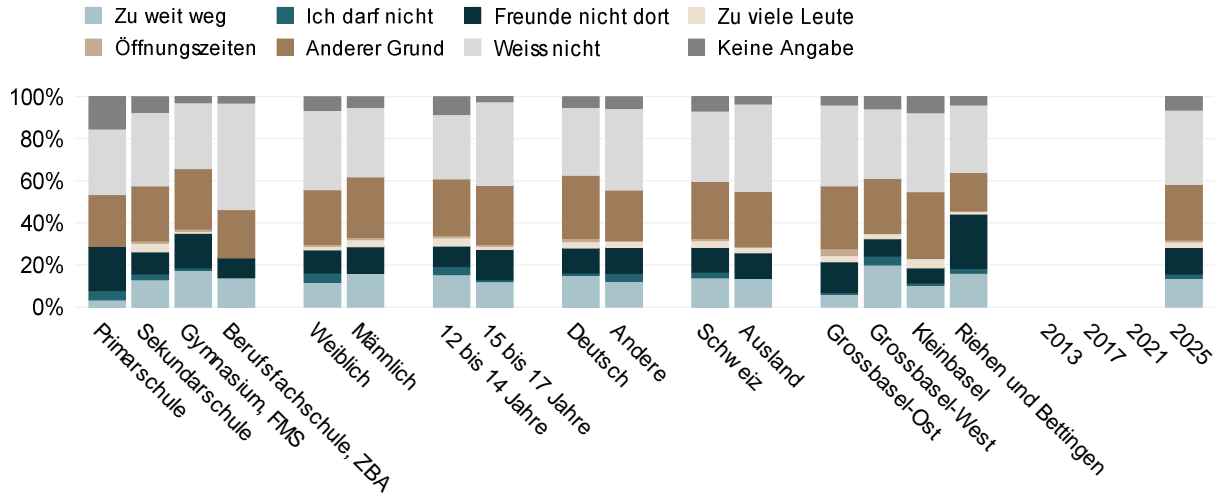
Antwort	Wahlkreis								Total							
	Grossbasel-Ost		Grossbasel-West		Kleinbasel		Riehen und Bettingen		2013		2017		2021		2025	
	Anteil	+/-	Anteil	+/-	Anteil	+/-	Anteil	+/-	Anteil	+/-	Anteil	+/-	Anteil	+/-	Anteil	+/-
Zu weit weg	14,9	8,1	18,9	7,8	7,2	6,3	19,6	13,0	-	-	-	-	-	-	14,9	4,3
Ich darf nicht	2,2	3,1	5,6	3,6	1,1	2,3	2,4	4,5	-	-	-	-	-	-	3,0	1,8
Freunde nicht dort	15,0	9,0	9,0	4,2	8,3	7,0	21,8	14,3	-	-	-	-	-	-	12,5	3,6
Zu viele Leute	3,4	3,6	1,6	2,2	4,5	3,9	1,5	2,9	-	-	-	-	-	-	2,6	1,8
Öffnungszeiten	-	-	-	-	-	-	-	-	-	-	-	-	-	-	-	-
Anderer Grund	23,1	9,9	25,9	9,6	30,1	8,9	17,2	13,1	-	-	-	-	-	-	24,4	5,1
Weiss nicht	37,9	12,7	33,3	9,7	41,0	10,9	33,2	12,9	-	-	-	-	-	-	36,2	4,9
Keine Angabe	3,4	4,0	5,7	4,0	7,7	7,5	4,2	5,1	-	-	-	-	-	-	6,4	2,9
<b>Anzahl Befragte</b>	<b>80</b>		<b>123</b>		<b>84</b>		<b>53</b>		-	-	-	-	-	-	<b>357</b>	

**Frage 17h:**

**Aus welchem Hauptgrund nutzt du folgendes Freizeitangebot nicht?**

**Jugendzentrum Breite**

[Filterfrage: Nur Jugendliche, die das Angebot nicht nutzen. 2021 wurde diese Frage anders gestellt, die Antworten sind daher nicht vergleichbar.]



Antwort	Schule								Geschlecht			
	Primarschule		Sekundarschule		Gymnasium, FMS		Berufsfachschule, ZBA		Weiblich		Männlich	
	Anteil	+/-	Anteil	+/-	Anteil	+/-	Anteil	+/-	Anteil	+/-	Anteil	+/-
Zu weit weg	3,4	6,8	12,9	4,9	17,5	5,9	13,9	10,0	11,7	4,3	16,1	6,0
Ich darf nicht	4,5	7,9	2,8	2,6	1,1	2,2	-	-	4,4	3,6	-	-
Freunde nicht dort	21,0	13,8	10,5	4,2	16,5	7,5	9,5	10,7	11,1	4,6	12,6	5,3
Zu viele Leute	-	-	4,3	2,5	0,9	1,7	-	-	2,1	1,9	3,4	3,0
Öffnungszeiten	-	-	0,8	1,1	1,1	2,0	-	-	0,4	0,9	1,1	1,6
Anderer Grund	24,6	14,9	26,2	8,6	28,6	7,3	22,9	11,0	26,1	6,7	28,7	7,5
Weiss nicht	31,1	17,9	35,0	6,1	31,3	9,4	50,6	9,4	37,7	6,9	33,0	6,7
Keine Angabe	15,4	10,1	7,4	4,2	3,0	3,0	3,1	4,7	6,5	3,7	5,2	3,6
<b>Anzahl Befragte</b>	<b>27</b>		<b>222</b>		<b>90</b>		<b>32</b>		<b>183</b>		<b>169</b>	

Antwort	Alter in Jahren				Familiensprache				Staatsangehörigkeit			
	12 bis 14		15 bis 17		Deutsch		Andere		Schweiz		Ausland	
	Anteil	+/-	Anteil	+/-	Anteil	+/-	Anteil	+/-	Anteil	+/-	Anteil	+/-
Zu weit weg	15,4	5,0	12,3	4,3	15,2	5,4	12,3	5,0	13,9	4,5	13,6	8,6
Ich darf nicht	3,9	3,2	0,7	1,3	1,0	1,5	3,8	3,2	2,7	2,4	-	-
Freunde nicht dort	9,7	4,1	14,4	5,0	11,9	4,4	12,4	5,3	11,8	3,8	12,3	8,6
Zu viele Leute	4,1	2,5	1,7	1,9	3,0	2,7	3,0	2,4	3,2	1,9	2,7	3,6
Öffnungszeiten	0,9	1,3	0,6	1,2	1,5	1,7	-	-	1,0	1,1	-	-
Anderer Grund	27,0	9,8	28,2	6,2	30,0	7,7	24,2	6,5	27,3	6,3	26,5	10,7
Weiss nicht	30,5	7,1	39,6	7,6	32,1	6,3	38,8	7,3	33,2	6,0	41,5	9,7
Keine Angabe	8,6	4,4	2,4	2,3	5,3	4,1	5,6	3,8	6,9	3,7	3,5	4,0
<b>Anzahl Befragte</b>	<b>191</b>		<b>158</b>		<b>178</b>		<b>168</b>		<b>261</b>		<b>76</b>	

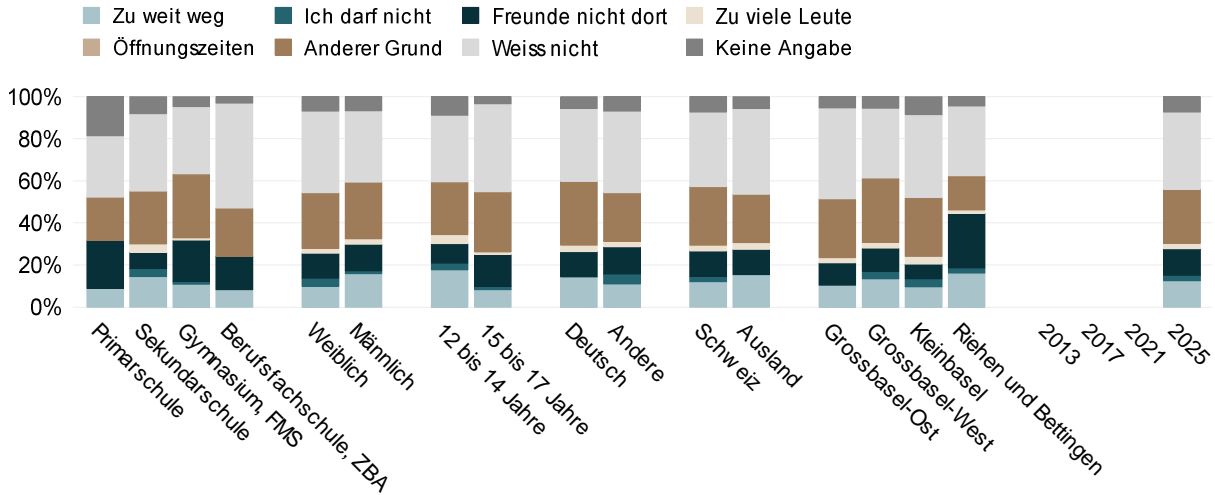
Antwort	Wahlkreis								Total							
	Grossbasel-Ost		Grossbasel-West		Kleinbasel		Riehen und Bettingen		2013		2017		2021		2025	
	Anteil	+/-	Anteil	+/-	Anteil	+/-	Anteil	+/-	Anteil	+/-	Anteil	+/-	Anteil	+/-	Anteil	+/-
Zu weit weg	6,1	4,2	20,1	6,5	10,4	6,9	16,1	9,3	-	-	-	-	-	-	13,6	3,5
Ich darf nicht	1,0	2,0	4,1	3,2	1,1	2,2	2,2	4,2	-	-	-	-	-	-	2,2	1,7
Freunde nicht dort	14,4	7,0	8,3	4,1	7,0	6,8	25,9	15,2	-	-	-	-	-	-	12,6	3,6
Zu viele Leute	3,0	3,2	2,4	2,6	4,4	3,7	1,4	2,7	-	-	-	-	-	-	2,8	1,6
Öffnungszeiten	3,3	3,5	-	-	-	-	-	-	-	-	-	-	-	-	0,7	0,8
Anderer Grund	29,8	10,6	26,3	9,5	31,8	9,4	18,3	12,8	-	-	-	-	-	-	26,4	5,6
Weiss nicht	38,3	12,4	33,1	8,8	37,7	10,9	32,2	13,6	-	-	-	-	-	-	35,3	4,7
Keine Angabe	4,1	4,2	5,8	3,9	7,6	7,2	4,0	4,7	-	-	-	-	-	-	6,4	2,8
<b>Anzahl Befragte</b>	<b>91</b>		<b>121</b>		<b>86</b>		<b>56</b>		-	-	-	-	-	-	<b>371</b>	

**Frage 17i:**

**Aus welchem Hauptgrund nutzt du folgendes Freizeitangebot nicht?**

**Jugendtreffpunkt PurplePark**

[Filterfrage: Nur Jugendliche, die das Angebot nicht nutzen. 2021 wurde diese Frage anders gestellt, die Antworten sind daher nicht vergleichbar.]



Antwort	Schule								Geschlecht			
	Primarschule		Sekundarschule		Gymnasium, FMS		Berufsfachschule, ZBA		Weiblich		Männlich	
	Anteil	+/-	Anteil	+/-	Anteil	+/-	Anteil	+/-	Anteil	+/-	Anteil	+/-
Zu weit weg	8,9	12,0	14,5	6,2	10,9	5,8	8,3	6,8	9,9	4,5	15,9	7,3
Ich darf nicht	-	-	3,8	2,8	1,3	2,6	-	-	3,8	3,4	1,4	2,0
Freunde nicht dort	22,8	17,7	7,8	4,0	19,7	10,1	16,0	10,3	11,8	5,4	12,6	5,7
Zu viele Leute	-	-	4,0	2,9	1,1	1,9	-	-	2,3	2,2	2,6	3,1
Öffnungszeiten	-	-	-	-	-	-	-	-	-	-	-	-
Anderer Grund	20,6	16,2	25,0	8,5	30,4	9,7	22,8	10,0	26,5	7,6	26,9	8,5
Weiss nicht	29,2	18,3	36,9	6,9	31,9	12,7	49,7	15,3	38,8	8,1	33,9	8,9
Keine Angabe	18,5	11,8	8,0	4,9	4,7	3,7	3,1	4,7	6,8	4,2	6,7	4,3
<b>Anzahl Befragte</b>	<b>22</b>		<b>194</b>		<b>77</b>		<b>32</b>		<b>161</b>		<b>146</b>	

Antwort	Alter in Jahren				Familiensprache				Staatsangehörigkeit			
	12 bis 14		15 bis 17		Deutsch		Andere		Schweiz		Ausland	
	Anteil	+/-	Anteil	+/-	Anteil	+/-	Anteil	+/-	Anteil	+/-	Anteil	+/-
Zu weit weg	17,7	6,2	8,4	4,2	14,4	7,0	11,0	5,6	12,1	5,2	15,5	7,6
Ich darf nicht	3,3	3,1	1,4	1,9	-	-	4,8	3,7	2,7	2,3	-	-
Freunde nicht dort	9,3	4,6	15,3	5,6	12,1	5,3	12,8	5,8	12,0	4,5	12,0	8,9
Zu viele Leute	4,2	2,9	1,2	1,7	2,9	3,0	2,6	2,5	2,7	1,9	3,1	4,2
Öffnungszeiten	-	-	-	-	-	-	-	-	-	-	-	-
Anderer Grund	25,1	9,7	28,5	7,1	30,3	8,3	23,1	6,6	27,8	6,7	23,0	9,2
Weiss nicht	31,6	7,5	41,8	9,2	34,7	7,7	38,7	8,8	35,3	6,7	40,8	10,7
Keine Angabe	8,8	5,2	3,4	2,6	5,6	4,7	6,9	4,3	7,4	4,1	5,6	5,5
<b>Anzahl Befragte</b>	<b>163</b>		<b>143</b>		<b>152</b>		<b>150</b>		<b>233</b>		<b>65</b>	

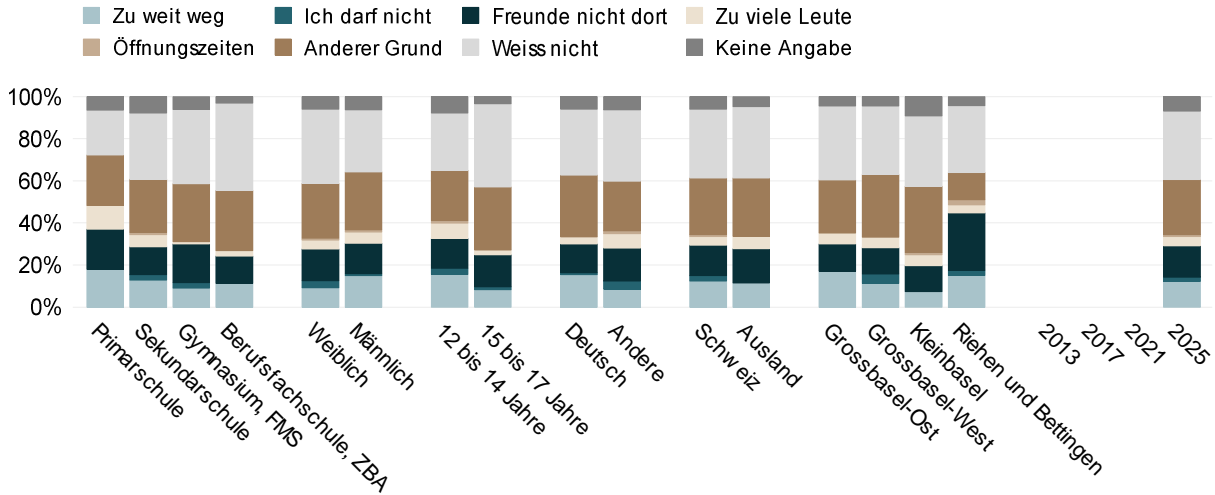
Antwort	Wahlkreis								Total							
	Grossbasel-Ost		Grossbasel-West		Kleinbasel		Riehen und Bettingen		2013		2017		2021		2025	
	Anteil	+/-	Anteil	+/-	Anteil	+/-	Anteil	+/-	Anteil	+/-	Anteil	+/-	Anteil	+/-	Anteil	+/-
Zu weit weg	10,4	8,0	13,4	6,2	9,6	7,2	16,2	11,0	-	-	-	-	-	-	12,6	4,1
Ich darf nicht	-	-	3,6	3,2	3,8	4,2	2,5	4,6	-	-	-	-	-	-	2,6	1,8
Freunde nicht dort	10,7	6,2	11,1	5,7	7,0	7,3	25,9	16,0	-	-	-	-	-	-	12,5	4,1
Zu viele Leute	2,5	3,4	2,6	2,8	3,8	3,8	1,6	3,0	-	-	-	-	-	-	2,6	1,8
Öffnungszeiten	-	-	-	-	-	-	-	-	-	-	-	-	-	-	-	-
Anderer Grund	27,9	10,8	30,7	10,5	27,9	8,9	16,2	13,6	-	-	-	-	-	-	25,8	5,8
Weiss nicht	43,3	13,6	33,1	9,7	39,4	11,4	33,2	13,7	-	-	-	-	-	-	36,6	5,7
Keine Angabe	5,3	5,4	5,5	4,2	8,6	8,3	4,4	5,2	-	-	-	-	-	-	7,3	3,2
<b>Anzahl Befragte</b>	<b>72</b>		<b>111</b>		<b>76</b>		<b>50</b>		-	-	-	-	-	-	<b>325</b>	

**Frage 17j:**

**Aus welchem Hauptgrund nutzt du folgendes Freizeitangebot nicht?**

**Mädona Claraplatz**

[Filterfrage: Nur Jugendliche, die das Angebot nicht nutzen. 2021 wurde diese Frage anders gestellt, die Antworten sind daher nicht vergleichbar.]



Antwort	Schule								Geschlecht			
	Primarschule		Sekundarschule		Gymnasium, FMS		Berufsfachschule, ZBA		Weiblich		Männlich	
	Anteil	+/-	Anteil	+/-	Anteil	+/-	Anteil	+/-	Anteil	+/-	Anteil	+/-
Zu weit weg	18,0	15,1	12,9	5,3	9,1	5,3	11,3	8,8	9,2	3,7	15,2	6,2
Ich darf nicht	-	-	2,5	1,8	2,5	3,2	-	-	3,3	2,5	0,7	1,5
Freunde nicht dort	19,0	9,0	13,2	4,9	18,4	9,8	13,0	7,2	15,1	5,3	14,3	5,6
Zu viele Leute	11,2	8,0	5,8	3,4	1,0	1,9	2,6	5,3	4,6	2,9	5,5	3,7
Öffnungszeiten	-	-	1,1	1,5	-	-	-	-	0,5	1,0	0,9	1,7
Anderer Grund	24,0	12,7	25,3	7,8	27,5	7,6	28,5	11,4	26,0	6,5	27,6	7,8
Weiss nicht	21,3	9,2	31,4	5,1	35,3	11,0	41,5	13,4	35,2	6,7	29,5	7,4
Keine Angabe	6,4	8,2	7,8	4,7	6,1	5,4	3,1	4,5	6,0	3,5	6,2	4,1
<b>Anzahl Befragte</b>	<b>32</b>		<b>214</b>		<b>81</b>		<b>32</b>		<b>187</b>		<b>152</b>	

Antwort	Alter in Jahren				Familiensprache				Staatsangehörigkeit			
	12 bis 14		15 bis 17		Deutsch		Andere		Schweiz		Ausland	
	Anteil	+/-	Anteil	+/-	Anteil	+/-	Anteil	+/-	Anteil	+/-	Anteil	+/-
Zu weit weg	15,6	5,4	8,3	4,0	15,8	6,1	8,6	4,3	12,4	4,4	11,5	7,3
Ich darf nicht	2,9	2,2	1,4	1,9	0,6	1,3	3,8	2,8	2,6	1,9	-	-
Freunde nicht dort	14,1	4,4	15,2	5,9	13,5	5,1	15,8	5,2	14,5	4,6	16,2	8,1
Zu viele Leute	7,3	3,8	2,3	2,2	3,4	2,9	6,7	3,9	4,0	2,5	5,9	5,1
Öffnungszeiten	1,3	1,6	-	-	-	-	1,4	1,9	0,9	1,3	-	-
Anderer Grund	23,8	7,8	29,9	6,5	29,4	7,1	23,7	6,3	26,9	6,1	27,7	8,6
Weiss nicht	27,3	6,0	39,6	7,6	31,3	6,3	33,8	7,2	32,8	5,9	34,0	8,3
Keine Angabe	7,7	4,7	3,3	2,5	5,9	4,4	6,3	3,8	5,9	3,7	4,7	4,6
<b>Anzahl Befragte</b>	<b>192</b>		<b>145</b>		<b>171</b>		<b>166</b>		<b>244</b>		<b>79</b>	

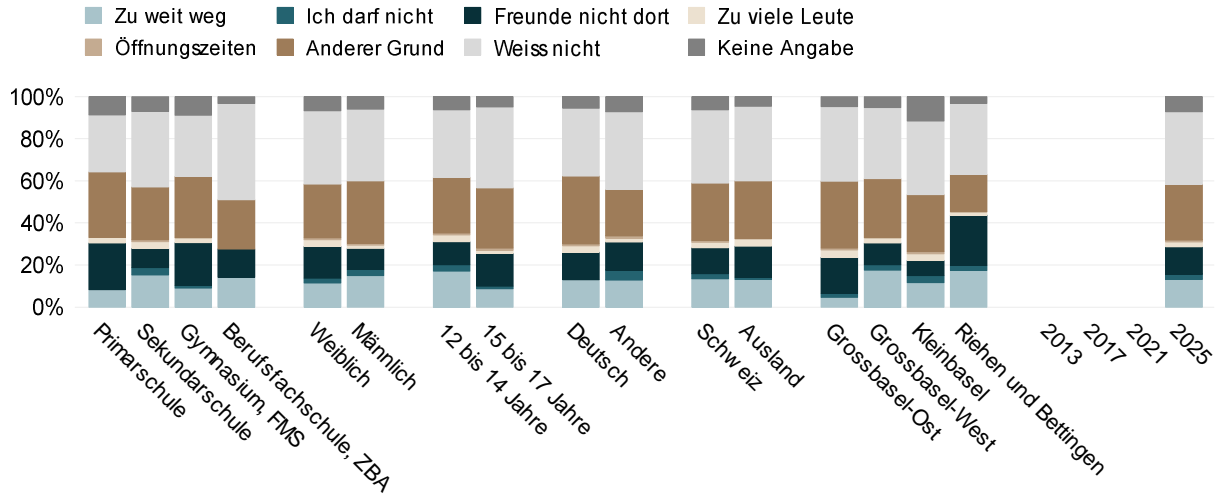
Antwort	Wahlkreis								Total							
	Grossbasel-Ost		Grossbasel-West		Kleinbasel		Riehen und Bettingen		2013		2017		2021		2025	
	Anteil	+/-	Anteil	+/-	Anteil	+/-	Anteil	+/-	Anteil	+/-	Anteil	+/-	Anteil	+/-	Anteil	+/-
Zu weit weg	17,1	9,5	11,3	5,6	7,3	6,3	15,2	9,4	-	-	-	-	-	-	12,2	3,7
Ich darf nicht	-	-	4,5	3,4	-	-	2,4	4,5	-	-	-	-	-	-	2,1	1,4
Freunde nicht dort	13,0	5,7	12,4	6,4	12,3	6,6	27,2	15,6	-	-	-	-	-	-	14,9	3,8
Zu viele Leute	5,2	5,0	5,0	3,8	5,3	4,8	3,8	4,1	-	-	-	-	-	-	4,7	2,3
Öffnungszeiten	-	-	-	-	1,1	2,2	2,4	4,3	-	-	-	-	-	-	0,7	0,9
Anderer Grund	25,2	8,8	29,8	11,3	31,4	10,3	12,8	10,6	-	-	-	-	-	-	26,1	5,2
Weiss nicht	35,1	11,3	32,5	8,4	33,4	11,6	31,9	12,2	-	-	-	-	-	-	32,6	4,4
Keine Angabe	4,4	4,5	4,4	3,8	9,1	7,3	4,2	5,1	-	-	-	-	-	-	6,8	3,1
<b>Anzahl Befragte</b>	<b>88</b>		<b>114</b>		<b>88</b>		<b>53</b>		-	-	-	-	-	-	<b>359</b>	

**Frage 17k:**

**Aus welchem Hauptgrund nutzt du folgendes Freizeitangebot nicht?**

**Mädona Gundeli**

[Filterfrage: Nur Jugendliche, die das Angebot nicht nutzen. 2021 wurde diese Frage anders gestellt, die Antworten sind daher nicht vergleichbar.]



Antwort	Schule								Geschlecht			
	Primarschule		Sekundarschule		Gymnasium, FMS		Berufsfachschule, ZBA		Weiblich		Männlich	
	Anteil	+/-	Anteil	+/-	Anteil	+/-	Anteil	+/-	Anteil	+/-	Anteil	+/-
Zu weit weg	8,4	11,0	15,2	6,4	9,0	5,7	14,3	7,2	11,5	4,1	15,0	7,1
Ich darf nicht	-	-	3,6	2,2	1,2	2,4	-	-	2,2	2,1	3,0	2,5
Freunde nicht dort	22,1	16,0	9,0	3,8	20,4	8,9	13,3	6,6	15,0	5,5	10,1	4,9
Zu viele Leute	2,6	4,5	3,4	2,5	2,2	2,8	-	-	3,7	2,4	1,8	2,7
Öffnungszeiten	-	-	0,8	1,1	-	-	-	-	0,4	0,8	0,6	1,3
Anderer Grund	31,2	11,2	25,1	8,2	29,2	7,5	23,5	9,9	25,5	7,1	29,5	7,7
Weiss nicht	27,0	11,5	35,8	5,1	29,0	11,1	45,7	13,9	34,9	6,9	34,2	7,2
Keine Angabe	8,8	7,3	7,0	4,1	8,9	5,0	3,2	4,8	6,7	3,5	5,9	3,9
<b>Anzahl Befragte</b>	<b>36</b>		<b>226</b>		<b>83</b>		<b>31</b>		<b>195</b>		<b>161</b>	

Antwort	Alter in Jahren				Familiensprache				Staatsangehörigkeit			
	12 bis 14		15 bis 17		Deutsch		Andere		Schweiz		Ausland	
	Anteil	+/-	Anteil	+/-	Anteil	+/-	Anteil	+/-	Anteil	+/-	Anteil	+/-
Zu weit weg	17,1	6,7	8,8	4,1	13,0	6,6	12,9	5,6	13,4	5,7	13,1	6,2
Ich darf nicht	3,1	2,3	1,2	1,7	-	-	4,7	3,1	2,4	1,8	1,1	2,1
Freunde nicht dort	10,9	4,7	15,4	5,3	13,0	4,9	13,4	5,4	12,4	4,2	14,8	7,8
Zu viele Leute	3,7	2,4	1,9	2,0	3,6	2,9	2,2	2,1	2,8	1,8	3,5	4,0
Öffnungszeiten	0,4	0,8	0,6	1,3	0,5	0,9	0,6	1,1	0,7	1,0	-	-
Anderer Grund	26,4	8,9	28,7	6,7	32,2	7,4	22,1	6,2	27,1	6,1	27,4	8,7
Weiss nicht	32,0	5,5	38,4	8,8	32,2	6,6	37,0	7,3	34,8	5,9	35,5	8,1
Keine Angabe	6,3	3,8	4,9	2,8	5,5	4,2	7,2	3,9	6,3	3,5	4,6	4,5
<b>Anzahl Befragte</b>	<b>206</b>		<b>148</b>		<b>180</b>		<b>173</b>		<b>259</b>		<b>81</b>	

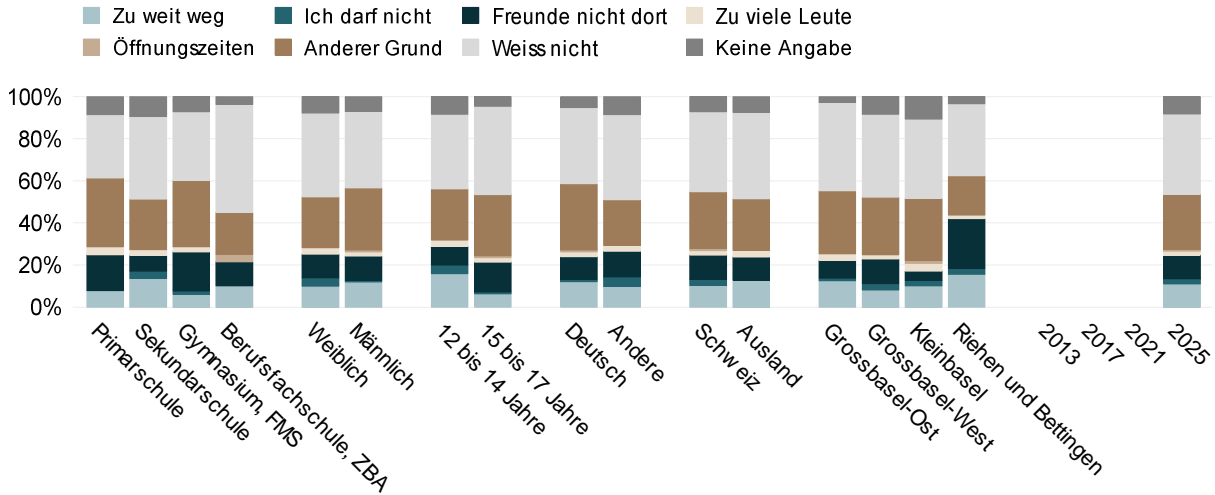
Antwort	Wahlkreis								Total							
	Grossbasel-Ost		Grossbasel-West		Kleinbasel		Riehen und Bettingen		2013		2017		2021		2025	
	Anteil	+/-	Anteil	+/-	Anteil	+/-	Anteil	+/-	Anteil	+/-	Anteil	+/-	Anteil	+/-	Anteil	+/-
Zu weit weg	4,7	4,0	17,5	6,0	11,7	8,1	17,4	13,6	-	-	-	-	-	-	13,1	4,3
Ich darf nicht	1,8	2,3	2,6	2,8	3,3	3,5	2,5	4,7	-	-	-	-	-	-	2,4	1,5
Freunde nicht dort	17,1	7,6	10,3	5,5	7,1	5,6	23,8	15,3	-	-	-	-	-	-	13,2	3,7
Zu viele Leute	3,6	3,1	2,6	2,8	3,3	3,4	1,6	3,1	-	-	-	-	-	-	2,7	1,7
Öffnungszeiten	0,9	1,7	-	-	1,1	2,1	-	-	-	-	-	-	-	-	0,5	0,7
Anderer Grund	31,7	10,0	28,1	9,1	27,0	9,5	17,7	13,8	-	-	-	-	-	-	26,4	5,3
Weiss nicht	35,5	10,0	33,8	8,6	34,9	10,5	33,8	12,8	-	-	-	-	-	-	34,4	4,5
Keine Angabe	4,7	4,2	5,2	4,1	11,6	7,7	3,2	4,7	-	-	-	-	-	-	7,2	2,8
<b>Anzahl Befragte</b>	<b>103</b>		<b>118</b>		<b>88</b>		<b>49</b>		-	-	-	-	-	-	<b>376</b>	

**Frage 17i:**

**Aus welchem Hauptgrund nutzt du folgendes Freizeitangebot nicht?**

**WOZI Quartiertreffpunkt Rosental**

[Filterfrage: Nur Jugendliche, die das Angebot nicht nutzen. 2021 wurde diese Frage anders gestellt, die Antworten sind daher nicht vergleichbar.]



Antwort	Schule								Geschlecht			
	Primarschule		Sekundarschule		Gymnasium, FMS		Berufsfachschule, ZBA		Weiblich		Männlich	
	Anteil	+/-	Anteil	+/-	Anteil	+/-	Anteil	+/-	Anteil	+/-	Anteil	+/-
Zu weit weg	7,8	14,4	13,7	6,4	6,2	5,2	10,1	8,9	9,9	5,2	12,2	6,1
Ich darf nicht	-	-	3,5	2,8	1,5	2,7	-	-	4,0	3,5	0,8	1,5
Freunde nicht dort	17,0	18,3	7,4	3,7	18,5	9,8	11,5	8,4	11,1	5,5	11,3	5,4
Zu viele Leute	3,9	6,8	2,8	2,8	2,5	3,0	-	-	3,1	2,6	2,1	3,1
Öffnungszeiten	-	-	-	-	-	-	3,5	6,7	-	-	0,8	1,6
Anderer Grund	32,6	14,9	24,1	6,7	31,5	11,5	19,9	10,1	24,3	6,9	29,5	7,5
Weiss nicht	30,0	13,6	39,1	5,2	32,8	12,9	51,4	12,8	39,8	7,2	36,4	7,7
Keine Angabe	8,6	9,5	9,5	5,4	7,1	6,3	3,6	5,3	7,8	4,5	7,0	4,5
<b>Anzahl Befragte</b>	<b>25</b>		<b>176</b>		<b>71</b>		<b>27</b>		<b>149</b>		<b>133</b>	

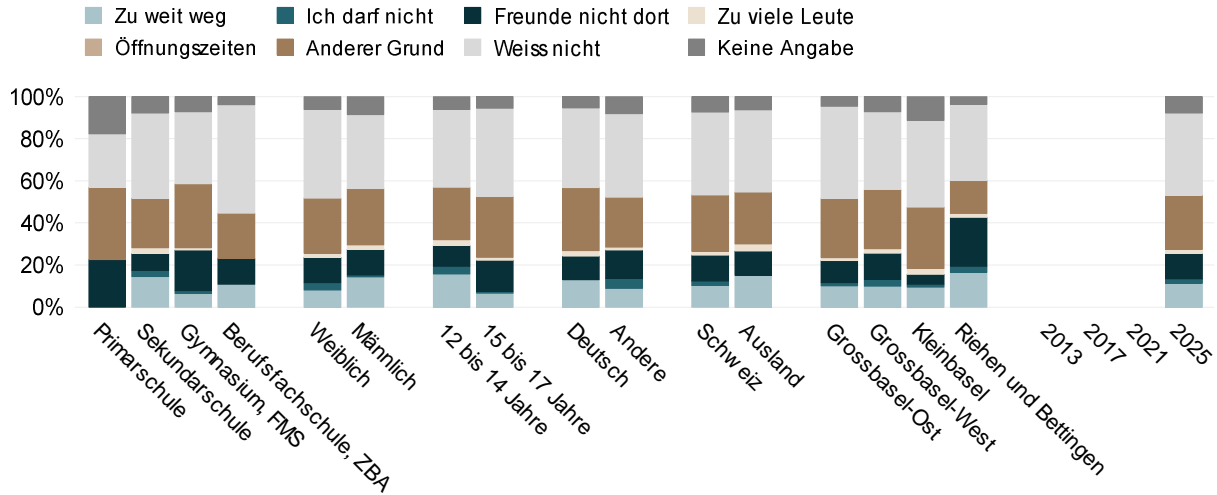
Antwort	Alter in Jahren				Familiensprache				Staatsangehörigkeit			
	12 bis 14		15 bis 17		Deutsch		Andere		Schweiz		Ausland	
	Anteil	+/-	Anteil	+/-	Anteil	+/-	Anteil	+/-	Anteil	+/-	Anteil	+/-
Zu weit weg	15,9	6,6	6,5	4,2	12,5	6,7	9,7	5,6	10,2	4,6	12,9	8,9
Ich darf nicht	4,1	3,4	0,8	1,6	0,6	1,2	4,6	3,4	3,0	2,5	-	-
Freunde nicht dort	8,8	4,7	14,1	5,7	10,8	4,9	12,1	5,9	11,5	4,3	10,9	9,0
Zu viele Leute	3,1	2,7	2,2	2,2	2,5	3,0	2,8	2,8	2,6	2,0	3,1	4,2
Öffnungszeiten	-	-	0,8	1,6	0,7	1,5	-	-	0,5	1,0	-	-
Anderer Grund	24,3	7,7	29,0	8,6	31,5	8,8	21,7	5,9	27,0	6,0	24,5	9,4
Weiss nicht	35,5	6,9	42,0	9,0	36,2	7,6	40,5	7,7	38,0	6,0	41,1	11,0
Keine Angabe	8,4	5,2	4,6	3,2	5,2	4,0	8,5	4,7	7,1	4,3	7,5	7,3
<b>Anzahl Befragte</b>	<b>154</b>		<b>126</b>		<b>142</b>		<b>136</b>		<b>206</b>		<b>64</b>	

Antwort	Wahlkreis								Total							
	Grossbasel-Ost		Grossbasel-West		Kleinbasel		Riehen und Bettingen		2013		2017		2021		2025	
	Anteil	+/-	Anteil	+/-	Anteil	+/-	Anteil	+/-	Anteil	+/-	Anteil	+/-	Anteil	+/-	Anteil	+/-
Zu weit weg	12,5	8,6	8,1	5,2	10,1	8,5	15,6	10,4	-	-	-	-	-	-	11,0	4,3
Ich darf nicht	1,4	2,7	3,1	3,4	2,6	3,7	2,6	4,9	-	-	-	-	-	-	2,4	1,8
Freunde nicht dort	8,4	6,2	11,7	6,6	4,5	5,4	23,7	15,3	-	-	-	-	-	-	11,3	3,8
Zu viele Leute	3,0	4,1	2,0	2,7	3,7	4,1	1,7	3,3	-	-	-	-	-	-	2,5	1,9
Öffnungszeiten	-	-	-	-	1,4	2,7	-	-	-	-	-	-	-	-	0,4	0,7
Anderer Grund	30,0	11,9	27,3	9,8	29,5	11,6	18,6	12,2	-	-	-	-	-	-	26,1	5,1
Weiss nicht	42,1	13,1	39,4	9,8	37,6	10,4	34,2	12,9	-	-	-	-	-	-	38,1	4,9
Keine Angabe	2,7	3,9	8,4	5,6	10,7	8,7	3,4	4,9	-	-	-	-	-	-	8,2	3,5
<b>Anzahl Befragte</b>	<b>67</b>		<b>96</b>		<b>74</b>		<b>46</b>		-	-	-	-	-	-	<b>299</b>	

**Frage 17m:**  
**Aus welchem Hauptgrund nutzt du folgendes Freizeitangebot nicht?**

**Anyway**

[Filterfrage: Nur Jugendliche, die das Angebot nicht nutzen. 2021 wurde diese Frage anders gestellt, die Antworten sind daher nicht vergleichbar.]



Antwort	Schule								Geschlecht			
	Primarschule		Sekundarschule		Gymnasium, FMS		Berufsfachschule, ZBA		Weiblich		Männlich	
	Anteil	+/-	Anteil	+/-	Anteil	+/-	Anteil	+/-	Anteil	+/-	Anteil	+/-
Zu weit weg	-	-	14,5	6,3	6,4	5,4	10,8	9,8	8,1	5,1	14,6	6,9
Ich darf nicht	-	-	2,9	2,4	1,5	2,8	-	-	3,6	3,1	0,8	1,5
Freunde nicht dort	22,6	18,3	8,0	3,7	19,2	10,8	12,3	9,2	11,9	5,9	12,1	5,7
Zu viele Leute	-	-	2,8	2,8	1,2	2,2	-	-	2,0	2,2	2,1	3,2
Öffnungszeiten	-	-	-	-	-	-	-	-	-	-	-	-
Anderer Grund	34,4	17,7	23,6	7,0	30,4	12,6	21,4	11,1	26,2	7,4	26,8	7,1
Weiss nicht	25,3	16,3	40,4	5,4	34,1	13,4	51,5	15,6	42,1	7,7	35,1	7,8
Keine Angabe	17,7	11,3	7,8	4,4	7,2	6,1	3,9	5,5	6,1	3,8	8,6	4,8
<b>Anzahl Befragte</b>	<b>18</b>		<b>175</b>		<b>69</b>		<b>25</b>		<b>138</b>		<b>133</b>	

Antwort	Alter in Jahren				Familiensprache				Staatsangehörigkeit			
	12 bis 14		15 bis 17		Deutsch		Andere		Schweiz		Ausland	
	Anteil	+/-	Anteil	+/-	Anteil	+/-	Anteil	+/-	Anteil	+/-	Anteil	+/-
Zu weit weg	15,7	6,5	6,7	4,4	13,0	7,1	9,0	5,6	10,2	4,9	15,2	9,7
Ich darf nicht	3,6	3,0	0,8	1,7	-	-	4,7	3,6	2,2	2,1	-	-
Freunde nicht dort	9,9	4,9	14,7	6,1	11,2	5,4	13,4	6,1	12,4	4,7	11,5	9,4
Zu viele Leute	2,7	2,6	1,4	1,9	2,6	3,1	1,5	2,1	1,8	1,7	3,3	4,5
Öffnungszeiten	-	-	-	-	-	-	-	-	-	-	-	-
Anderer Grund	25,0	8,4	28,9	8,8	29,9	8,4	23,6	6,6	26,8	6,7	24,7	9,0
Weiss nicht	37,0	7,4	42,0	9,3	38,0	7,4	39,7	8,7	39,3	6,1	39,0	11,7
Keine Angabe	6,1	4,6	5,4	3,3	5,3	4,1	8,1	4,7	7,3	3,9	6,3	5,8
<b>Anzahl Befragte</b>	<b>145</b>		<b>122</b>		<b>138</b>		<b>129</b>		<b>199</b>		<b>60</b>	

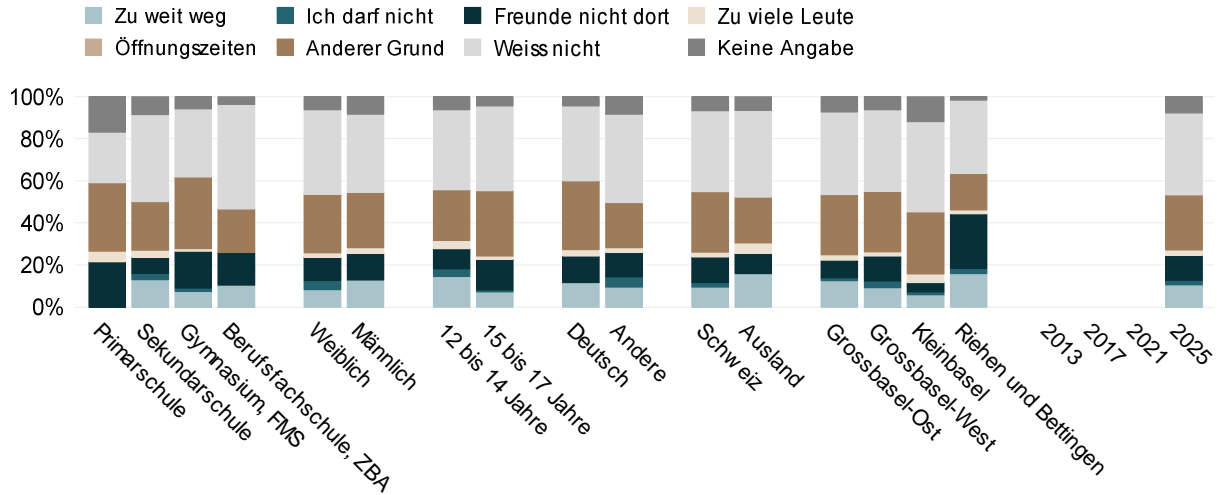
Antwort	Wahlkreis								Total							
	Grossbasel-Ost		Grossbasel-West		Kleinbasel		Riehen und Bettingen		2013		2017		2021		2025	
	Anteil	+/-	Anteil	+/-	Anteil	+/-	Anteil	+/-	Anteil	+/-	Anteil	+/-	Anteil	+/-	Anteil	+/-
Zu weit weg	10,2	8,0	10,0	5,6	9,6	7,6	16,6	11,5	-	-	-	-	-	-	11,3	4,3
Ich darf nicht	1,4	2,7	3,1	3,3	1,4	2,7	2,8	5,2	-	-	-	-	-	-	2,1	1,6
Freunde nicht dort	10,5	6,8	12,6	6,5	4,7	5,6	23,4	15,4	-	-	-	-	-	-	12,1	4,0
Zu viele Leute	1,4	2,7	2,0	2,7	2,7	3,7	1,8	3,4	-	-	-	-	-	-	1,9	1,8
Öffnungszeiten	-	-	-	-	-	-	-	-	-	-	-	-	-	-	-	-
Anderer Grund	28,0	12,8	28,1	11,0	29,2	10,2	15,6	12,9	-	-	-	-	-	-	25,7	5,5
Weiss nicht	43,9	13,5	36,9	9,8	41,3	10,5	36,3	13,7	-	-	-	-	-	-	39,0	5,2
Keine Angabe	4,6	5,3	7,2	4,8	11,2	7,7	3,6	5,2	-	-	-	-	-	-	7,9	3,2
<b>Anzahl Befragte</b>	<b>64</b>		<b>97</b>		<b>70</b>		<b>43</b>		-	-	-	-	-	-	<b>287</b>	

**Frage 17n:**

**Aus welchem Hauptgrund nutzt du folgendes Freizeitangebot nicht?**

**Pier12**

[Filterfrage: Nur Jugendliche, die das Angebot nicht nutzen. 2021 wurde diese Frage anders gestellt, die Antworten sind daher nicht vergleichbar.]



Antwort	Schule								Geschlecht			
	Primarschule		Sekundarschule		Gymnasium, FMS		Berufsfachschule, ZBA		Weiblich		Männlich	
	Anteil	+/-	Anteil	+/-	Anteil	+/-	Anteil	+/-	Anteil	+/-	Anteil	+/-
Zu weit weg	-	-	13,0	6,7	7,6	4,9	10,4	9,0	8,3	5,2	12,8	6,3
Ich darf nicht	-	-	3,0	2,4	1,4	2,7	-	-	4,4	3,4	-	-
Freunde nicht dort	21,5	18,3	7,6	3,6	17,6	9,9	15,5	9,2	11,1	5,5	12,7	5,7
Zu viele Leute	4,9	9,3	3,3	3,0	1,1	2,1	-	-	2,0	2,2	2,8	3,4
Öffnungszeiten	-	-	-	-	-	-	-	-	-	-	-	-
Anderer Grund	32,7	18,3	23,0	7,2	34,1	11,8	20,6	11,5	28,0	8,0	26,3	7,1
Weiss nicht	24,0	14,6	41,3	5,9	32,4	10,8	49,7	14,6	40,1	6,9	37,0	8,5
Keine Angabe	16,8	9,9	8,6	4,6	5,7	6,7	3,8	5,4	6,2	3,8	8,4	4,9
<b>Anzahl Befragte</b>	<b>19</b>		<b>170</b>		<b>73</b>		<b>26</b>		<b>136</b>		<b>135</b>	

Antwort	Alter in Jahren				Familiensprache				Staatsangehörigkeit			
	12 bis 14		15 bis 17		Deutsch		Andere		Schweiz		Ausland	
	Anteil	+/-	Anteil	+/-	Anteil	+/-	Anteil	+/-	Anteil	+/-	Anteil	+/-
Zu weit weg	14,5	7,1	7,3	4,2	11,7	6,5	9,4	5,9	9,6	4,5	15,9	10,2
Ich darf nicht	3,7	2,9	0,8	1,6	-	-	4,9	3,7	2,1	2,0	-	-
Freunde nicht dort	9,5	4,8	14,7	5,7	12,6	4,9	11,5	5,6	12,2	4,4	9,5	7,5
Zu viele Leute	4,0	3,2	1,4	1,9	3,1	3,1	2,3	2,6	2,2	1,9	5,0	5,5
Öffnungszeiten	-	-	-	-	-	-	-	-	-	-	-	-
Anderer Grund	24,0	8,1	31,0	8,7	32,6	8,4	21,4	6,4	28,7	6,8	21,7	9,1
Weiss nicht	38,1	7,8	40,3	8,3	35,6	7,5	42,0	8,3	38,5	6,2	41,2	11,0
Keine Angabe	6,2	4,7	4,5	3,6	4,5	3,8	8,4	5,0	6,7	4,1	6,6	6,1
<b>Anzahl Befragte</b>	<b>142</b>		<b>126</b>		<b>145</b>		<b>123</b>		<b>202</b>		<b>58</b>	

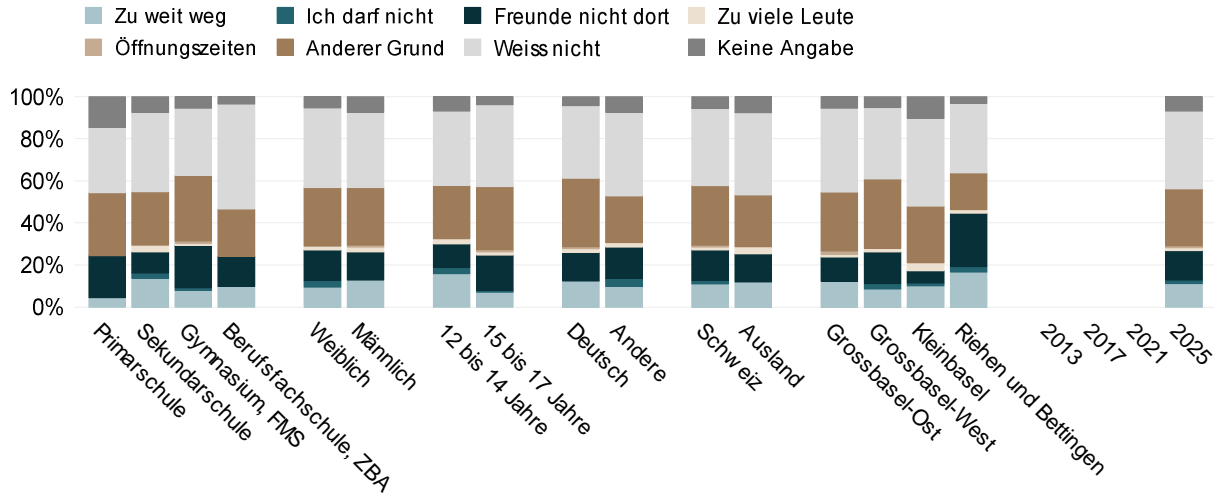
Antwort	Wahlkreis								Total							
	Grossbasel-Ost		Grossbasel-West		Kleinbasel		Riehen und Bettingen		2013		2017		2021		2025	
	Anteil	+/-	Anteil	+/-	Anteil	+/-	Anteil	+/-	Anteil	+/-	Anteil	+/-	Anteil	+/-	Anteil	+/-
Zu weit weg	12,6	9,7	9,2	5,7	5,8	6,7	15,9	11,2	-	-	-	-	-	-	10,6	4,2
Ich darf nicht	1,3	2,6	3,2	3,4	1,4	2,9	2,7	5,0	-	-	-	-	-	-	2,1	1,6
Freunde nicht dort	8,3	6,1	11,8	6,5	4,5	5,2	25,8	14,2	-	-	-	-	-	-	11,9	3,8
Zu viele Leute	2,7	3,5	2,0	2,8	4,1	4,5	1,7	3,2	-	-	-	-	-	-	2,5	1,9
Öffnungszeiten	-	-	-	-	-	-	-	-	-	-	-	-	-	-	-	-
Anderer Grund	28,5	11,9	28,6	11,0	29,4	10,1	17,5	11,3	-	-	-	-	-	-	26,2	5,5
Weiss nicht	39,2	14,0	38,8	10,6	43,0	11,2	34,7	13,5	-	-	-	-	-	-	38,8	5,0
Keine Angabe	7,3	7,8	6,3	4,6	11,9	8,2	1,7	3,5	-	-	-	-	-	-	7,8	3,3
<b>Anzahl Befragte</b>	<b>67</b>		<b>95</b>		<b>67</b>		<b>46</b>		-	-	-	-	-	-	<b>288</b>	

**Frage 17o:**

**Aus welchem Hauptgrund nutzt du folgendes Freizeitangebot nicht?**

**E9 Jugendtreff**

[Filterfrage: Nur Jugendliche, die das Angebot nicht nutzen. 2021 wurde diese Frage anders gestellt, die Antworten sind daher nicht vergleichbar.]



Antwort	Schule								Geschlecht			
	Primarschule		Sekundarschule		Gymnasium, FMS		Berufsfachschule, ZBA		Weiblich		Männlich	
	Anteil	+/-	Anteil	+/-	Anteil	+/-	Anteil	+/-	Anteil	+/-	Anteil	+/-
Zu weit weg	4,5	9,0	13,8	6,6	8,1	4,8	9,8	8,6	9,5	5,2	12,8	6,1
Ich darf nicht	-	-	2,4	2,1	1,1	2,2	-	-	3,3	2,8	-	-
Freunde nicht dort	19,8	18,9	10,0	4,9	20,2	9,9	14,5	7,7	14,4	6,4	13,4	5,5
Zu viele Leute	-	-	3,2	2,9	0,9	1,7	-	-	1,7	2,0	2,5	3,1
Öffnungszeiten	-	-	-	-	1,1	2,0	-	-	-	-	0,7	1,4
Anderer Grund	30,0	13,2	25,3	8,4	31,2	8,6	22,2	12,0	27,8	7,2	27,4	7,1
Weiss nicht	31,1	20,9	37,8	6,2	31,9	11,4	49,9	13,5	37,9	7,0	35,7	7,3
Keine Angabe	14,6	13,6	7,4	4,3	5,5	5,1	3,5	5,2	5,3	3,2	7,5	4,4
<b>Anzahl Befragte</b>	<b>21</b>		<b>182</b>		<b>90</b>		<b>28</b>		<b>157</b>		<b>150</b>	

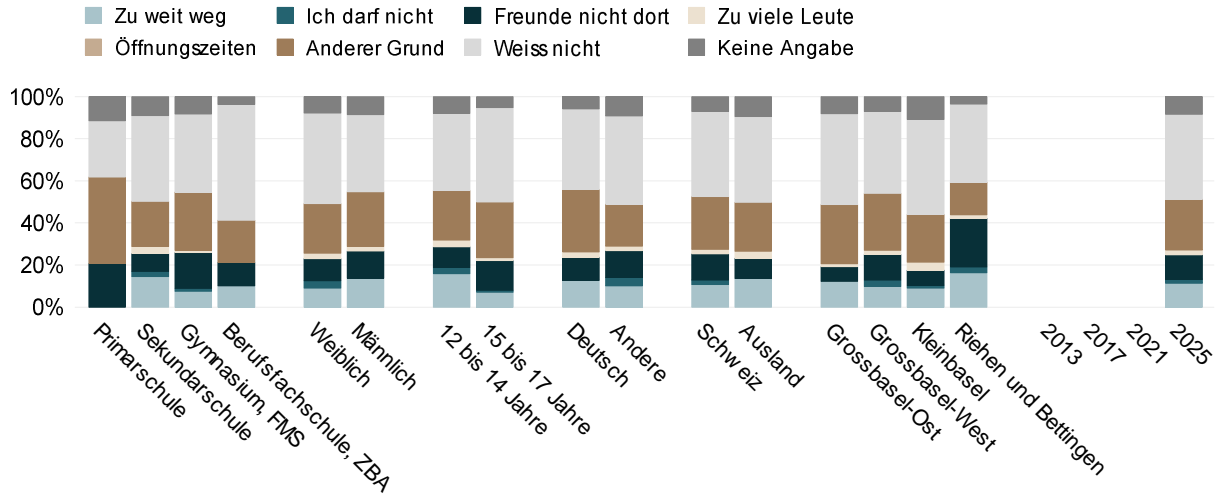
Antwort	Alter in Jahren				Familiensprache				Staatsangehörigkeit			
	12 bis 14		15 bis 17		Deutsch		Andere		Schweiz		Ausland	
	Anteil	+/-	Anteil	+/-	Anteil	+/-	Anteil	+/-	Anteil	+/-	Anteil	+/-
Zu weit weg	15,9	6,7	7,3	3,9	12,4	6,4	9,8	5,6	11,0	4,7	12,0	8,8
Ich darf nicht	2,8	2,6	0,7	1,4	-	-	3,8	3,2	1,8	1,7	-	-
Freunde nicht dort	11,2	5,5	16,8	6,2	13,5	5,3	15,0	7,3	14,3	4,5	13,4	9,5
Zu viele Leute	2,5	2,5	1,8	2,0	2,2	2,6	2,1	2,4	1,9	1,7	3,3	4,5
Öffnungszeiten	-	-	0,6	1,2	0,6	1,2	-	-	0,4	0,8	-	-
Anderer Grund	25,4	9,1	30,0	7,4	32,5	9,0	22,2	5,5	28,3	6,7	24,6	8,9
Weiss nicht	35,3	7,7	38,9	8,2	34,5	7,1	39,6	8,5	36,5	5,7	39,1	12,0
Keine Angabe	6,8	4,5	3,8	2,7	4,3	3,4	7,5	4,6	5,7	3,3	7,7	6,4
<b>Anzahl Befragte</b>	<b>155</b>		<b>150</b>		<b>167</b>		<b>137</b>		<b>237</b>		<b>60</b>	

Antwort	Wahlkreis								Total							
	Grossbasel-Ost		Grossbasel-West		Kleinbasel		Riehen und Bettingen		2013		2017		2021		2025	
	Anteil	+/-	Anteil	+/-	Anteil	+/-	Anteil	+/-	Anteil	+/-	Anteil	+/-	Anteil	+/-	Anteil	+/-
Zu weit weg	12,4	9,1	8,5	5,2	10,1	7,4	16,7	10,4	-	-	-	-	-	-	11,2	4,2
Ich darf nicht	-	-	2,6	3,0	1,3	2,6	2,5	4,8	-	-	-	-	-	-	1,6	1,4
Freunde nicht dort	11,4	6,4	15,1	6,8	5,8	5,9	25,4	14,3	-	-	-	-	-	-	14,0	4,4
Zu viele Leute	1,3	2,6	1,7	2,3	3,8	4,1	1,6	3,1	-	-	-	-	-	-	2,0	1,7
Öffnungszeiten	1,6	3,2	-	-	-	-	-	-	-	-	-	-	-	-	0,3	0,6
Anderer Grund	28,0	10,5	33,0	10,5	26,8	11,4	17,5	12,2	-	-	-	-	-	-	27,0	5,5
Weiss nicht	39,8	14,0	34,0	9,7	41,6	11,9	33,0	13,4	-	-	-	-	-	-	36,9	5,2
Keine Angabe	5,5	5,6	5,2	3,9	10,4	7,4	3,3	4,8	-	-	-	-	-	-	6,9	3,0
<b>Anzahl Befragte</b>	<b>68</b>		<b>115</b>		<b>74</b>		<b>48</b>		-	-	-	-	-	-	<b>321</b>	

**Frage 17p:**  
**Aus welchem Hauptgrund nutzt du folgendes Freizeitangebot nicht?**

**Druckstelle**

[Filterfrage: Nur Jugendliche, die das Angebot nicht nutzen. 2021 wurde diese Frage anders gestellt, die Antworten sind daher nicht vergleichbar.]



Antwort	Schule								Geschlecht			
	Primarschule		Sekundarschule		Gymnasium, FMS		Berufsfachschule, ZBA		Weiblich		Männlich	
	Anteil	+/-	Anteil	+/-	Anteil	+/-	Anteil	+/-	Anteil	+/-	Anteil	+/-
Zu weit weg	-	-	14,5	6,0	7,5	5,2	10,2	8,7	9,0	5,1	13,8	6,4
Ich darf nicht	-	-	2,5	2,2	1,4	2,6	-	-	3,6	3,0	-	-
Freunde nicht dort	20,8	19,0	8,6	3,7	16,9	10,1	11,1	8,0	10,6	5,4	12,9	5,2
Zu viele Leute	-	-	3,4	3,0	1,1	2,1	-	-	2,6	2,4	2,1	3,2
Öffnungszeiten	-	-	-	-	-	-	-	-	-	-	-	-
Anderer Grund	41,0	23,9	21,4	7,2	27,6	10,5	20,1	12,4	23,5	7,0	26,0	7,6
Weiss nicht	26,8	18,3	40,7	5,6	37,2	12,1	55,0	13,3	43,1	7,3	36,6	7,9
Keine Angabe	11,5	11,1	8,9	4,4	8,2	6,6	3,7	5,3	7,7	4,0	8,5	4,9
<b>Anzahl Befragte</b>	<b>20</b>		<b>174</b>		<b>72</b>		<b>27</b>		<b>145</b>		<b>133</b>	

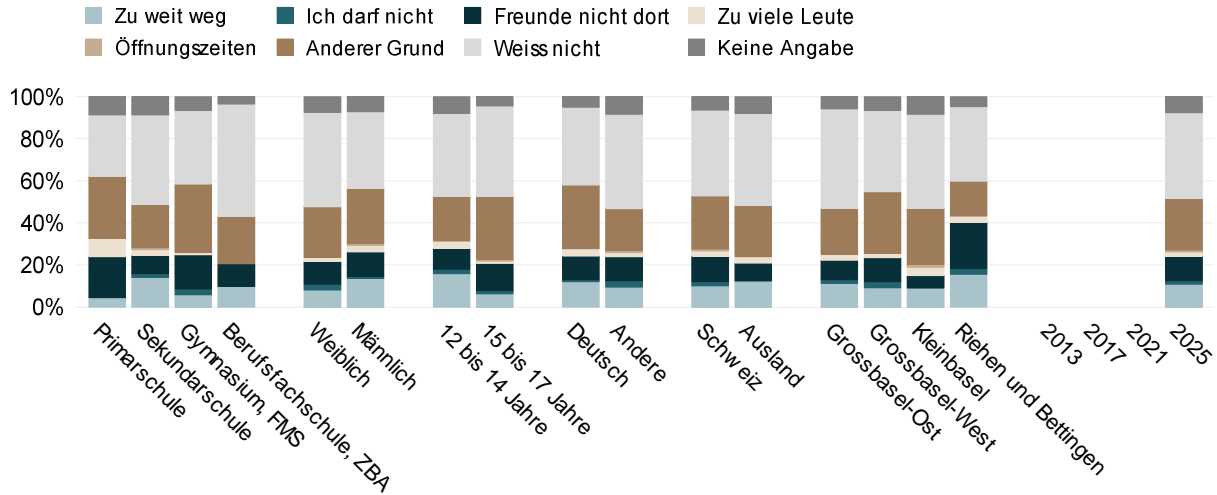
Antwort	Alter in Jahren				Familiensprache				Staatsangehörigkeit			
	12 bis 14		15 bis 17		Deutsch		Andere		Schweiz		Ausland	
	Anteil	+/-	Anteil	+/-	Anteil	+/-	Anteil	+/-	Anteil	+/-	Anteil	+/-
Zu weit weg	15,9	6,3	7,3	4,3	12,7	7,0	10,1	5,7	10,8	4,6	13,7	9,2
Ich darf nicht	2,9	2,6	0,8	1,6	-	-	3,9	3,2	2,1	2,0	-	-
Freunde nicht dort	9,7	4,9	14,1	5,5	11,0	5,1	12,8	5,8	12,4	4,3	9,5	9,3
Zu viele Leute	3,3	2,8	1,4	1,9	2,5	3,0	2,2	2,5	2,2	1,9	3,4	4,6
Öffnungszeiten	-	-	-	-	-	-	-	-	-	-	-	-
Anderer Grund	23,5	9,0	26,5	7,9	29,7	8,6	19,8	6,2	25,0	6,7	23,2	9,4
Weiss nicht	36,8	7,6	44,7	8,7	38,2	7,8	41,9	8,1	40,5	5,9	40,8	11,5
Keine Angabe	7,9	4,6	5,3	3,8	5,9	4,0	9,2	4,8	7,0	4,0	9,4	7,0
<b>Anzahl Befragte</b>	<b>149</b>		<b>126</b>		<b>141</b>		<b>134</b>		<b>207</b>		<b>60</b>	

Antwort	Wahlkreis								Total							
	Grossbasel-Ost		Grossbasel-West		Kleinbasel		Riehen und Bettingen		2013		2017		2021		2025	
	Anteil	+/-	Anteil	+/-	Anteil	+/-	Anteil	+/-	Anteil	+/-	Anteil	+/-	Anteil	+/-	Anteil	+/-
Zu weit weg	12,2	9,5	9,8	5,5	9,1	6,8	16,4	11,4	-	-	-	-	-	-	11,4	4,1
Ich darf nicht	-	-	3,0	3,2	1,3	2,6	2,8	5,1	-	-	-	-	-	-	1,8	1,5
Freunde nicht dort	7,0	5,9	12,2	6,4	7,1	6,3	23,0	15,3	-	-	-	-	-	-	11,7	3,8
Zu viele Leute	1,5	2,8	1,9	2,6	3,9	4,1	1,8	3,4	-	-	-	-	-	-	2,2	1,8
Öffnungszeiten	-	-	-	-	-	-	-	-	-	-	-	-	-	-	-	-
Anderer Grund	28,0	12,4	27,1	10,6	22,6	9,6	15,4	12,7	-	-	-	-	-	-	24,1	5,5
Weiss nicht	43,2	14,6	38,9	10,0	45,1	11,4	37,1	13,8	-	-	-	-	-	-	40,4	5,1
Keine Angabe	8,1	8,8	7,0	4,7	10,9	7,2	3,6	5,2	-	-	-	-	-	-	8,4	3,2
<b>Anzahl Befragte</b>	<b>61</b>		<b>100</b>		<b>73</b>		<b>44</b>		-	-	-	-	-	-	<b>293</b>	

**Frage 17q:**  
**Aus welchem Hauptgrund nutzt du folgendes Freizeitangebot nicht?**

**Musiklabor**

[Filterfrage: Nur Jugendliche, die das Angebot nicht nutzen. 2021 wurde diese Frage anders gestellt, die Antworten sind daher nicht vergleichbar.]



Antwort	Schule								Geschlecht			
	Primarschule		Sekundarschule		Gymnasium, FMS		Berufsfachschule, ZBA		Weiblich		Männlich	
	Anteil	+/-	Anteil	+/-	Anteil	+/-	Anteil	+/-	Anteil	+/-	Anteil	+/-
Zu weit weg	4,5	8,9	14,0	6,1	5,9	5,1	9,9	8,2	8,1	4,9	13,8	6,5
Ich darf nicht	-	-	1,8	2,0	2,6	3,2	-	-	2,8	2,8	0,7	1,5
Freunde nicht dort	19,4	17,0	8,7	3,7	16,3	9,6	10,7	7,5	10,8	5,5	11,6	5,0
Zu viele Leute	8,7	9,7	3,2	2,8	1,1	2,0	-	-	1,9	2,1	3,2	3,5
Öffnungszeiten	-	-	0,6	1,1	-	-	-	-	-	-	0,7	1,4
Anderer Grund	29,5	14,2	20,5	7,5	32,6	11,1	22,5	10,8	24,1	7,7	26,1	7,2
Weiss nicht	29,2	16,2	42,6	5,7	34,9	11,9	53,4	13,4	44,8	8,0	36,5	8,0
Keine Angabe	8,7	10,6	8,6	4,2	6,6	5,6	3,6	5,3	7,5	3,7	7,2	4,5
<b>Anzahl Befragte</b>	<b>22</b>		<b>180</b>		<b>75</b>		<b>28</b>		<b>150</b>		<b>139</b>	

Antwort	Alter in Jahren				Familiensprache				Staatsangehörigkeit			
	12 bis 14		15 bis 17		Deutsch		Andere		Schweiz		Ausland	
	Anteil	+/-	Anteil	+/-	Anteil	+/-	Anteil	+/-	Anteil	+/-	Anteil	+/-
Zu weit weg	15,9	6,0	6,3	4,1	12,3	6,7	9,5	5,4	10,1	4,7	12,4	8,4
Ich darf nicht	2,2	2,4	1,5	2,0	0,7	1,3	3,0	3,0	2,0	1,9	-	-
Freunde nicht dort	9,9	4,7	12,9	5,5	11,2	5,1	11,5	5,8	12,2	4,2	8,6	8,6
Zu viele Leute	3,5	2,7	1,4	1,8	3,5	3,1	2,2	2,4	2,9	2,1	3,0	4,1
Öffnungszeiten	-	-	0,7	1,4	-	-	0,7	1,4	0,5	0,9	-	-
Anderer Grund	21,1	8,2	29,9	8,2	30,3	8,5	19,9	6,6	25,2	6,6	24,3	10,0
Weiss nicht	39,5	7,1	42,9	8,7	37,0	7,2	44,7	8,6	40,7	6,0	43,8	11,2
Keine Angabe	8,0	4,4	4,4	3,0	5,0	3,9	8,5	4,5	6,4	3,6	8,0	6,0
<b>Anzahl Befragte</b>	<b>156</b>		<b>130</b>		<b>146</b>		<b>141</b>		<b>211</b>		<b>67</b>	

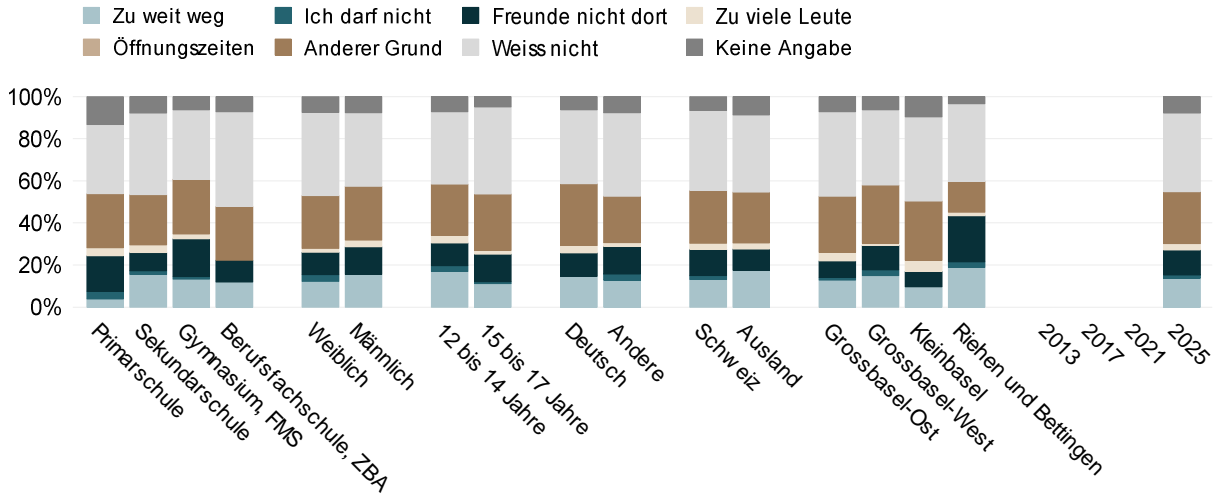
Antwort	Wahlkreis								Total							
	Grossbasel-Ost		Grossbasel-West		Kleinbasel		Riehen und Bettingen		2013		2017		2021		2025	
	Anteil	+/-	Anteil	+/-	Anteil	+/-	Anteil	+/-	Anteil	+/-	Anteil	+/-	Anteil	+/-	Anteil	+/-
Zu weit weg	11,3	8,5	9,2	5,0	9,1	7,2	15,7	11,0	-	-	-	-	-	-	10,9	4,1
Ich darf nicht	1,7	3,4	2,9	3,1	-	-	2,6	4,9	-	-	-	-	-	-	1,7	1,4
Freunde nicht dort	9,3	5,4	11,5	6,0	5,9	6,0	22,1	14,8	-	-	-	-	-	-	11,5	3,7
Zu viele Leute	2,7	3,5	1,9	2,6	3,9	4,0	3,0	3,9	-	-	-	-	-	-	2,7	1,9
Öffnungszeiten	-	-	-	-	1,3	2,6	-	-	-	-	-	-	-	-	0,3	0,7
Anderer Grund	21,9	11,7	29,4	10,5	26,7	11,3	16,4	12,1	-	-	-	-	-	-	24,4	5,6
Weiss nicht	47,3	14,2	38,7	9,4	44,7	11,6	35,5	12,9	-	-	-	-	-	-	40,9	5,1
Keine Angabe	5,8	5,8	6,6	4,5	8,4	6,8	4,7	5,6	-	-	-	-	-	-	7,6	2,9
<b>Anzahl Befragte</b>	<b>66</b>		<b>106</b>		<b>72</b>		<b>47</b>		-	-	-	-	-	-	<b>305</b>	

**Frage 17r:**

**Aus welchem Hauptgrund nutzt du folgendes Freizeitangebot nicht?**

**Spielwerkstatt Kleinhüningen**

[Filterfrage: Nur Jugendliche, die das Angebot nicht nutzen. 2021 wurde diese Frage anders gestellt, die Antworten sind daher nicht vergleichbar.]



Antwort	Schule								Geschlecht			
	Primarschule		Sekundarschule		Gymnasium, FMS		Berufsfachschule, ZBA		Weiblich		Männlich	
	Anteil	+/-	Anteil	+/-	Anteil	+/-	Anteil	+/-	Anteil	+/-	Anteil	+/-
Zu weit weg	3,9	7,8	15,5	6,0	13,3	6,7	11,9	8,9	12,3	5,8	15,5	6,5
Ich darf nicht	3,6	7,2	1,8	1,9	1,3	2,4	-	-	3,2	2,9	-	-
Freunde nicht dort	16,9	16,4	8,7	3,7	18,0	9,4	10,4	11,7	10,6	5,2	13,1	5,8
Zu viele Leute	3,8	6,6	3,6	2,9	2,2	2,6	-	-	1,8	2,0	3,2	3,3
Öffnungszeiten	-	-	-	-	-	-	-	-	-	-	-	-
Anderer Grund	25,7	10,5	23,8	7,2	26,1	10,8	25,5	13,3	25,1	7,4	25,6	7,0
Weiss nicht	32,8	15,7	38,7	5,9	32,9	10,4	45,0	13,9	39,6	7,8	34,9	7,2
Keine Angabe	13,2	11,6	7,8	4,1	6,3	5,2	7,2	10,3	7,4	4,2	7,6	4,4
<b>Anzahl Befragte</b>	<b>25</b>		<b>186</b>		<b>80</b>		<b>29</b>		<b>156</b>		<b>148</b>	

Antwort	Alter in Jahren				Familiensprache				Staatsangehörigkeit			
	12 bis 14		15 bis 17		Deutsch		Andere		Schweiz		Ausland	
	Anteil	+/-	Anteil	+/-	Anteil	+/-	Anteil	+/-	Anteil	+/-	Anteil	+/-
Zu weit weg	17,0	6,2	11,4	5,3	14,7	6,9	12,8	5,5	13,1	5,0	17,6	9,0
Ich darf nicht	2,6	2,5	0,7	1,4	-	-	2,9	2,8	1,8	1,8	-	-
Freunde nicht dort	10,9	4,6	13,0	5,7	11,0	4,9	13,0	5,5	12,6	4,3	10,0	8,7
Zu viele Leute	3,5	2,7	2,0	2,0	3,6	3,0	1,9	2,1	2,8	1,9	3,0	4,0
Öffnungszeiten	-	-	-	-	-	-	-	-	-	-	-	-
Anderer Grund	24,4	8,2	26,7	7,7	29,4	8,1	21,9	7,0	25,0	6,2	24,1	9,2
Weiss nicht	34,3	7,0	41,2	7,7	35,1	6,7	39,7	8,0	38,1	5,8	36,6	10,8
Keine Angabe	7,2	4,2	4,9	3,7	6,3	4,1	7,7	4,2	6,5	3,6	8,7	6,7
<b>Anzahl Befragte</b>	<b>162</b>		<b>140</b>		<b>151</b>		<b>149</b>		<b>224</b>		<b>68</b>	

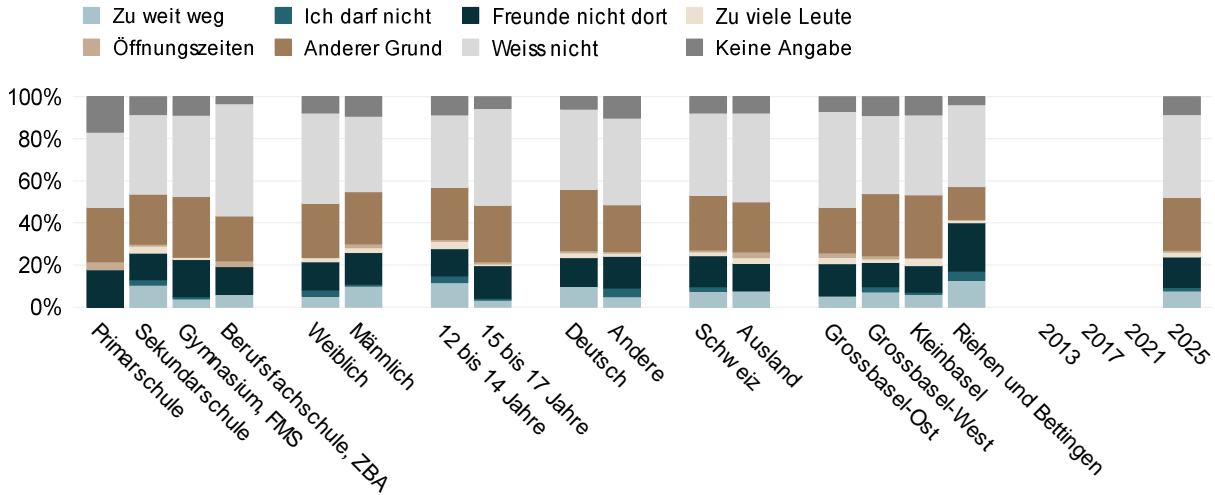
Antwort	Wahlkreis								Total							
	Grossbasel-Ost		Grossbasel-West		Kleinbasel		Riehen und Bettingen		2013		2017		2021		2025	
	Anteil	+/-	Anteil	+/-	Anteil	+/-	Anteil	+/-	Anteil	+/-	Anteil	+/-	Anteil	+/-	Anteil	+/-
Zu weit weg	12,9	8,8	15,0	5,5	9,7	7,6	18,9	11,3	-	-	-	-	-	-	13,8	4,0
Ich darf nicht	1,2	2,5	2,7	2,9	-	-	2,6	4,9	-	-	-	-	-	-	1,6	1,4
Freunde nicht dort	7,8	5,7	11,7	5,8	7,3	7,5	21,9	14,6	-	-	-	-	-	-	11,8	3,7
Zu viele Leute	4,1	4,3	0,9	1,7	5,3	4,6	1,7	3,2	-	-	-	-	-	-	2,9	1,9
Öffnungszeiten	-	-	-	-	-	-	-	-	-	-	-	-	-	-	-	-
Anderer Grund	26,6	12,8	27,8	10,7	28,2	10,8	14,6	12,1	-	-	-	-	-	-	24,7	5,2
Weiss nicht	40,1	12,7	35,6	9,3	39,9	10,6	36,9	13,1	-	-	-	-	-	-	37,4	4,7
Keine Angabe	7,2	5,7	6,3	4,3	9,7	7,1	3,4	4,9	-	-	-	-	-	-	7,7	3,0
<b>Anzahl Befragte</b>	<b>72</b>		<b>112</b>		<b>72</b>		<b>47</b>		-	-	-	-	-	-	<b>320</b>	

**Frage 17s:**

**Aus welchem Hauptgrund nutzt du folgendes Freizeitangebot nicht?**

**Jugendarbeit in Bibliotheken**

[Filterfrage: Nur Jugendliche, die das Angebot nicht nutzen. 2021 wurde diese Frage anders gestellt, die Antworten sind daher nicht vergleichbar.]



Antwort	Schule								Geschlecht			
	Primarschule		Sekundarschule		Gymnasium, FMS		Berufsfachschule, ZBA		Weiblich		Männlich	
	Anteil	+/-	Anteil	+/-	Anteil	+/-	Anteil	+/-	Anteil	+/-	Anteil	+/-
Zu weit weg	-	-	10,4	4,9	3,9	3,2	6,0	6,9	5,2	3,5	10,3	5,6
Ich darf nicht	-	-	2,6	2,1	1,2	2,2	-	-	3,0	2,6	0,6	1,2
Freunde nicht dort	17,7	16,4	12,6	4,6	17,7	6,8	13,2	11,8	13,3	5,1	15,0	6,1
Zu viele Leute	-	-	3,5	2,5	0,9	1,7	-	-	2,0	1,9	2,3	2,8
Öffnungszeiten	3,8	7,9	0,8	1,2	-	-	2,7	5,1	-	-	1,7	1,9
Anderer Grund	25,9	15,0	23,7	6,8	29,0	8,7	21,4	11,4	25,8	6,0	24,9	7,2
Weiss nicht	35,8	15,2	37,8	5,9	38,5	9,2	53,4	11,4	43,0	6,8	35,8	6,9
Keine Angabe	16,9	11,5	8,5	4,0	8,9	5,8	3,3	4,8	7,7	3,4	9,4	4,9
<b>Anzahl Befragte</b>	<b>24</b>		<b>218</b>		<b>91</b>		<b>30</b>		<b>187</b>		<b>159</b>	

Antwort	Alter in Jahren				Familiensprache				Staatsangehörigkeit			
	12 bis 14		15 bis 17		Deutsch		Andere		Schweiz		Ausland	
	Anteil	+/-	Anteil	+/-	Anteil	+/-	Anteil	+/-	Anteil	+/-	Anteil	+/-
Zu weit weg	11,7	5,1	3,5	2,7	9,8	5,4	5,0	3,6	7,5	3,7	7,7	6,0
Ich darf nicht	3,1	2,5	0,7	1,3	-	-	4,2	3,2	2,2	1,9	-	-
Freunde nicht dort	12,9	5,0	15,6	4,8	13,6	4,5	14,9	5,7	14,7	4,0	13,1	9,5
Zu viele Leute	3,5	2,5	1,1	1,6	2,9	2,6	1,9	2,1	2,4	1,7	2,8	3,7
Öffnungszeiten	1,0	1,4	0,6	1,1	0,4	0,9	0,6	1,2	0,3	0,6	2,7	3,5
Anderer Grund	24,8	7,4	26,8	6,5	29,1	7,2	22,0	5,6	26,0	5,5	23,7	8,5
Weiss nicht	34,4	6,6	46,1	7,2	38,2	6,1	41,2	7,2	39,1	5,4	42,3	10,1
Keine Angabe	8,7	4,3	5,6	3,4	5,9	3,5	10,3	4,9	7,8	3,4	7,8	6,9
<b>Anzahl Befragte</b>	<b>188</b>		<b>157</b>		<b>185</b>		<b>159</b>		<b>261</b>		<b>72</b>	

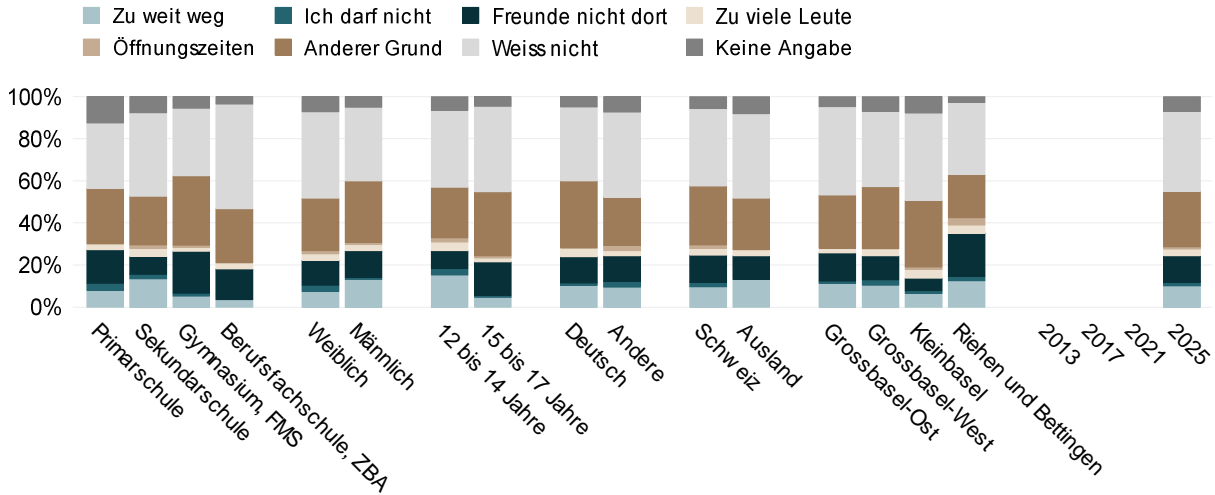
Antwort	Wahlkreis								Total							
	Grossbasel-Ost		Grossbasel-West		Kleinbasel		Riehen und Bettingen		2013		2017		2021		2025	
	Anteil	+/-	Anteil	+/-	Anteil	+/-	Anteil	+/-	Anteil	+/-	Anteil	+/-	Anteil	+/-	Anteil	+/-
Zu weit weg	5,3	5,2	7,2	4,3	6,0	5,9	12,8	9,6	-	-	-	-	-	-	7,7	3,3
Ich darf nicht	-	-	2,5	2,7	1,2	2,2	4,3	5,8	-	-	-	-	-	-	1,8	1,4
Freunde nicht dort	15,3	8,4	11,6	5,6	12,6	8,3	22,9	12,0	-	-	-	-	-	-	14,3	3,6
Zu viele Leute	3,2	3,2	1,6	2,2	3,6	3,6	1,4	2,7	-	-	-	-	-	-	2,3	1,6
Öffnungszeiten	2,1	2,9	1,5	2,1	-	-	-	-	-	-	-	-	-	-	1,0	1,0
Anderer Grund	21,6	8,5	29,5	8,7	29,9	10,2	15,9	8,9	-	-	-	-	-	-	25,0	4,8
Weiss nicht	45,6	12,6	37,1	9,1	38,1	10,4	38,9	11,1	-	-	-	-	-	-	39,3	4,6
Keine Angabe	7,1	6,8	9,0	4,9	8,7	6,3	3,8	4,5	-	-	-	-	-	-	8,6	2,9
<b>Anzahl Befragte</b>	<b>86</b>		<b>122</b>		<b>80</b>		<b>58</b>		-	-	-	-	-	-	<b>363</b>	

**Frage 17t:**

**Aus welchem Hauptgrund nutzt du folgendes Freizeitangebot nicht?**

**Mobile Jugendarbeit Basel / Midnight Sports / Dini Halle**

[Filterfrage: Nur Jugendliche, die das Angebot nicht nutzen. 2021 wurde diese Frage anders gestellt, die Antworten sind daher nicht vergleichbar.]



Antwort	Schule								Geschlecht			
	Primarschule		Sekundarschule		Gymnasium, FMS		Berufsfachschule, ZBA		Weiblich		Männlich	
	Anteil	+/-	Anteil	+/-	Anteil	+/-	Anteil	+/-	Anteil	+/-	Anteil	+/-
Zu weit weg	8,0	11,4	13,4	4,8	5,3	5,2	3,5	7,3	7,5	3,7	13,4	5,8
Ich darf nicht	3,4	6,8	2,1	2,4	1,2	2,4	-	-	2,9	2,6	0,7	1,3
Freunde nicht dort	15,9	15,6	8,6	3,8	19,9	7,9	14,7	14,5	11,8	5,0	12,8	5,8
Zu viele Leute	2,7	5,2	3,7	2,7	1,9	3,6	2,9	4,1	3,0	2,8	3,0	3,2
Öffnungszeiten	-	-	1,6	2,3	1,0	1,9	-	-	1,6	1,7	0,9	1,7
Anderer Grund	26,6	10,4	23,2	7,6	33,1	7,3	25,7	14,3	24,9	6,6	29,2	7,4
Weiss nicht	31,0	16,4	39,7	6,0	32,0	9,9	49,7	18,7	41,0	7,3	34,9	6,8
Keine Angabe	12,4	10,0	7,6	4,0	5,5	3,7	3,5	5,0	7,2	3,6	5,1	3,2
<b>Anzahl Befragte</b>	<b>27</b>		<b>206</b>		<b>86</b>		<b>28</b>		<b>173</b>		<b>157</b>	

Antwort	Alter in Jahren				Familiensprache				Staatsangehörigkeit			
	12 bis 14		15 bis 17		Deutsch		Andere		Schweiz		Ausland	
	Anteil	+/-	Anteil	+/-	Anteil	+/-	Anteil	+/-	Anteil	+/-	Anteil	+/-
Zu weit weg	15,3	4,8	4,9	3,7	10,8	6,3	9,6	5,6	9,7	4,4	13,2	7,5
Ich darf nicht	2,9	3,0	0,7	1,4	0,6	1,2	2,7	2,7	2,1	2,2	-	-
Freunde nicht dort	8,5	4,2	15,9	5,1	12,4	5,5	12,0	5,1	12,9	4,3	11,3	9,1
Zu viele Leute	4,2	2,8	2,3	2,5	4,2	3,4	2,5	2,4	3,2	2,1	2,9	3,9
Öffnungszeiten	1,9	2,6	0,5	1,1	-	-	2,6	3,1	1,7	2,0	-	-
Anderer Grund	23,9	8,2	30,5	6,6	31,9	7,2	22,8	6,4	28,0	5,8	24,4	9,3
Weiss nicht	36,5	6,6	40,5	8,3	35,1	7,2	40,5	7,6	36,7	6,0	40,2	10,4
Keine Angabe	6,6	3,9	4,6	2,9	4,9	3,5	7,3	3,8	5,6	3,0	8,1	7,1
<b>Anzahl Befragte</b>	<b>178</b>		<b>150</b>		<b>166</b>		<b>158</b>		<b>246</b>		<b>70</b>	

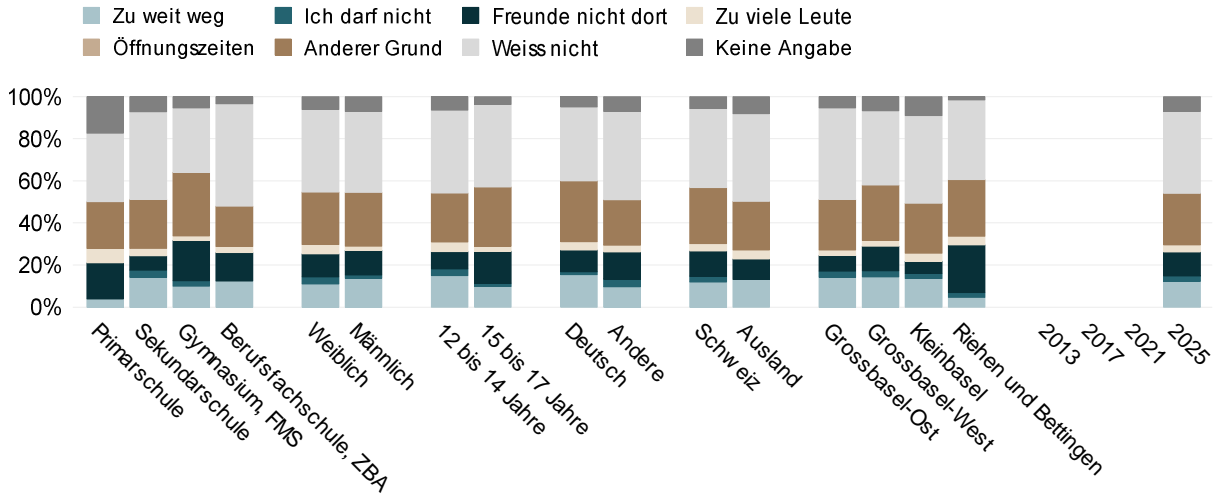
Antwort	Wahlkreis								Total							
	Grossbasel-Ost		Grossbasel-West		Kleinbasel		Riehen und Bettingen		2013		2017		2021		2025	
	Anteil	+/-	Anteil	+/-	Anteil	+/-	Anteil	+/-	Anteil	+/-	Anteil	+/-	Anteil	+/-	Anteil	+/-
Zu weit weg	11,3	6,8	10,4	5,4	6,5	5,4	12,6	9,1	-	-	-	-	-	-	10,1	3,5
Ich darf nicht	1,1	2,2	2,6	2,8	1,3	2,7	2,1	4,0	-	-	-	-	-	-	1,8	1,6
Freunde nicht dort	13,5	8,9	11,5	6,0	6,0	6,0	20,5	12,2	-	-	-	-	-	-	12,6	3,8
Zu viele Leute	2,3	3,0	3,3	3,2	4,0	4,0	3,8	5,6	-	-	-	-	-	-	3,1	1,9
Öffnungszeiten	-	-	-	-	1,3	2,7	3,5	4,5	-	-	-	-	-	-	1,2	1,5
Anderer Grund	25,2	11,4	29,5	8,7	31,5	11,6	20,5	14,2	-	-	-	-	-	-	26,2	5,2
Weiss nicht	41,9	12,3	35,6	9,3	41,5	11,6	34,2	13,1	-	-	-	-	-	-	38,1	4,8
Keine Angabe	4,8	4,8	7,1	5,1	7,8	6,3	2,7	4,0	-	-	-	-	-	-	7,0	2,7
<b>Anzahl Befragte</b>	<b>81</b>		<b>115</b>		<b>71</b>		<b>59</b>		-	-	-	-	-	-	<b>347</b>	

**Frage 17u:**

**Aus welchem Hauptgrund nutzt du folgendes Freizeitangebot nicht?**

**Mobile Jugendarbeit Riehen**

[Filterfrage: Nur Jugendliche, die das Angebot nicht nutzen. 2021 wurde diese Frage anders gestellt, die Antworten sind daher nicht vergleichbar.]



Antwort	Schule								Geschlecht			
	Primarschule		Sekundarschule		Gymnasium, FMS		Berufsfachschule, ZBA		Weiblich		Männlich	
	Anteil	+/-	Anteil	+/-	Anteil	+/-	Anteil	+/-	Anteil	+/-	Anteil	+/-
Zu weit weg	3,9	7,6	14,3	4,9	10,0	8,7	12,3	9,6	11,0	5,3	13,8	5,6
Ich darf nicht	-	-	3,3	2,8	2,6	3,1	-	-	3,3	2,9	1,4	1,9
Freunde nicht dort	17,2	17,1	6,8	3,5	19,2	9,5	13,6	12,3	11,0	5,1	11,8	5,8
Zu viele Leute	6,8	7,5	3,6	2,8	2,1	3,9	2,8	5,7	4,4	3,4	1,9	2,9
Öffnungszeiten	-	-	-	-	-	-	-	-	-	-	-	-
Anderer Grund	22,1	10,6	23,2	6,8	30,2	10,4	19,3	10,9	24,9	7,0	25,7	7,4
Weiss nicht	32,6	16,8	41,7	6,1	30,6	9,3	48,6	13,3	39,2	7,9	38,4	7,9
Keine Angabe	17,4	12,6	7,1	4,1	5,4	5,4	3,4	4,9	6,1	3,6	7,0	4,1
<b>Anzahl Befragte</b>	<b>25</b>		<b>189</b>		<b>78</b>		<b>29</b>		<b>156</b>		<b>147</b>	

Antwort	Alter in Jahren				Familiensprache				Staatsangehörigkeit			
	12 bis 14		15 bis 17		Deutsch		Andere		Schweiz		Ausland	
	Anteil	+/-	Anteil	+/-	Anteil	+/-	Anteil	+/-	Anteil	+/-	Anteil	+/-
Zu weit weg	14,9	5,2	9,9	5,8	15,5	6,4	9,7	5,7	11,9	4,9	13,2	7,6
Ich darf nicht	3,3	3,2	1,5	1,9	1,3	1,8	3,6	3,0	2,8	2,5	-	-
Freunde nicht dort	8,2	4,4	15,2	6,0	10,3	4,9	13,0	5,9	12,0	4,5	9,8	8,4
Zu viele Leute	4,5	2,9	2,5	2,9	4,0	3,5	3,2	2,8	3,5	2,4	4,2	4,6
Öffnungszeiten	-	-	-	-	-	-	-	-	-	-	-	-
Anderer Grund	23,3	7,5	28,0	8,0	29,0	7,0	21,5	6,0	26,6	5,7	23,1	9,0
Weiss nicht	39,4	7,5	39,3	7,9	35,1	7,1	41,9	7,6	37,4	6,3	41,7	9,5
Keine Angabe	6,4	4,0	3,6	2,7	4,9	3,8	7,1	4,0	5,7	3,3	8,1	7,1
<b>Anzahl Befragte</b>	<b>164</b>		<b>136</b>		<b>150</b>		<b>148</b>		<b>223</b>		<b>70</b>	

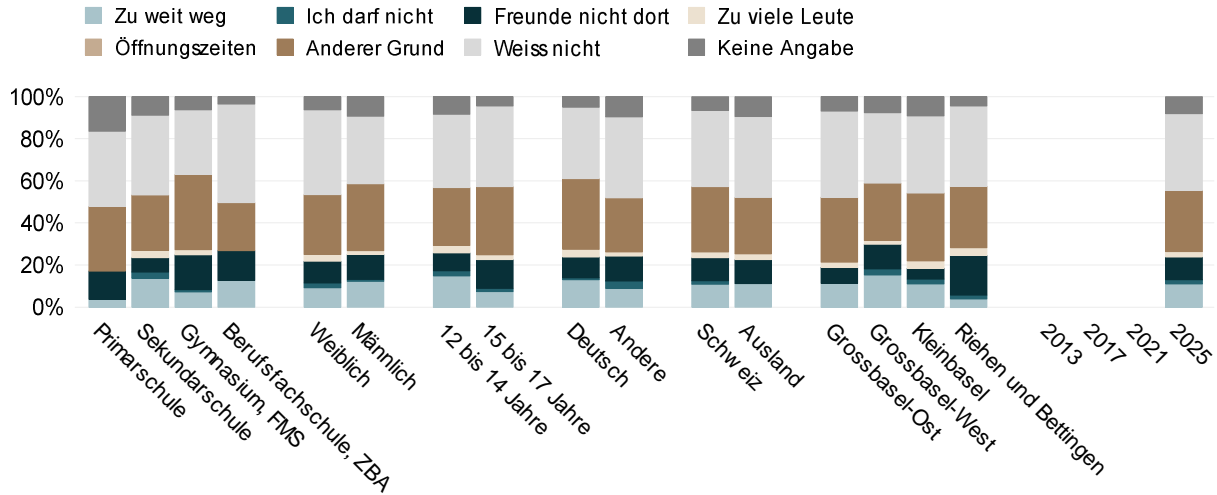
Antwort	Wahlkreis								Total							
	Grossbasel-Ost		Grossbasel-West		Kleinbasel		Riehen und Bettingen		2013		2017		2021		2025	
	Anteil	+/-	Anteil	+/-	Anteil	+/-	Anteil	+/-	Anteil	+/-	Anteil	+/-	Anteil	+/-	Anteil	+/-
Zu weit weg	14,2	8,7	14,3	7,2	13,6	8,3	4,7	5,4	-	-	-	-	-	-	12,3	3,8
Ich darf nicht	2,8	3,7	2,9	3,2	2,5	3,6	2,3	4,5	-	-	-	-	-	-	2,5	1,8
Freunde nicht dort	7,6	5,7	11,7	6,3	5,8	6,9	22,5	14,3	-	-	-	-	-	-	11,4	3,9
Zu viele Leute	2,5	3,3	2,7	3,1	3,8	3,9	4,2	6,1	-	-	-	-	-	-	3,3	2,1
Öffnungszeiten	-	-	-	-	-	-	-	-	-	-	-	-	-	-	-	-
Anderer Grund	24,0	11,1	26,3	9,6	23,6	9,3	26,9	14,9	-	-	-	-	-	-	24,5	5,0
Weiss nicht	43,5	13,8	35,3	9,6	41,7	10,8	37,9	13,5	-	-	-	-	-	-	39,0	5,0
Keine Angabe	5,4	5,3	6,8	5,2	9,0	7,0	1,5	3,0	-	-	-	-	-	-	7,0	2,9
<b>Anzahl Befragte</b>	<b>72</b>		<b>104</b>		<b>75</b>		<b>53</b>		-	-	-	-	-	-	<b>321</b>	

**Frage 17v:**

**Aus welchem Hauptgrund nutzt du folgendes Freizeitangebot nicht?**

**Freizeitzentrum Jugi Landauer**

[Filterfrage: Nur Jugendliche, die das Angebot nicht nutzen. 2021 wurde diese Frage anders gestellt, die Antworten sind daher nicht vergleichbar.]



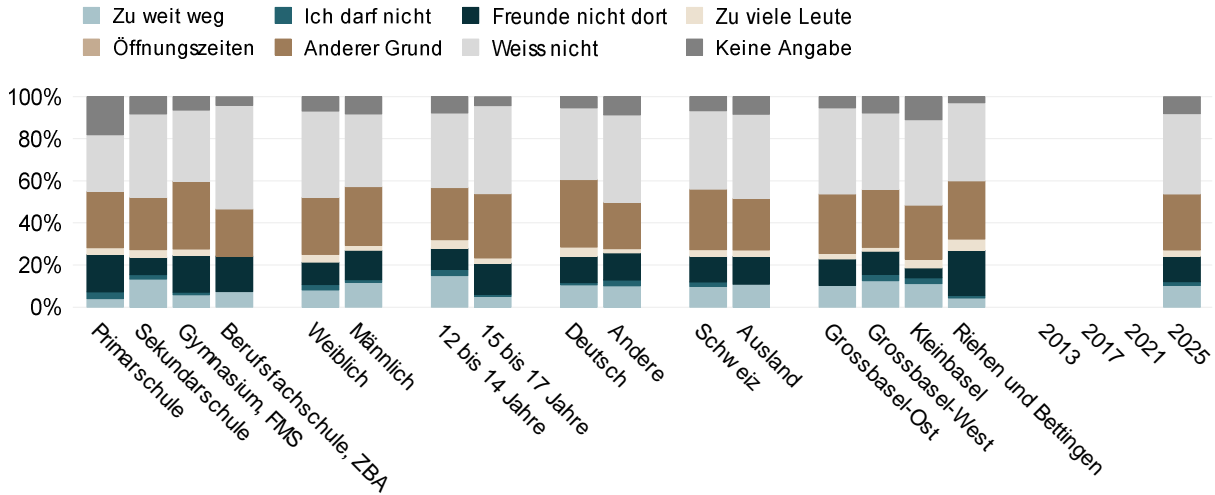
Antwort	Schule								Geschlecht			
	Primarschule		Sekundarschule		Gymnasium, FMS		Berufsfachschule, ZBA		Weiblich		Männlich	
	Anteil	+/-	Anteil	+/-	Anteil	+/-	Anteil	+/-	Anteil	+/-	Anteil	+/-
Zu weit weg	3,7	7,1	13,8	5,1	7,2	7,5	12,8	9,1	9,2	4,9	12,6	5,4
Ich darf nicht	-	-	2,8	2,8	1,1	2,1	-	-	2,3	2,2	0,7	1,3
Freunde nicht dort	13,5	15,4	6,8	3,7	16,5	8,0	14,1	12,1	10,2	5,0	11,9	6,2
Zu viele Leute	-	-	3,5	2,8	2,6	4,6	-	-	3,2	3,4	1,8	2,7
Öffnungszeiten	-	-	-	-	-	-	-	-	-	-	-	-
Anderer Grund	30,6	15,5	26,2	8,5	35,6	7,1	22,8	13,8	28,3	7,1	31,6	7,5
Weiss nicht	35,8	21,3	37,9	6,1	30,7	7,9	46,8	16,8	40,4	7,6	32,1	6,9
Keine Angabe	16,4	9,4	8,9	4,4	6,3	5,1	3,5	5,0	6,2	3,5	9,4	4,3
<b>Anzahl Befragte</b>	<b>27</b>		<b>189</b>		<b>96</b>		<b>28</b>		<b>168</b>		<b>155</b>	

Antwort	Alter in Jahren				Familiensprache				Staatsangehörigkeit			
	12 bis 14		15 bis 17		Deutsch		Andere		Schweiz		Ausland	
	Anteil	+/-	Anteil	+/-	Anteil	+/-	Anteil	+/-	Anteil	+/-	Anteil	+/-
Zu weit weg	14,9	5,3	7,4	4,6	13,4	5,8	8,9	5,5	10,9	4,5	11,2	6,9
Ich darf nicht	2,4	2,8	1,5	2,1	0,6	1,2	3,5	2,9	1,7	2,0	-	-
Freunde nicht dort	8,5	4,7	13,7	5,6	9,9	4,5	11,8	5,3	11,0	3,8	11,5	8,7
Zu viele Leute	3,5	2,6	2,2	3,1	3,7	3,7	2,0	2,2	2,6	2,1	2,7	3,6
Öffnungszeiten	-	-	-	-	-	-	-	-	-	-	-	-
Anderer Grund	27,5	10,0	32,5	6,5	33,6	7,4	25,7	6,8	31,1	6,1	26,7	8,9
Weiss nicht	34,9	7,7	38,3	7,2	33,9	6,8	38,4	7,3	36,2	6,1	38,5	9,8
Keine Angabe	8,3	4,4	4,4	3,0	5,0	3,5	9,7	4,7	6,6	3,6	9,4	7,5
<b>Anzahl Befragte</b>	<b>168</b>		<b>154</b>		<b>170</b>		<b>149</b>		<b>238</b>		<b>74</b>	

Antwort	Wahlkreis								Total							
	Grossbasel-Ost		Grossbasel-West		Kleinbasel		Riehen und Bettingen		2013		2017		2021		2025	
	Anteil	+/-	Anteil	+/-	Anteil	+/-	Anteil	+/-	Anteil	+/-	Anteil	+/-	Anteil	+/-	Anteil	+/-
Zu weit weg	11,4	9,0	15,3	7,3	11,1	7,0	3,8	4,7	-	-	-	-	-	-	11,1	3,8
Ich darf nicht	-	-	2,9	3,1	2,3	3,3	1,9	3,8	-	-	-	-	-	-	1,9	1,7
Freunde nicht dort	7,5	5,6	11,7	6,2	5,2	6,2	18,8	12,2	-	-	-	-	-	-	10,8	3,6
Zu viele Leute	2,5	3,3	1,9	2,5	3,4	3,5	3,7	6,9	-	-	-	-	-	-	2,7	2,0
Öffnungszeiten	-	-	-	-	-	-	-	-	-	-	-	-	-	-	-	-
Anderer Grund	30,7	13,0	27,1	9,2	32,2	12,5	29,2	11,5	-	-	-	-	-	-	29,0	5,5
Weiss nicht	40,9	14,0	33,4	9,6	36,6	10,0	38,2	11,7	-	-	-	-	-	-	36,5	4,8
Keine Angabe	6,9	7,4	7,7	5,4	9,2	6,2	4,4	5,0	-	-	-	-	-	-	8,1	3,0
<b>Anzahl Befragte</b>	<b>72</b>		<b>104</b>		<b>82</b>		<b>68</b>		-	-	-	-	-	-	<b>340</b>	

**Frage 17w:**  
**Aus welchem Hauptgrund nutzt du folgendes Freizeitangebot nicht?**  
**Gewölbekeller im Sarasinpark**

[Filterfrage: Nur Jugendliche, die das Angebot nicht nutzen. 2021 wurde diese Frage anders gestellt, die Antworten sind daher nicht vergleichbar.]



Antwort	Schule								Geschlecht			
	Primarschule		Sekundarschule		Gymnasium, FMS		Berufsfachschule, ZBA		Weiblich		Männlich	
	Anteil	+/-	Anteil	+/-	Anteil	+/-	Anteil	+/-	Anteil	+/-	Anteil	+/-
Zu weit weg	4,1	7,8	13,4	5,1	5,8	7,4	7,4	8,1	8,1	5,4	11,8	5,7
Ich darf nicht	3,1	6,2	2,1	2,5	1,3	2,6	-	-	2,6	2,5	1,1	1,6
Freunde nicht dort	17,9	16,1	8,2	3,8	17,4	8,0	16,8	11,8	10,6	5,6	14,0	6,3
Zu viele Leute	3,1	5,8	3,5	2,8	3,2	5,8	-	-	3,6	3,8	2,3	3,0
Öffnungszeiten	-	-	-	-	-	-	-	-	-	-	-	-
Anderer Grund	26,9	15,1	24,8	7,3	32,2	12,0	22,4	13,1	27,1	7,8	27,9	7,8
Weiss nicht	26,9	15,1	39,8	5,7	33,6	13,4	49,4	17,6	41,0	8,2	34,5	6,9
Keine Angabe	18,1	11,5	8,2	5,0	6,5	5,3	4,1	5,6	6,9	3,8	8,3	5,4
<b>Anzahl Befragte</b>	<b>24</b>		<b>188</b>		<b>77</b>		<b>24</b>		<b>149</b>		<b>147</b>	

Antwort	Alter in Jahren				Familiensprache				Staatsangehörigkeit			
	12 bis 14		15 bis 17		Deutsch		Andere		Schweiz		Ausland	
	Anteil	+/-	Anteil	+/-	Anteil	+/-	Anteil	+/-	Anteil	+/-	Anteil	+/-
Zu weit weg	14,9	5,2	5,3	4,9	10,6	5,8	10,1	5,6	9,8	4,6	10,9	7,1
Ich darf nicht	3,0	3,0	0,8	1,5	1,1	1,6	2,8	2,6	2,1	2,3	-	-
Freunde nicht dort	10,1	4,5	14,8	5,5	12,5	4,5	12,9	5,6	12,2	4,0	13,3	9,7
Zu viele Leute	4,0	2,8	2,5	3,6	4,4	4,1	2,1	2,3	3,1	2,3	3,0	4,0
Öffnungszeiten	-	-	-	-	-	-	-	-	-	-	-	-
Anderer Grund	24,8	8,2	30,5	8,8	32,0	8,1	21,9	6,0	28,8	6,7	24,5	9,4
Weiss nicht	35,3	6,8	41,9	9,7	34,1	7,1	41,6	7,7	37,2	6,3	40,0	10,3
Keine Angabe	7,8	5,3	4,2	2,8	5,4	3,8	8,6	5,4	6,7	3,7	8,4	7,3
<b>Anzahl Befragte</b>	<b>160</b>		<b>135</b>		<b>152</b>		<b>143</b>		<b>217</b>		<b>68</b>	

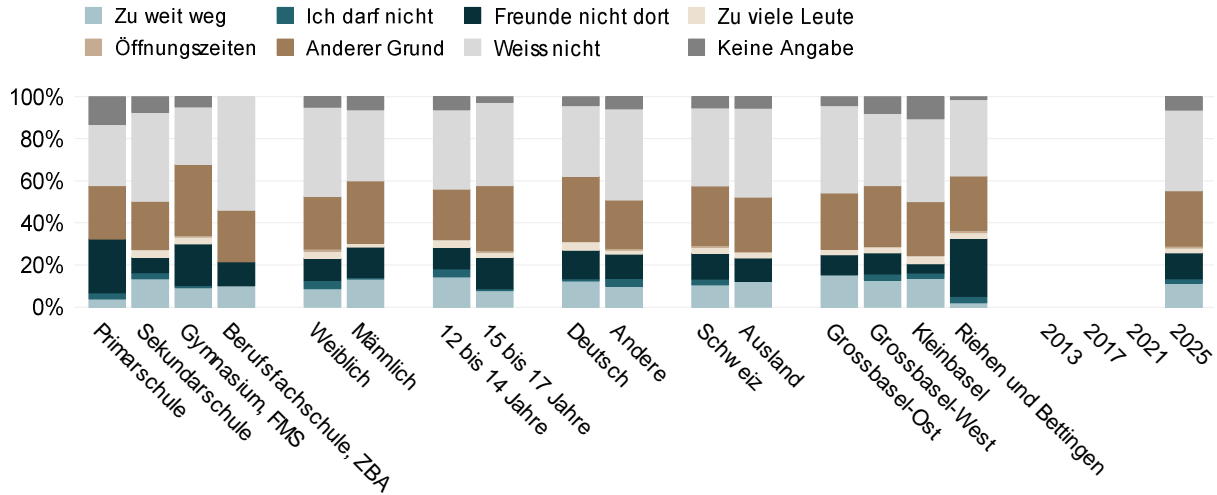
Antwort	Wahlkreis								Total							
	Grossbasel-Ost		Grossbasel-West		Kleinbasel		Riehen und Bettingen		2013		2017		2021		2025	
	Anteil	+/-	Anteil	+/-	Anteil	+/-	Anteil	+/-	Anteil	+/-	Anteil	+/-	Anteil	+/-	Anteil	+/-
Zu weit weg	10,2	9,1	12,6	6,3	11,2	7,6	4,4	5,0	-	-	-	-	-	-	10,3	3,9
Ich darf nicht	-	-	3,0	3,2	2,7	3,9	1,1	2,2	-	-	-	-	-	-	1,8	1,7
Freunde nicht dort	12,7	9,3	10,9	6,1	4,8	5,7	21,5	10,2	-	-	-	-	-	-	12,0	3,6
Zu viele Leute	2,6	3,3	1,9	2,6	4,1	4,1	5,4	8,4	-	-	-	-	-	-	3,1	2,3
Öffnungszeiten	-	-	-	-	-	-	-	-	-	-	-	-	-	-	-	-
Anderer Grund	28,3	11,9	27,6	10,5	25,8	11,0	27,7	12,8	-	-	-	-	-	-	26,6	5,5
Weiss nicht	40,8	11,9	36,2	10,9	40,5	10,4	37,1	11,7	-	-	-	-	-	-	38,2	5,3
Keine Angabe	5,4	5,3	7,8	5,5	11,0	7,8	2,9	4,1	-	-	-	-	-	-	8,1	3,4
<b>Anzahl Befragte</b>	<b>71</b>		<b>102</b>		<b>70</b>		<b>55</b>		-	-	-	-	-	-	<b>313</b>	

**Frage 17x:**

**Aus welchem Hauptgrund nutzt du folgendes Freizeitangebot nicht?**

**MidnightSports Riehen**

[Filterfrage: Nur Jugendliche, die das Angebot nicht nutzen. 2021 wurde diese Frage anders gestellt, die Antworten sind daher nicht vergleichbar.]



Antwort	Schule								Geschlecht			
	Primarschule		Sekundarschule		Gymnasium, FMS		Berufsfachschule, ZBA		Weiblich		Männlich	
	Anteil	+/-	Anteil	+/-	Anteil	+/-	Anteil	+/-	Anteil	+/-	Anteil	+/-
Zu weit weg	3,9	7,5	13,5	5,4	9,2	7,2	10,1	9,4	8,8	5,3	13,5	5,6
Ich darf nicht	2,9	5,3	2,9	2,7	1,2	2,4	-	-	3,9	3,1	0,7	1,4
Freunde nicht dort	25,6	19,3	7,2	3,4	19,6	8,2	11,5	8,6	10,6	5,1	14,2	6,4
Zu viele Leute	-	-	3,6	2,9	3,2	3,8	-	-	3,7	3,1	1,9	2,8
Öffnungszeiten	-	-	-	-	1,0	1,9	-	-	0,6	1,1	-	-
Anderer Grund	25,3	13,1	23,1	7,0	33,7	7,3	24,5	15,2	24,9	7,4	29,7	7,1
Weiss nicht	29,1	15,7	42,2	6,4	27,2	7,8	54,0	15,5	42,5	7,8	33,7	7,9
Keine Angabe	13,2	10,3	7,4	4,9	5,0	5,1	-	-	5,0	3,4	6,3	4,2
<b>Anzahl Befragte</b>	<b>26</b>		<b>183</b>		<b>85</b>		<b>26</b>		<b>151</b>		<b>150</b>	

Antwort	Alter in Jahren				Familiensprache				Staatsangehörigkeit			
	12 bis 14		15 bis 17		Deutsch		Andere		Schweiz		Ausland	
	Anteil	+/-	Anteil	+/-	Anteil	+/-	Anteil	+/-	Anteil	+/-	Anteil	+/-
Zu weit weg	14,3	5,4	8,0	4,9	12,4	6,0	10,0	5,7	10,6	4,4	12,2	7,4
Ich darf nicht	3,9	3,4	0,7	1,4	1,1	1,6	3,7	3,0	2,7	2,5	-	-
Freunde nicht dort	10,1	5,0	14,9	5,1	13,6	4,7	11,5	5,1	12,3	4,0	11,2	7,7
Zu viele Leute	3,7	2,8	2,6	2,6	4,1	3,4	2,1	2,3	3,3	2,3	2,9	3,9
Öffnungszeiten	-	-	0,6	1,1	-	-	0,6	1,2	0,4	0,8	-	-
Anderer Grund	24,0	7,4	30,9	7,2	31,0	7,7	22,9	6,3	28,2	6,0	25,9	9,9
Weiss nicht	37,7	7,2	39,5	9,0	33,6	7,9	43,3	7,4	37,1	7,1	42,3	9,3
Keine Angabe	6,3	4,4	2,7	2,4	4,2	3,6	5,9	4,2	5,3	3,5	5,5	6,3
<b>Anzahl Befragte</b>	<b>157</b>		<b>142</b>		<b>155</b>		<b>143</b>		<b>220</b>		<b>69</b>	

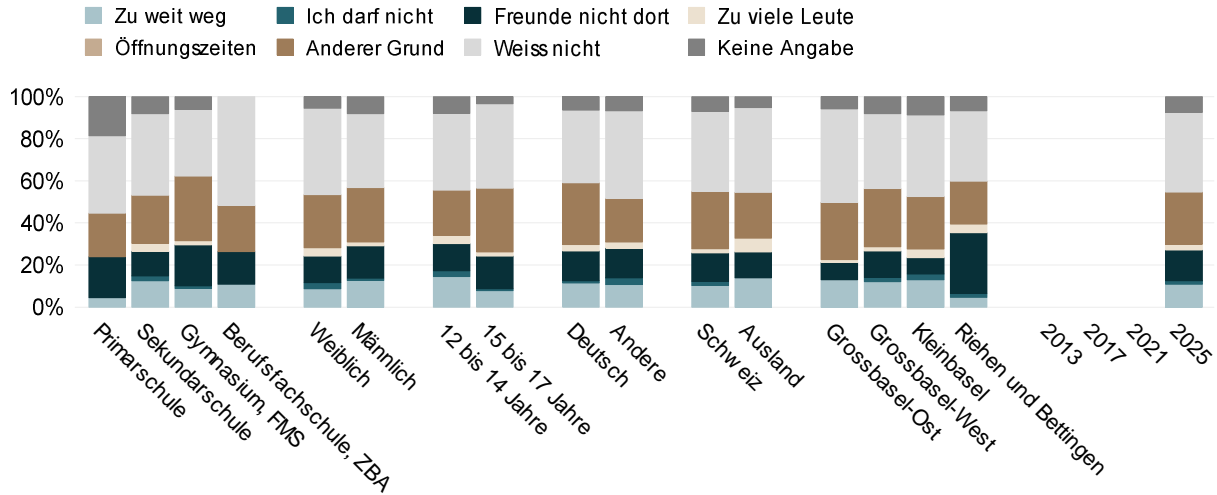
Antwort	Wahlkreis								Total							
	Grossbasel-Ost		Grossbasel-West		Kleinbasel		Riehen und Bettingen		2013		2017		2021		2025	
	Anteil	+/-	Anteil	+/-	Anteil	+/-	Anteil	+/-	Anteil	+/-	Anteil	+/-	Anteil	+/-	Anteil	+/-
Zu weit weg	15,3	11,4	12,7	6,4	13,6	7,8	2,1	3,9	-	-	-	-	-	-	11,3	3,8
Ich darf nicht	-	-	3,0	3,2	2,5	3,6	3,1	4,2	-	-	-	-	-	-	2,2	1,8
Freunde nicht dort	9,6	6,2	10,0	6,0	4,5	5,3	27,5	13,1	-	-	-	-	-	-	12,3	3,7
Zu viele Leute	2,7	3,5	3,0	3,3	3,8	3,8	2,7	5,1	-	-	-	-	-	-	2,9	1,9
Öffnungszeiten	-	-	-	-	-	-	1,3	2,7	-	-	-	-	-	-	0,3	0,5
Anderer Grund	26,8	11,6	28,9	10,1	25,6	8,8	25,6	13,8	-	-	-	-	-	-	26,3	4,9
Weiss nicht	41,4	14,7	34,4	10,0	39,4	10,2	36,5	15,5	-	-	-	-	-	-	38,3	5,3
Keine Angabe	4,3	4,9	7,9	5,6	10,5	8,2	1,3	2,7	-	-	-	-	-	-	6,5	3,2
<b>Anzahl Befragte</b>	<b>68</b>		<b>101</b>		<b>74</b>		<b>62</b>		-	-	-	-	-	-	<b>320</b>	

**Frage 17y:**

**Aus welchem Hauptgrund nutzt du folgendes Freizeitangebot nicht?**

**GO-IN**

[Filterfrage: Nur Jugendliche, die das Angebot nicht nutzen. 2021 wurde diese Frage anders gestellt, die Antworten sind daher nicht vergleichbar.]

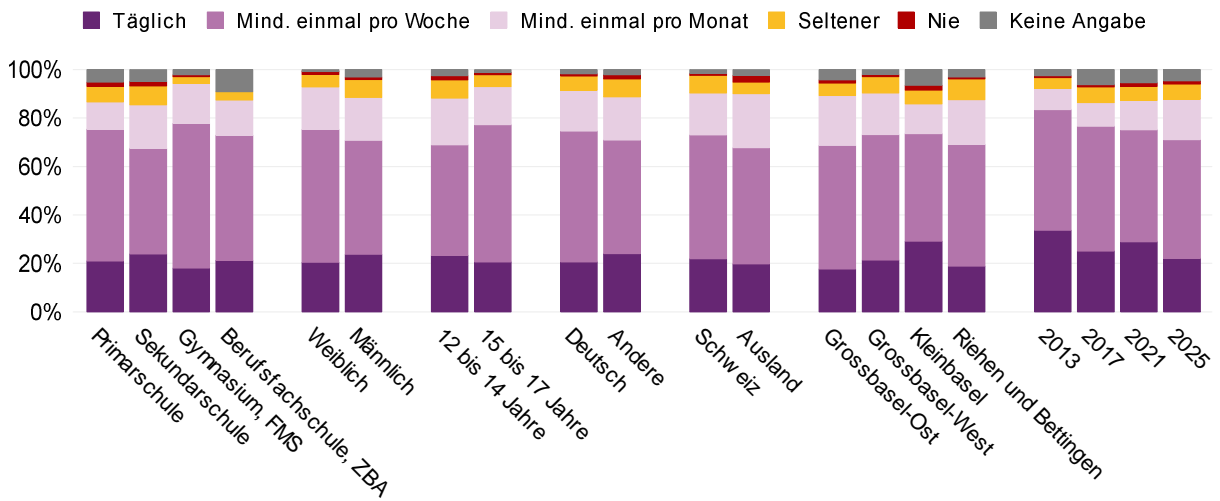


Antwort	Schule								Geschlecht			
	Primarschule		Sekundarschule		Gymnasium, FMS		Berufsfachschule, ZBA		Weiblich		Männlich	
	Anteil	+/-	Anteil	+/-	Anteil	+/-	Anteil	+/-	Anteil	+/-	Anteil	+/-
Zu weit weg	4,5	8,9	12,5	4,4	8,9	5,8	10,8	9,9	8,7	5,1	13,1	5,5
Ich darf nicht	-	-	2,3	2,1	1,3	2,4	-	-	2,9	2,8	0,7	1,4
Freunde nicht dort	19,5	15,8	11,7	5,0	19,4	9,9	15,5	12,8	12,6	5,3	15,4	6,6
Zu viele Leute	-	-	3,8	2,8	2,0	2,4	-	-	4,0	2,9	1,9	2,8
Öffnungszeiten	-	-	-	-	-	-	-	-	-	-	-	-
Anderer Grund	20,6	15,9	22,8	6,4	30,7	11,3	21,9	11,8	25,2	7,6	25,8	6,6
Weiss nicht	36,7	21,4	38,8	5,0	31,6	11,4	51,7	19,6	41,0	7,7	35,1	7,2
Keine Angabe	18,6	11,5	8,1	5,0	6,1	5,8	-	-	5,6	3,5	8,1	4,6
<b>Anzahl Befragte</b>	<b>22</b>		<b>184</b>		<b>83</b>		<b>25</b>		<b>147</b>		<b>150</b>	

Antwort	Alter in Jahren				Familiensprache				Staatsangehörigkeit			
	12 bis 14		15 bis 17		Deutsch		Andere		Schweiz		Ausland	
	Anteil	+/-	Anteil	+/-	Anteil	+/-	Anteil	+/-	Anteil	+/-	Anteil	+/-
Zu weit weg	14,5	4,6	8,0	4,5	11,9	5,1	10,7	5,9	10,2	4,0	14,0	7,8
Ich darf nicht	2,8	2,5	0,8	1,5	0,6	1,3	3,2	3,0	2,0	1,9	-	-
Freunde nicht dort	12,8	5,0	15,6	6,2	14,2	5,0	14,2	5,4	13,6	4,8	12,3	8,5
Zu viele Leute	4,0	2,9	1,9	2,0	3,1	2,9	2,8	2,6	2,1	1,8	6,4	6,1
Öffnungszeiten	-	-	-	-	-	-	-	-	-	-	-	-
Anderer Grund	21,5	6,7	30,3	8,6	29,3	7,4	20,8	6,0	27,1	5,7	21,8	8,7
Weiss nicht	36,5	7,5	40,1	9,2	34,4	7,2	41,7	7,5	38,1	6,0	40,3	11,3
Keine Angabe	7,9	4,8	3,4	3,1	6,5	4,3	6,7	4,5	7,0	3,9	5,2	5,0
<b>Anzahl Befragte</b>	<b>156</b>		<b>138</b>		<b>158</b>		<b>136</b>		<b>218</b>		<b>67</b>	

Antwort	Wahlkreis								Total							
	Grossbasel-Ost		Grossbasel-West		Kleinbasel		Riehen und Bettingen		2013		2017		2021		2025	
	Anteil	+/-	Anteil	+/-	Anteil	+/-	Anteil	+/-	Anteil	+/-	Anteil	+/-	Anteil	+/-	Anteil	+/-
Zu weit weg	13,0	9,0	12,1	5,9	13,0	8,1	4,7	4,5	-	-	-	-	-	-	10,9	3,2
Ich darf nicht	-	-	2,1	2,8	2,8	4,0	1,8	3,4	-	-	-	-	-	-	1,7	1,4
Freunde nicht dort	8,2	5,9	12,4	6,4	7,8	8,0	28,9	11,0	-	-	-	-	-	-	14,6	4,2
Zu viele Leute	1,4	2,6	2,0	2,7	4,2	4,2	4,1	3,7	-	-	-	-	-	-	2,8	1,8
Öffnungszeiten	-	-	-	-	-	-	-	-	-	-	-	-	-	-	-	-
Anderer Grund	27,3	12,0	27,7	10,3	24,8	9,6	20,3	8,4	-	-	-	-	-	-	24,7	5,1
Weiss nicht	44,3	12,4	35,5	9,8	38,8	10,4	33,5	11,1	-	-	-	-	-	-	37,9	5,0
Keine Angabe	5,8	5,4	8,1	5,1	8,7	7,4	6,7	6,1	-	-	-	-	-	-	7,5	3,4
<b>Anzahl Befragte</b>	<b>66</b>		<b>98</b>		<b>68</b>		<b>69</b>		-	-	-	-	-	-	<b>314</b>	

**Frage 18a:**  
**Was machst Du in Deiner Freizeit und wie oft?**  
**Mit Freundinnen und Freunden abmachen**

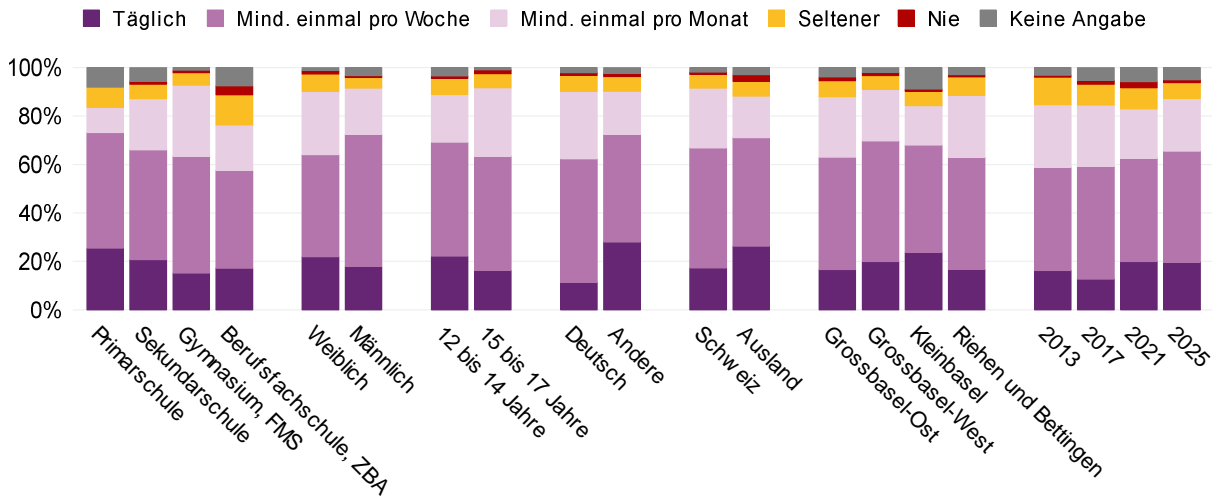


Antwort	Schule								Geschlecht			
	Primarschule		Sekundarschule		Gymnasium, FMS		Berufsfachschule, ZBA		Weiblich		Männlich	
	Anteil	+/-	Anteil	+/-	Anteil	+/-	Anteil	+/-	Anteil	+/-	Anteil	+/-
Täglich	21,0	9,5	23,8	5,1	18,1	6,8	21,2	12,6	20,5	4,9	23,7	5,1
Mind. einmal pro Woche	54,4	12,3	43,6	5,5	59,8	8,8	51,6	17,4	54,8	6,0	47,1	5,4
Mind. einmal pro Monat	11,3	5,8	18,1	4,6	16,5	5,1	14,6	7,5	17,7	4,5	17,7	3,3
Seltener	6,4	4,9	7,7	3,3	3,1	2,1	3,4	4,6	5,1	2,5	7,4	3,0
Nie	1,7	2,0	1,8	1,0	0,5	0,9	-	-	1,4	1,1	1,0	1,0
Keine Angabe	5,2	6,1	5,0	2,8	2,1	1,6	9,2	4,7	0,5	0,8	3,1	1,8
<b>Anzahl Befragte</b>	<b>105</b>		<b>535</b>		<b>190</b>		<b>53</b>		<b>429</b>		<b>388</b>	

Antwort	Alter in Jahren				Familiensprache				Staatsangehörigkeit			
	12 bis 14		15 bis 17		Deutsch		Andere		Schweiz		Ausland	
	Anteil	+/-	Anteil	+/-	Anteil	+/-	Anteil	+/-	Anteil	+/-	Anteil	+/-
Täglich	23,3	4,8	20,5	5,4	20,6	4,6	24,1	5,0	22,0	4,3	19,8	6,0
Mind. einmal pro Woche	45,5	5,7	56,7	6,7	54,1	6,4	46,8	5,4	51,0	5,3	48,0	7,5
Mind. einmal pro Monat	19,3	4,5	15,8	3,9	16,9	4,5	17,8	4,3	17,4	3,7	22,2	6,6
Seltener	7,6	3,4	4,9	2,4	5,8	2,9	7,5	3,1	7,2	2,7	4,8	3,0
Nie	1,7	1,1	0,8	1,0	0,9	0,9	1,7	1,2	0,8	0,7	2,8	2,2
Keine Angabe	2,5	1,9	1,3	1,2	1,8	1,3	2,2	1,8	1,6	1,3	2,4	2,1
<b>Anzahl Befragte</b>	<b>500</b>		<b>310</b>		<b>418</b>		<b>392</b>		<b>576</b>		<b>191</b>	

Antwort	Wahlkreis								Total							
	Grossbasel-Ost		Grossbasel-West		Kleinbasel		Riehen und Bettingen		2013		2017		2021		2025	
	Anteil	+/-	Anteil	+/-	Anteil	+/-	Anteil	+/-	Anteil	+/-	Anteil	+/-	Anteil	+/-	Anteil	+/-
Taglich	17,7	5,2	21,4	5,3	29,2	7,4	18,9	7,7	33,6	4,5	25,1	4,1	28,9	4,2	22,0	3,7
Mind. einmal pro Woche	50,9	7,8	51,8	6,6	44,3	8,3	50,1	11,5	49,9	4,0	51,4	3,9	46,3	3,9	49,0	4,5
Mind. einmal pro Monat	20,7	4,9	17,2	4,2	12,3	5,4	18,6	8,5	8,6	2,3	9,9	2,1	12,1	2,4	16,8	3,1
Seltener	5,1	4,5	6,7	2,6	5,6	3,2	8,9	5,6	4,6	1,5	6,4	1,8	5,9	1,8	6,2	2,2
Nie	1,4	1,4	1,0	1,1	2,0	1,9	0,5	0,9	0,7	0,5	0,9	0,6	1,4	0,7	1,4	0,7
Keine Angabe	4,2	3,0	2,0	1,8	6,5	4,3	3,1	2,7	2,5	1,2	6,3	1,9	5,5	1,9	4,6	1,9
<b>Anzahl Befragte</b>	<b>221</b>		<b>295</b>		<b>191</b>		<b>132</b>		<b>818</b>		<b>908</b>		<b>856</b>		<b>883</b>	

**Frage 18b:**  
**Was machst Du in Deiner Freizeit und wie oft?**  
**Etwas mit der Familie unternehmen**

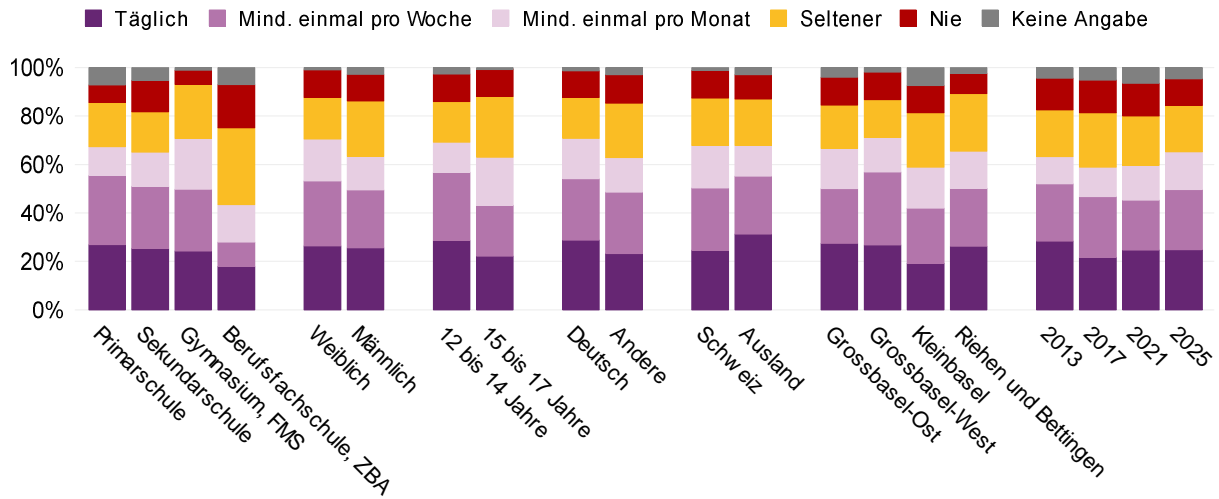


Antwort	Schule								Geschlecht			
	Primarschule		Sekundarschule		Gymnasium, FMS		Berufsfachschule, ZBA		Weiblich		Männlich	
	Anteil	+/-	Anteil	+/-	Anteil	+/-	Anteil	+/-	Anteil	+/-	Anteil	+/-
Täglich	25,5	10,6	20,7	4,5	15,2	6,6	17,2	14,8	21,9	4,9	17,9	5,2
Mind. einmal pro Woche	47,6	11,8	45,3	5,3	48,2	4,1	40,4	11,4	42,2	5,1	54,6	5,9
Mind. einmal pro Monat	10,5	4,7	21,2	3,4	29,3	6,4	18,8	14,3	26,2	3,8	19,0	4,2
Seltener	8,3	3,7	5,9	2,0	5,2	3,7	12,4	6,6	7,1	2,5	4,9	2,0
Nie	-	-	1,2	0,9	1,0	1,3	3,6	4,1	1,5	1,1	0,3	0,5
Keine Angabe	8,1	7,8	5,8	2,9	1,1	1,5	7,6	5,5	1,2	1,3	3,3	1,9
<b>Anzahl Befragte</b>	<b>105</b>		<b>535</b>		<b>190</b>		<b>53</b>		<b>429</b>		<b>388</b>	

Antwort	Alter in Jahren				Familiensprache				Staatsangehörigkeit			
	12 bis 14		15 bis 17		Deutsch		Andere		Schweiz		Ausland	
	Anteil	+/-	Anteil	+/-	Anteil	+/-	Anteil	+/-	Anteil	+/-	Anteil	+/-
Täglich	22,2	4,7	16,2	5,3	11,3	3,4	28,0	5,4	17,3	3,9	26,2	7,2
Mind. einmal pro Woche	47,1	4,9	47,2	4,3	51,0	4,3	44,4	5,1	49,6	4,3	44,8	8,4
Mind. einmal pro Monat	19,7	3,4	28,2	5,3	27,8	3,6	17,7	4,0	24,7	3,6	17,2	5,5
Seltener	6,6	2,0	5,8	2,9	6,6	2,4	6,1	2,5	6,0	1,9	6,1	3,3
Nie	0,9	0,9	1,6	1,3	1,1	1,0	1,3	1,1	0,6	0,6	2,8	2,2
Keine Angabe	3,5	2,1	1,0	1,1	2,2	1,5	2,4	1,8	1,9	1,4	3,0	2,8
<b>Anzahl Befragte</b>	<b>500</b>		<b>310</b>		<b>418</b>		<b>392</b>		<b>576</b>		<b>191</b>	

Antwort	Wahlkreis								Total							
	Grossbasel-Ost		Grossbasel-West		Kleinbasel		Riehen und Bettingen		2013		2017		2021		2025	
	Anteil	+/-	Anteil	+/-	Anteil	+/-	Anteil	+/-	Anteil	+/-	Anteil	+/-	Anteil	+/-	Anteil	+/-
Taglich	16,6	6,1	19,9	5,4	23,8	7,1	16,8	8,2	16,2	3,8	12,7	3,1	19,9	3,7	19,7	3,5
Mind. einmal pro Woche	46,5	9,0	49,8	4,6	44,2	8,0	46,2	8,2	42,6	3,3	46,4	3,8	42,7	4,6	45,8	3,6
Mind. einmal pro Monat	24,9	6,3	21,2	4,6	16,3	5,4	25,7	9,4	25,8	4,3	25,3	4,2	20,4	4,1	21,8	3,0
Seltener	6,6	3,6	5,7	2,8	6,3	3,4	7,5	5,0	11,4	2,6	8,7	2,0	8,6	1,9	6,4	1,7
Nie	1,6	1,8	1,3	1,3	0,5	1,0	0,9	1,7	0,7	0,6	1,5	0,9	2,5	1,3	1,2	0,7
Keine Angabe	3,8	2,9	2,0	1,9	8,9	5,1	2,9	2,7	3,2	1,2	5,3	1,8	5,9	2,1	5,1	2,1
<b>Anzahl Befragte</b>	<b>221</b>		<b>295</b>		<b>191</b>		<b>132</b>		<b>818</b>		<b>908</b>		<b>856</b>		<b>883</b>	

**Frage 18c:**  
**Was machst Du in Deiner Freizeit und wie oft?**  
**Lesen**

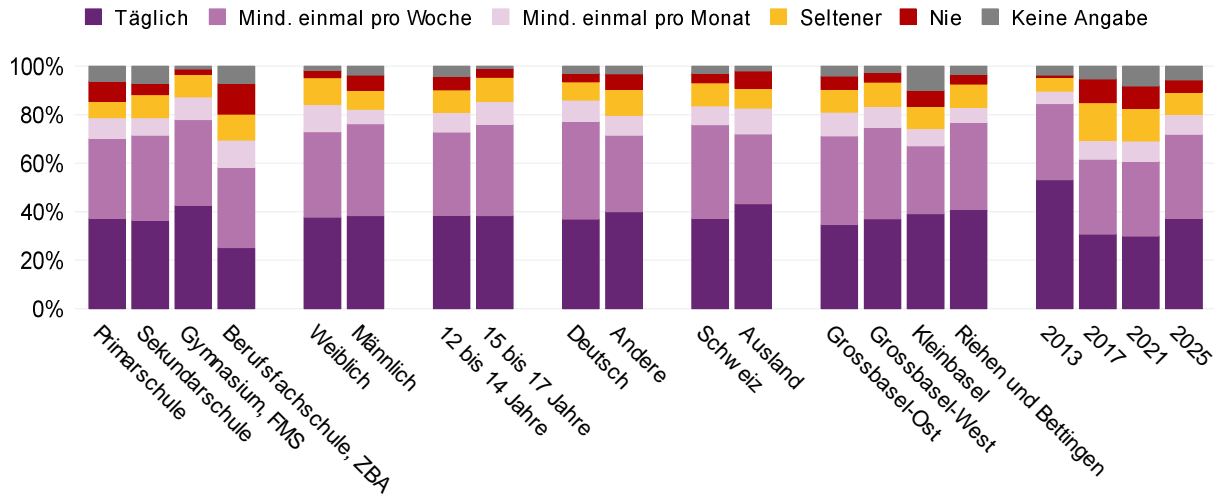


Antwort	Schule								Geschlecht			
	Primarschule		Sekundarschule		Gymnasium, FMS		Berufsfachschule, ZBA		Weiblich		Männlich	
	Anteil	+/-	Anteil	+/-	Anteil	+/-	Anteil	+/-	Anteil	+/-	Anteil	+/-
Täglich	26,9	10,0	25,3	5,8	24,3	7,7	17,9	10,7	26,4	5,2	25,6	5,9
Mind. einmal pro Woche	28,6	10,5	25,7	4,9	25,5	8,6	10,1	6,7	26,8	4,8	24,0	4,8
Mind. einmal pro Monat	11,9	6,0	14,1	2,7	21,0	3,9	15,4	4,9	17,3	3,1	13,8	3,8
Seltener	18,1	7,9	16,7	3,9	22,3	7,6	31,6	12,5	17,2	4,7	22,9	5,0
Nie	7,3	5,8	12,9	3,9	5,8	3,3	17,8	11,0	11,4	3,9	11,0	3,7
Keine Angabe	7,2	7,7	5,3	2,5	1,1	1,5	7,1	3,3	0,9	0,9	2,8	1,7
<b>Anzahl Befragte</b>	<b>105</b>		<b>535</b>		<b>190</b>		<b>53</b>		<b>429</b>		<b>388</b>	

Antwort	Alter in Jahren				Familiensprache				Staatsangehörigkeit			
	12 bis 14		15 bis 17		Deutsch		Andere		Schweiz		Ausland	
	Anteil	+/-	Anteil	+/-	Anteil	+/-	Anteil	+/-	Anteil	+/-	Anteil	+/-
Täglich	28,6	5,7	22,2	6,0	28,7	5,3	23,2	5,3	24,6	4,4	31,3	8,8
Mind. einmal pro Woche	28,1	5,5	20,9	5,7	25,4	5,9	25,5	4,3	25,8	5,1	23,9	5,9
Mind. einmal pro Monat	12,5	2,7	19,8	3,7	16,7	3,8	14,2	2,9	17,5	3,2	12,7	4,5
Seltener	16,8	4,2	25,1	6,1	16,9	4,2	22,5	4,4	19,5	3,9	19,1	6,0
Nie	11,3	3,8	11,4	4,0	11,0	3,4	11,8	3,5	11,4	3,2	10,1	4,8
Keine Angabe	2,7	1,7	0,5	0,8	1,3	1,2	2,9	1,6	1,2	1,0	2,9	2,3
<b>Anzahl Befragte</b>	<b>500</b>		<b>310</b>		<b>418</b>		<b>392</b>		<b>576</b>		<b>191</b>	

Antwort	Wahlkreis								Total							
	Grossbasel-Ost		Grossbasel-West		Kleinbasel		Riehen und Bettingen		2013		2017		2021		2025	
	Anteil	+/-	Anteil	+/-	Anteil	+/-	Anteil	+/-	Anteil	+/-	Anteil	+/-	Anteil	+/-	Anteil	+/-
Taglich	27,5	6,6	26,8	7,1	19,2	7,1	26,3	7,0	28,3	4,2	21,6	3,6	24,6	4,3	24,7	4,1
Mind. einmal pro Woche	22,6	5,9	30,1	5,3	22,7	6,9	24,0	10,1	23,7	3,6	25,1	3,4	20,7	2,9	24,9	3,8
Mind. einmal pro Monat	16,6	5,0	14,3	3,9	16,9	4,7	15,2	7,4	11,2	2,8	12,2	2,2	14,4	3,1	15,5	2,2
Seltener	17,9	5,4	15,5	4,5	22,5	6,0	23,8	10,0	19,3	3,0	22,4	3,1	20,3	3,4	19,1	3,3
Nie	11,5	4,5	11,3	4,3	11,3	5,4	8,3	5,1	13,1	3,3	13,6	2,9	13,4	3,5	11,0	2,8
Keine Angabe	4,0	3,0	1,9	1,8	7,4	4,4	2,5	2,7	4,4	1,4	5,1	1,9	6,6	2,0	4,7	1,8
<b>Anzahl Befragte</b>	<b>221</b>		<b>295</b>		<b>191</b>		<b>132</b>		<b>818</b>		<b>908</b>		<b>856</b>		<b>883</b>	

**Frage 18d:**  
**Was machst Du in Deiner Freizeit und wie oft?**  
**Streamen, Fernsehen**  
 [Bis 2017: «Fernsehen»]



Antwort	Schule								Geschlecht			
	Primarschule		Sekundarschule		Gymnasium, FMS		Berufsfachschule, ZBA		Weiblich		Männlich	
	Anteil	+/-	Anteil	+/-	Anteil	+/-	Anteil	+/-	Anteil	+/-	Anteil	+/-
Täglich	37,1	10,3	36,4	4,6	42,6	10,4	25,1	10,0	37,7	5,8	38,4	5,6
Mind. einmal pro Woche	33,1	10,8	35,1	4,4	35,3	7,3	33,2	18,4	35,2	5,4	37,9	5,1
Mind. einmal pro Monat	8,5	6,5	7,3	2,2	9,5	3,7	11,2	7,4	11,3	2,7	5,9	2,9
Seltener	6,8	5,4	9,5	2,6	9,2	4,1	10,7	6,7	11,1	3,2	7,8	3,1
Nie	8,3	5,6	4,6	1,4	2,2	2,9	12,7	11,5	3,1	1,8	6,4	2,4
Keine Angabe	6,2	7,8	7,1	3,2	1,1	1,5	7,1	3,3	1,7	1,2	3,6	2,3
<b>Anzahl Befragte</b>	<b>105</b>		<b>535</b>		<b>190</b>		<b>53</b>		<b>429</b>		<b>388</b>	

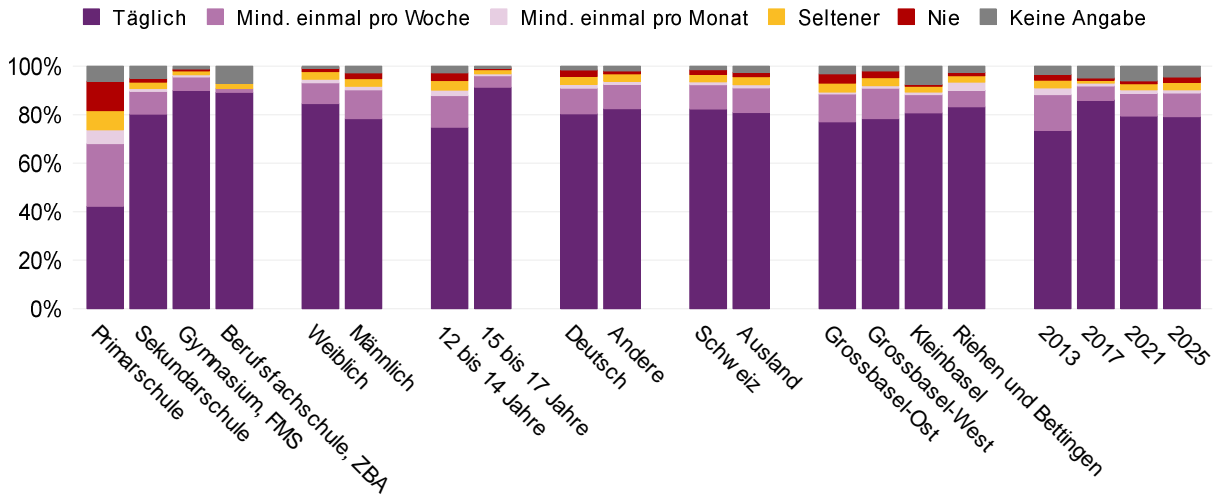
Antwort	Alter in Jahren				Familiensprache				Staatsangehörigkeit			
	12 bis 14		15 bis 17		Deutsch		Andere		Schweiz		Ausland	
	Anteil	+/-	Anteil	+/-	Anteil	+/-	Anteil	+/-	Anteil	+/-	Anteil	+/-
Täglich	38,6	4,6	38,3	7,4	36,9	5,5	39,9	5,7	37,2	4,3	43,3	8,4
Mind. einmal pro Woche	34,3	4,9	37,7	6,5	40,3	5,4	31,6	4,2	38,7	4,1	28,8	7,2
Mind. einmal pro Monat	8,1	2,6	9,6	3,1	8,9	2,5	8,2	3,1	7,8	2,0	10,6	5,2
Seltener	9,2	2,4	9,9	3,2	7,5	2,6	10,7	3,0	9,5	2,4	8,3	3,9
Nie	5,6	1,8	3,6	3,2	3,6	1,9	6,4	2,8	4,0	2,0	7,1	4,2
Keine Angabe	4,2	2,5	0,9	1,4	2,8	1,8	3,2	1,9	2,8	1,8	1,9	1,9
<b>Anzahl Befragte</b>	<b>500</b>		<b>310</b>		<b>418</b>		<b>392</b>		<b>576</b>		<b>191</b>	

Antwort	Wahlkreis								Total							
	Grossbasel-Ost		Grossbasel-West		Kleinbasel		Riehen und Bettingen		2013		2017		2021		2025	
	Anteil	+/-	Anteil	+/-	Anteil	+/-	Anteil	+/-	Anteil	+/-	Anteil	+/-	Anteil	+/-	Anteil	+/-
Taglich	34,7	7,3	37,0	6,1	39,2	7,1	40,9	8,0	53,1	5,8	30,7	3,9	29,9	3,8	37,2	4,0
Mind. einmal pro Woche	36,6	7,0	37,8	4,9	27,9	6,3	35,9	7,6	31,5	4,4	31,0	3,6	31,0	3,1	34,8	3,6
Mind. einmal pro Monat	9,8	4,0	8,8	2,8	7,2	4,4	6,4	4,0	5,1	1,9	7,7	2,1	8,2	2,1	8,2	1,8
Seltener	9,3	3,6	9,8	2,8	9,2	3,4	9,5	5,5	5,7	2,0	15,5	2,9	13,6	2,8	9,2	2,0
Nie	5,6	2,7	4,0	2,1	6,6	3,4	3,9	3,3	1,0	0,8	9,7	2,0	9,1	2,1	5,0	1,6
Keine Angabe	4,0	3,1	2,6	1,9	10,0	5,0	3,4	3,2	3,6	1,4	5,3	1,9	8,2	2,5	5,6	2,2
<b>Anzahl Befragte</b>	<b>221</b>		<b>295</b>		<b>191</b>		<b>132</b>		<b>818</b>		<b>908</b>		<b>856</b>		<b>883</b>	

**Frage 18e:**  
**Was machst Du in Deiner Freizeit und wie oft?**

**Internet, Social Media, Chatten**

[Bis 2017: «Im Internet surfen, chatten etc.»]



Antwort	Schule								Geschlecht			
	Primarschule		Sekundarschule		Gymnasium, FMS		Berufsfachschule, ZBA		Weiblich		Männlich	
	Anteil	+/-	Anteil	+/-	Anteil	+/-	Anteil	+/-	Anteil	+/-	Anteil	+/-
Täglich	42,2	10,5	80,2	4,3	90,1	4,7	89,3	5,9	84,6	4,6	78,4	4,8
Mind. einmal pro Woche	26,0	10,8	9,4	2,6	5,9	3,3	1,6	3,1	8,6	3,0	11,9	3,9
Mind. einmal pro Monat	5,6	4,7	1,1	0,9	0,4	0,8	-	-	1,4	1,3	1,4	1,3
Seltener	8,0	6,0	2,7	1,3	1,9	1,9	2,1	3,4	3,1	1,8	3,2	1,6
Nie	12,1	6,2	1,5	1,1	0,5	1,0	-	-	1,7	1,3	2,4	1,7
Keine Angabe	6,2	7,8	5,0	2,7	1,1	1,5	7,1	3,3	0,5	0,8	2,8	1,7
<b>Anzahl Befragte</b>	<b>105</b>		<b>535</b>		<b>190</b>		<b>53</b>		<b>429</b>		<b>388</b>	

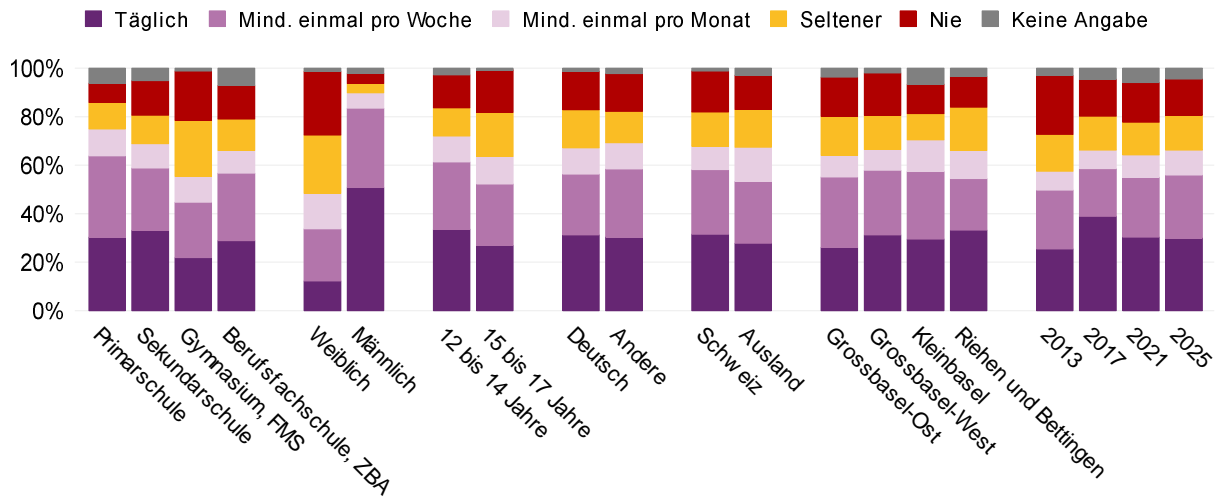
Antwort	Alter in Jahren				Familiensprache				Staatsangehörigkeit			
	12 bis 14		15 bis 17		Deutsch		Andere		Schweiz		Ausland	
	Anteil	+/-	Anteil	+/-	Anteil	+/-	Anteil	+/-	Anteil	+/-	Anteil	+/-
Täglich	74,8	5,3	91,3	3,1	80,4	4,7	82,5	5,1	82,4	4,2	80,9	6,3
Mind. einmal pro Woche	13,1	3,1	5,4	2,4	10,6	3,4	10,0	3,4	10,0	3,1	10,1	4,7
Mind. einmal pro Monat	2,2	1,4	0,3	0,5	1,6	1,5	1,2	1,1	1,2	1,0	1,3	1,5
Seltener	3,9	1,6	1,8	1,5	3,3	1,7	3,1	2,0	3,0	1,4	3,4	2,5
Nie	3,2	1,9	0,6	0,9	2,6	1,8	1,2	1,2	2,0	1,2	1,9	1,9
Keine Angabe	2,7	1,7	0,6	0,8	1,6	1,3	1,9	1,4	1,4	1,0	2,4	2,1
<b>Anzahl Befragte</b>	<b>500</b>		<b>310</b>		<b>418</b>		<b>392</b>		<b>576</b>		<b>191</b>	

Antwort	Wahlkreis								Total							
	Grossbasel-Ost		Grossbasel-West		Kleinbasel		Riehen und Bettingen		2013		2017		2021		2025	
	Anteil	+/-	Anteil	+/-	Anteil	+/-	Anteil	+/-	Anteil	+/-	Anteil	+/-	Anteil	+/-	Anteil	+/-
Taglich	77,1	7,1	78,4	6,7	80,8	7,3	83,2	10,1	73,5	4,8	86,1	3,6	79,5	3,6	79,2	4,2
Mind. einmal pro Woche	11,4	4,2	12,5	4,2	7,5	4,0	6,8	5,3	14,7	2,9	5,8	2,1	9,3	2,4	9,8	2,4
Mind. einmal pro Monat	0,8	1,6	1,0	1,5	1,0	1,4	3,4	2,2	2,8	1,2	1,1	0,8	1,6	1,0	1,3	0,8
Seltener	3,7	2,3	3,4	2,4	2,8	2,3	2,6	2,6	3,3	2,1	1,2	0,8	2,4	0,9	3,0	1,2
Nie	3,8	2,9	2,7	2,0	0,4	0,8	1,4	2,7	2,3	1,3	1,0	0,6	1,2	0,7	2,3	1,1
Keine Angabe	3,2	2,7	1,9	1,8	7,4	4,6	2,5	2,7	3,4	1,1	4,8	2,1	6,1	2,2	4,4	1,9
<b>Anzahl Befragte</b>	<b>221</b>		<b>295</b>		<b>191</b>		<b>132</b>		<b>818</b>		<b>908</b>		<b>856</b>		<b>883</b>	

**Frage 18f:**  
**Was machst Du in Deiner Freizeit und wie oft?**

**Gamen**

[Bis 2017: «Computerspiele (Smartphone, Playstation etc.)»]

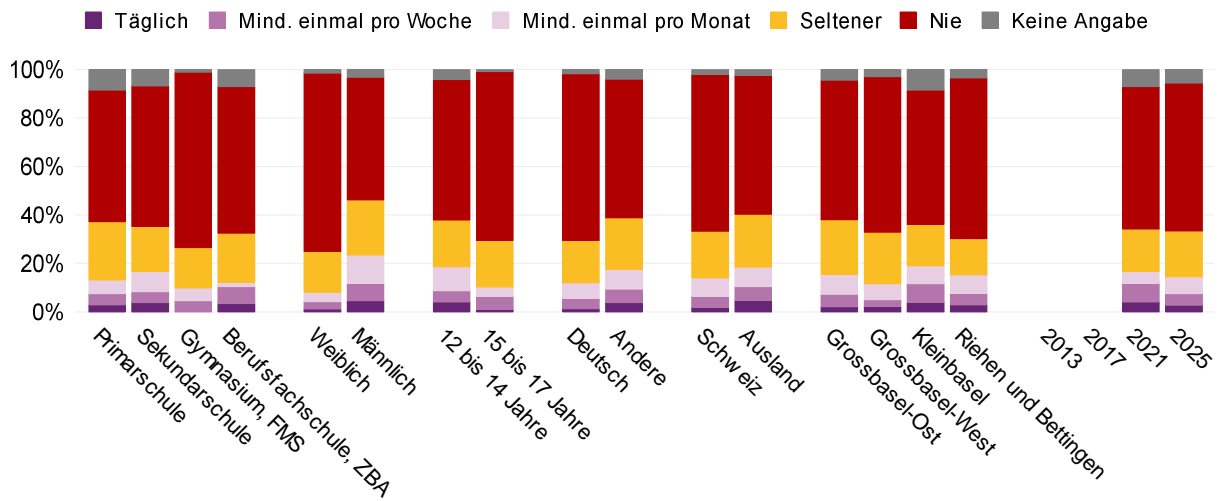


Antwort	Schule								Geschlecht			
	Primarschule		Sekundarschule		Gymnasium, FMS		Berufsfachschule, ZBA		Weiblich		Männlich	
	Anteil	+/-	Anteil	+/-	Anteil	+/-	Anteil	+/-	Anteil	+/-	Anteil	+/-
Täglich	30,3	9,9	33,1	4,9	21,8	6,5	28,9	10,8	12,2	3,9	50,8	5,3
Mind. einmal pro Woche	33,6	11,0	25,8	3,3	22,8	5,9	27,8	12,2	21,6	3,7	32,9	4,9
Mind. einmal pro Monat	11,0	5,9	10,0	2,6	10,7	4,6	9,4	5,8	14,6	3,2	6,2	2,5
Seltener	11,0	5,9	11,7	2,1	23,2	8,7	12,9	6,7	24,0	5,0	3,9	2,0
Nie	7,9	5,3	14,3	3,5	20,3	5,1	13,9	9,6	26,3	4,5	4,3	2,2
Keine Angabe	6,1	6,2	5,1	2,6	1,1	1,5	7,1	3,3	1,3	1,1	2,0	1,5
<b>Anzahl Befragte</b>	<b>105</b>		<b>535</b>		<b>190</b>		<b>53</b>		<b>429</b>		<b>388</b>	

Antwort	Alter in Jahren				Familiensprache				Staatsangehörigkeit			
	12 bis 14		15 bis 17		Deutsch		Andere		Schweiz		Ausland	
	Anteil	+/-	Anteil	+/-	Anteil	+/-	Anteil	+/-	Anteil	+/-	Anteil	+/-
Täglich	33,6	5,1	26,9	5,5	31,3	4,8	30,3	5,0	31,5	4,0	27,9	7,5
Mind. einmal pro Woche	27,7	3,9	25,4	5,1	25,0	4,1	28,2	3,6	26,8	3,6	25,5	5,5
Mind. einmal pro Monat	10,7	2,9	11,3	3,3	10,8	3,3	10,8	2,7	9,5	2,6	14,1	5,0
Seltener	11,6	2,3	18,2	5,8	15,8	4,4	13,0	3,4	14,2	3,8	15,7	5,0
Nie	13,6	3,6	17,6	3,7	15,8	4,0	15,5	3,2	16,9	3,3	14,1	4,6
Keine Angabe	2,8	1,8	0,6	0,8	1,3	1,2	2,2	1,5	1,1	0,9	2,9	2,3
<b>Anzahl Befragte</b>	<b>500</b>		<b>310</b>		<b>418</b>		<b>392</b>		<b>576</b>		<b>191</b>	

Antwort	Wahlkreis								Total							
	Grossbasel-Ost		Grossbasel-West		Kleinbasel		Riehen und Bettingen		2013		2017		2021		2025	
	Anteil	+/-	Anteil	+/-	Anteil	+/-	Anteil	+/-	Anteil	+/-	Anteil	+/-	Anteil	+/-	Anteil	+/-
Taglich	26,1	6,2	31,2	7,0	29,6	6,5	33,2	8,0	25,4	4,4	38,9	4,0	30,3	4,4	29,9	3,7
Mind. einmal pro Woche	29,0	6,3	26,8	5,4	27,8	6,1	21,2	7,3	24,3	3,1	19,7	2,5	24,8	3,5	26,0	2,9
Mind. einmal pro Monat	9,1	3,5	8,6	3,6	13,2	5,1	11,7	4,8	7,8	2,0	7,6	1,8	9,2	2,2	10,3	2,0
Seltener	16,1	4,8	14,2	5,5	10,7	4,7	17,8	5,9	15,2	3,2	14,1	3,0	13,4	2,6	14,4	2,9
Nie	16,2	5,8	17,4	4,5	12,2	5,1	12,6	6,7	24,3	4,3	15,2	2,5	16,4	2,8	15,0	2,7
Keine Angabe	3,6	2,8	1,9	1,8	6,5	4,2	3,4	3,9	3,0	1,2	4,6	2,1	5,9	2,0	4,4	1,8
<b>Anzahl Befragte</b>	<b>221</b>		<b>295</b>		<b>191</b>		<b>132</b>		<b>818</b>		<b>908</b>		<b>856</b>		<b>883</b>	

**Frage 18g:**  
**Was machst Du in Deiner Freizeit und wie oft?**  
**Programmieren**

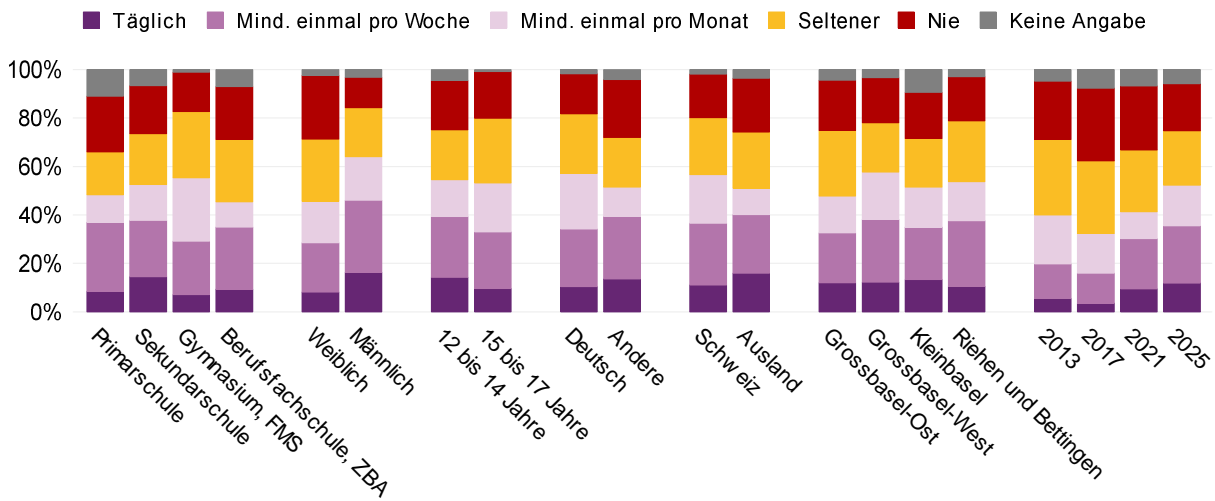


Antwort	Schule								Geschlecht			
	Primarschule		Sekundarschule		Gymnasium, FMS		Berufsfachschule, ZBA		Weiblich		Männlich	
	Anteil	+/-	Anteil	+/-	Anteil	+/-	Anteil	+/-	Anteil	+/-	Anteil	+/-
Täglich	2,8	2,9	3,8	2,1	–	–	3,4	4,0	1,1	1,2	4,6	2,2
Mind. einmal pro Woche	4,6	2,8	4,5	1,8	4,6	5,5	7,0	9,3	3,1	2,0	7,3	2,8
Mind. einmal pro Monat	5,8	3,8	8,4	2,9	5,3	2,7	1,8	3,1	3,8	1,6	11,6	4,1
Seltener	24,0	8,3	18,7	3,4	16,6	4,1	20,4	12,1	16,8	3,3	22,8	4,1
Nie	54,3	12,3	57,9	4,5	72,3	9,2	60,4	20,0	73,6	4,6	50,5	5,8
Keine Angabe	8,5	5,6	6,7	3,2	1,1	1,5	7,1	3,3	1,5	1,3	3,3	1,8
<b>Anzahl Befragte</b>	<b>105</b>		<b>535</b>		<b>190</b>		<b>53</b>		<b>429</b>		<b>388</b>	

Antwort	Alter in Jahren				Familiensprache				Staatsangehörigkeit			
	12 bis 14		15 bis 17		Deutsch		Andere		Schweiz		Ausland	
	Anteil	+/-	Anteil	+/-	Anteil	+/-	Anteil	+/-	Anteil	+/-	Anteil	+/-
Täglich	4,0	2,0	1,0	1,2	1,3	1,2	3,9	1,9	1,8	1,1	4,7	3,1
Mind. einmal pro Woche	4,7	1,6	5,4	4,1	4,1	2,3	5,5	2,5	4,7	1,9	5,7	4,4
Mind. einmal pro Monat	9,9	2,7	3,8	2,1	6,5	2,8	8,2	2,7	7,5	2,7	8,1	3,8
Seltener	19,3	3,7	19,4	3,8	17,4	3,9	21,3	4,2	19,2	3,1	21,8	6,3
Nie	57,9	4,9	69,8	6,3	68,9	5,2	57,1	5,4	64,7	5,1	57,3	7,7
Keine Angabe	4,2	2,3	0,6	0,8	1,8	1,3	4,0	2,2	2,1	1,4	2,4	2,1
<b>Anzahl Befragte</b>	<b>500</b>		<b>310</b>		<b>418</b>		<b>392</b>		<b>576</b>		<b>191</b>	

Antwort	Wahlkreis								Total							
	Grossbasel-Ost		Grossbasel-West		Kleinbasel		Riehen und Bettingen		2013		2017		2021		2025	
	Anteil	+/-	Anteil	+/-	Anteil	+/-	Anteil	+/-	Anteil	+/-	Anteil	+/-	Anteil	+/-	Anteil	+/-
Taglich	2,1	2,1	2,3	2,1	3,9	2,5	2,8	4,0	-	-	-	-	4,0	1,4	2,8	1,3
Mind. einmal pro Woche	5,2	3,1	2,7	1,7	7,7	4,2	4,9	2,8	-	-	-	-	7,7	2,2	4,7	1,8
Mind. einmal pro Monat	8,1	3,9	6,7	2,8	7,5	4,6	7,6	4,1	-	-	-	-	5,0	1,4	7,0	2,0
Seltener	22,6	5,7	21,2	4,9	17,1	5,8	14,9	5,9	-	-	-	-	17,4	3,1	18,8	2,6
Nie	57,5	6,9	64,2	6,2	55,4	9,0	66,4	8,7	-	-	-	-	58,8	4,6	61,0	4,2
Keine Angabe	4,4	3,3	3,0	2,2	8,5	5,1	3,4	3,1	-	-	-	-	7,0	2,5	5,6	2,1
<b>Anzahl Befragte</b>	<b>221</b>		<b>295</b>		<b>191</b>		<b>132</b>		-	-	-	-	<b>856</b>		<b>883</b>	

**Frage 18h:**  
**Was machst Du in Deiner Freizeit und wie oft?**  
**Sportanlässe besuchen**

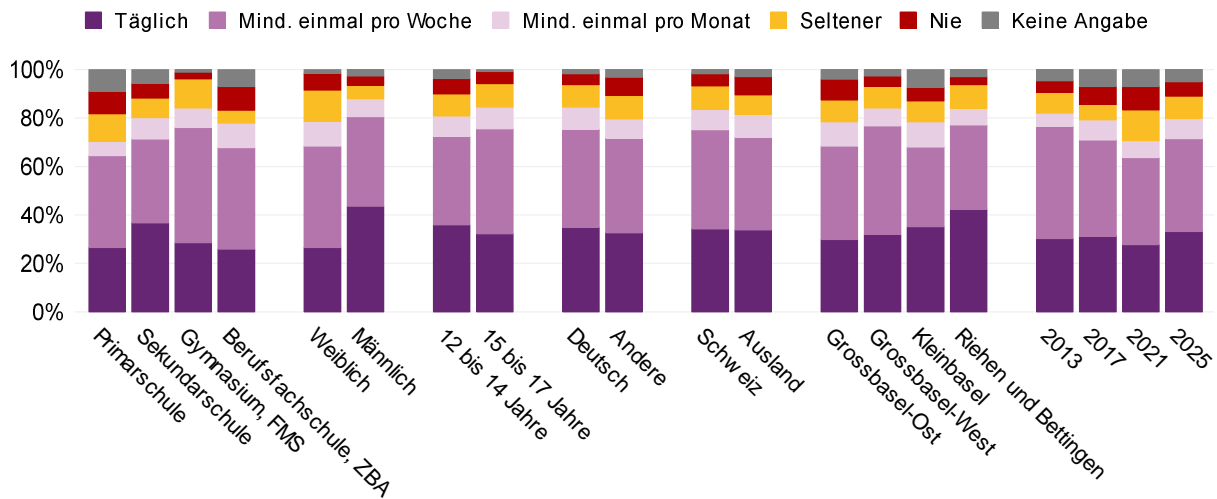


Antwort	Schule								Geschlecht			
	Primarschule		Sekundarschule		Gymnasium, FMS		Berufsfachschule, ZBA		Weiblich		Männlich	
	Anteil	+/-	Anteil	+/-	Anteil	+/-	Anteil	+/-	Anteil	+/-	Anteil	+/-
Täglich	8,4	5,9	14,6	4,8	7,2	3,2	9,3	10,0	8,2	3,4	16,4	4,4
Mind. einmal pro Woche	28,5	8,0	23,2	3,8	22,0	7,3	25,7	10,8	20,2	3,7	29,7	4,6
Mind. einmal pro Monat	11,4	6,6	14,7	4,0	26,2	8,0	10,4	5,6	17,2	4,2	18,0	4,7
Seltener	17,8	12,0	21,0	4,0	27,3	8,6	25,7	9,1	25,6	4,9	20,2	4,2
Nie	22,9	8,2	19,8	5,6	16,2	6,9	21,8	13,4	26,4	6,0	12,6	3,9
Keine Angabe	11,0	8,1	6,7	3,1	1,1	1,5	7,1	3,3	2,4	1,7	3,2	1,9
<b>Anzahl Befragte</b>	<b>105</b>		<b>535</b>		<b>190</b>		<b>53</b>		<b>429</b>		<b>388</b>	

Antwort	Alter in Jahren				Familiensprache				Staatsangehörigkeit			
	12 bis 14		15 bis 17		Deutsch		Andere		Schweiz		Ausland	
	Anteil	+/-	Anteil	+/-	Anteil	+/-	Anteil	+/-	Anteil	+/-	Anteil	+/-
Täglich	14,2	4,5	9,6	3,4	10,5	3,9	13,6	3,8	11,0	3,8	15,9	5,4
Mind. einmal pro Woche	25,2	4,1	23,3	5,1	23,7	4,2	25,8	4,3	25,5	3,7	24,2	6,4
Mind. einmal pro Monat	15,1	4,2	20,3	5,8	23,0	5,3	12,0	3,2	20,0	4,2	10,9	5,1
Seltener	20,7	4,9	26,6	5,7	24,6	5,1	20,5	4,8	23,6	4,1	23,1	7,0
Nie	20,4	5,2	19,2	5,9	16,5	5,0	23,9	4,9	18,0	4,2	22,2	6,8
Keine Angabe	4,5	2,6	0,9	1,0	1,7	1,4	4,2	2,3	1,9	1,3	3,6	3,0
<b>Anzahl Befragte</b>	<b>500</b>		<b>310</b>		<b>418</b>		<b>392</b>		<b>576</b>		<b>191</b>	

Antwort	Wahlkreis								Total							
	Grossbasel-Ost		Grossbasel-West		Kleinbasel		Riehen und Bettingen		2013		2017		2021		2025	
	Anteil	+/-	Anteil	+/-	Anteil	+/-	Anteil	+/-	Anteil	+/-	Anteil	+/-	Anteil	+/-	Anteil	+/-
Taglich	11,9	4,7	12,2	5,0	13,4	4,7	10,6	6,7	5,5	1,7	3,5	1,3	9,5	1,9	11,9	3,2
Mind. einmal pro Woche	20,7	6,0	25,9	5,3	21,6	6,1	27,0	7,6	14,3	2,6	12,5	2,1	20,7	2,9	23,6	3,0
Mind. einmal pro Monat	15,2	6,0	19,5	4,4	16,6	5,7	16,2	7,2	20,2	3,1	16,3	2,6	11,0	2,1	16,7	3,5
Seltener	27,0	7,0	20,4	4,1	20,1	4,8	25,0	10,0	31,2	3,0	30,0	3,7	25,5	3,1	22,5	3,5
Nie	20,8	7,0	18,6	4,5	18,9	5,6	18,3	11,4	24,1	3,5	30,0	3,6	26,5	3,7	19,4	4,0
Keine Angabe	4,4	3,2	3,3	2,5	9,5	5,1	2,9	3,3	4,7	1,9	7,7	2,6	6,8	2,3	5,9	2,2
<b>Anzahl Befragte</b>	<b>221</b>		<b>295</b>		<b>191</b>		<b>132</b>		<b>818</b>		<b>908</b>		<b>856</b>		<b>883</b>	

**Frage 18i:**  
**Was machst Du in Deiner Freizeit und wie oft?**  
**Alleine oder mit anderen Sport machen**

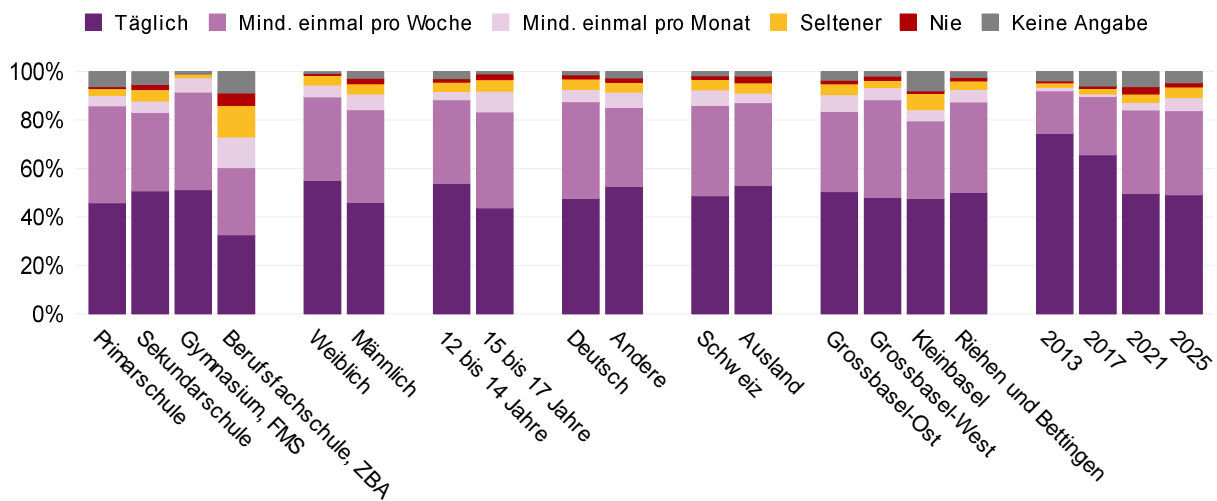


Antwort	Schule								Geschlecht			
	Primarschule		Sekundarschule		Gymnasium, FMS		Berufsfachschule, ZBA		Weiblich		Männlich	
	Anteil	+/-	Anteil	+/-	Anteil	+/-	Anteil	+/-	Anteil	+/-	Anteil	+/-
Täglich	26,5	10,5	36,7	7,4	28,5	5,2	25,9	12,2	26,6	6,8	43,5	6,1
Mind. einmal pro Woche	37,9	13,4	34,6	5,8	47,6	6,5	41,8	10,6	41,9	6,7	37,1	5,3
Mind. einmal pro Monat	6,0	4,6	8,8	2,4	8,0	5,4	10,2	9,6	10,2	3,4	7,4	2,7
Seltener	11,4	7,7	8,1	2,5	12,1	5,1	5,3	4,9	12,9	3,5	5,5	2,2
Nie	9,2	6,9	6,0	2,5	2,7	2,0	9,7	8,8	6,9	2,5	3,8	2,1
Keine Angabe	9,0	7,8	5,7	2,8	1,1	1,5	7,1	3,3	1,6	1,2	2,7	1,7
<b>Anzahl Befragte</b>	<b>105</b>		<b>535</b>		<b>190</b>		<b>53</b>		<b>429</b>		<b>388</b>	

Antwort	Alter in Jahren				Familiensprache				Staatsangehörigkeit			
	12 bis 14		15 bis 17		Deutsch		Andere		Schweiz		Ausland	
	Anteil	+/-	Anteil	+/-	Anteil	+/-	Anteil	+/-	Anteil	+/-	Anteil	+/-
Täglich	35,9	7,4	32,1	4,9	34,8	6,4	32,6	5,3	34,2	5,8	33,8	7,3
Mind. einmal pro Woche	36,4	5,8	43,4	5,6	40,6	5,7	39,1	5,2	41,0	5,0	38,3	7,4
Mind. einmal pro Monat	8,5	2,6	9,0	4,1	9,1	3,0	8,0	3,3	8,5	2,5	9,5	4,5
Seltener	9,1	2,8	9,6	3,1	9,3	3,0	9,5	2,7	9,6	2,6	7,9	4,5
Nie	6,5	2,7	5,0	3,1	4,5	2,3	7,6	2,7	5,1	1,9	7,5	4,2
Keine Angabe	3,7	2,1	0,8	1,0	1,7	1,4	3,2	2,0	1,8	1,3	2,9	2,3
<b>Anzahl Befragte</b>	<b>500</b>		<b>310</b>		<b>418</b>		<b>392</b>		<b>576</b>		<b>191</b>	

Antwort	Wahlkreis								Total							
	Grossbasel-Ost		Grossbasel-West		Kleinbasel		Riehen und Bettingen		2013		2017		2021		2025	
	Anteil	+/-	Anteil	+/-	Anteil	+/-	Anteil	+/-	Anteil	+/-	Anteil	+/-	Anteil	+/-	Anteil	+/-
Taglich	29,8	8,2	32,0	6,4	35,1	7,4	42,3	11,6	30,3	3,6	31,3	3,9	27,7	3,2	33,1	5,0
Mind. einmal pro Woche	38,7	7,8	44,7	7,0	33,0	7,5	34,7	8,3	46,3	5,1	39,6	4,2	36,0	3,6	38,4	4,3
Mind. einmal pro Monat	9,9	4,2	7,4	3,8	10,4	4,2	6,9	4,1	5,4	1,6	8,4	1,9	7,0	1,8	8,4	2,1
Seltener	9,0	3,8	9,0	3,6	8,6	4,8	9,8	4,8	8,5	2,4	6,3	1,6	12,7	2,4	9,2	2,1
Nie	8,6	5,0	4,3	2,8	5,6	3,3	3,3	4,0	4,8	1,9	7,3	2,0	9,7	2,4	5,8	1,9
Keine Angabe	4,0	2,8	2,6	2,0	7,4	4,6	2,9	3,3	4,6	1,9	7,1	2,5	7,0	2,1	5,1	2,0
<b>Anzahl Befragte</b>	<b>221</b>		<b>295</b>		<b>191</b>		<b>132</b>		<b>818</b>		<b>908</b>		<b>856</b>		<b>883</b>	

**Frage 18j:**  
**Was machst Du in Deiner Freizeit und wie oft?**  
**Lernen, Hausaufgaben**

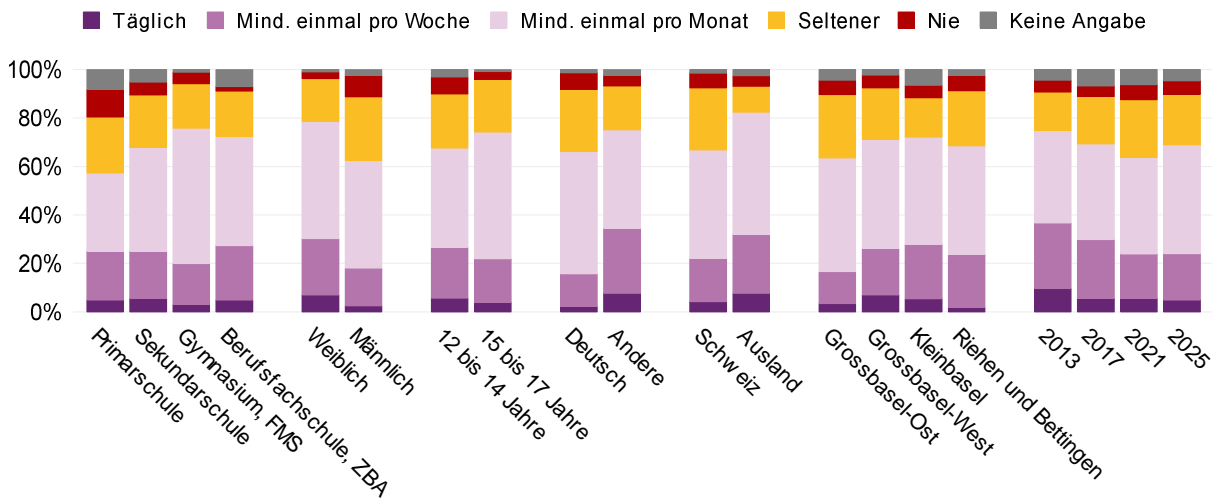


Antwort	Schule								Geschlecht			
	Primarschule		Sekundarschule		Gymnasium, FMS		Berufsfachschule, ZBA		Weiblich		Männlich	
	Anteil	+/-	Anteil	+/-	Anteil	+/-	Anteil	+/-	Anteil	+/-	Anteil	+/-
Täglich	45,9	11,7	50,8	6,1	51,3	7,4	32,6	18,3	55,0	5,1	45,9	5,6
Mind. einmal pro Woche	39,9	11,8	32,5	4,1	40,3	6,2	27,7	12,0	34,5	4,1	38,3	5,2
Mind. einmal pro Monat	4,4	4,4	4,6	1,6	5,9	3,1	12,8	6,9	4,9	1,9	6,5	2,6
Seltener	2,9	3,0	4,8	2,4	1,4	2,8	12,9	10,3	4,2	2,2	4,3	2,4
Nie	0,7	1,4	2,1	1,2	-	-	5,2	5,5	0,7	0,8	2,2	1,6
Keine Angabe	6,2	7,8	5,4	3,0	1,1	1,5	8,9	5,5	0,8	0,9	2,8	1,8
<b>Anzahl Befragte</b>	<b>105</b>		<b>535</b>		<b>190</b>		<b>53</b>		<b>429</b>		<b>388</b>	

Antwort	Alter in Jahren				Familiensprache				Staatsangehörigkeit			
	12 bis 14		15 bis 17		Deutsch		Andere		Schweiz		Ausland	
	Anteil	+/-	Anteil	+/-	Anteil	+/-	Anteil	+/-	Anteil	+/-	Anteil	+/-
Täglich	53,9	5,5	43,7	7,7	47,7	6,2	52,6	6,3	48,7	5,0	53,0	7,7
Mind. einmal pro Woche	34,4	4,6	39,6	5,3	39,9	5,4	32,6	5,2	37,5	4,1	34,1	7,3
Mind. einmal pro Monat	3,4	1,7	8,6	3,0	5,1	1,9	6,3	2,3	6,3	2,1	4,0	2,7
Seltener	3,9	2,0	4,8	3,4	4,3	2,7	4,1	1,8	4,3	2,3	4,2	2,8
Nie	1,4	1,2	2,4	1,9	1,7	1,4	1,7	1,5	1,5	1,0	2,8	2,8
Keine Angabe	2,9	2,0	0,9	1,1	1,3	1,2	2,7	1,9	1,8	1,3	1,9	1,9
<b>Anzahl Befragte</b>	<b>500</b>		<b>310</b>		<b>418</b>		<b>392</b>		<b>576</b>		<b>191</b>	

Antwort	Wahlkreis								Total							
	Grossbasel-Ost		Grossbasel-West		Kleinbasel		Riehen und Bettingen		2013		2017		2021		2025	
	Anteil	+/-	Anteil	+/-	Anteil	+/-	Anteil	+/-	Anteil	+/-	Anteil	+/-	Anteil	+/-	Anteil	+/-
Taglich	50,5	7,7	48,1	6,9	47,7	8,5	50,2	5,9	74,5	4,8	65,6	5,1	49,8	5,0	49,1	4,6
Mind. einmal pro Woche	33,1	6,6	40,3	6,2	31,9	6,4	37,2	7,3	17,6	3,7	24,3	4,8	34,3	4,5	34,7	3,3
Mind. einmal pro Monat	6,9	3,0	5,1	2,5	4,6	3,4	5,3	4,1	1,5	1,3	0,8	0,6	3,2	1,3	5,4	1,4
Seltener	4,4	3,9	2,9	2,0	6,8	3,6	3,4	3,6	2,0	1,1	2,5	1,0	3,4	1,2	4,4	1,9
Nie	1,5	1,7	1,6	1,4	1,0	1,4	1,4	1,8	0,6	0,6	0,8	0,7	3,0	1,5	1,7	0,9
Keine Angabe	3,6	3,0	1,9	1,8	8,0	4,9	2,5	2,7	3,8	1,3	6,0	2,1	6,3	2,1	4,7	2,1
<b>Anzahl Befragte</b>	<b>221</b>		<b>295</b>		<b>191</b>		<b>132</b>		<b>818</b>		<b>908</b>		<b>856</b>		<b>883</b>	

**Frage 18k:**  
**Was machst Du in Deiner Freizeit und wie oft?**  
**Shoppen gehen**

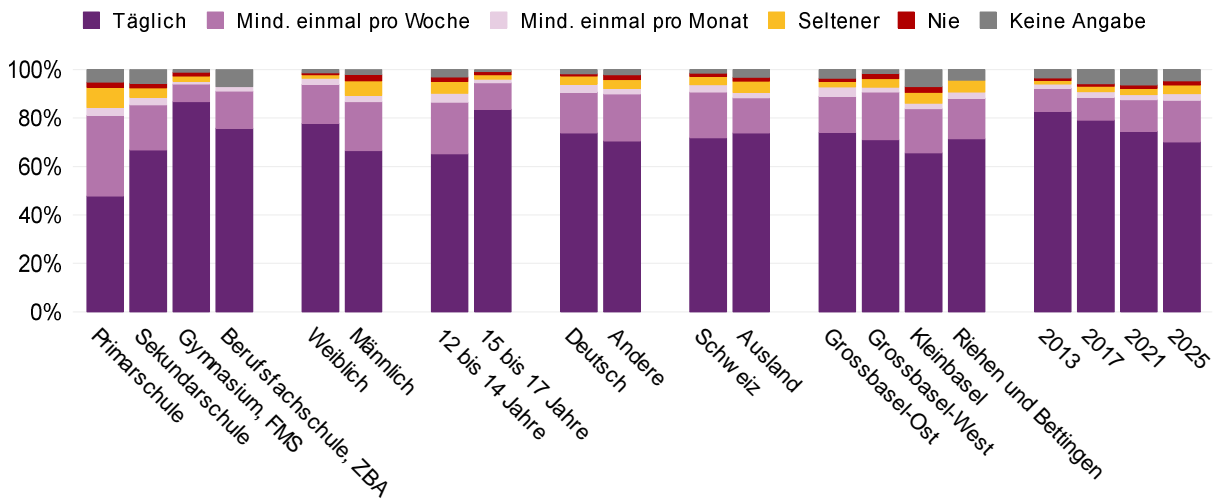


Antwort	Schule								Geschlecht			
	Primarschule		Sekundarschule		Gymnasium, FMS		Berufsfachschule, ZBA		Weiblich		Männlich	
	Anteil	+/-	Anteil	+/-	Anteil	+/-	Anteil	+/-	Anteil	+/-	Anteil	+/-
Täglich	4,9	3,5	5,6	2,7	3,0	2,2	4,9	3,5	7,0	2,9	2,5	1,5
Mind. einmal pro Woche	20,2	10,8	19,6	2,9	16,9	4,7	22,3	9,1	23,2	4,0	15,6	3,1
Mind. einmal pro Monat	32,1	10,0	42,9	4,2	55,8	8,0	45,2	13,0	48,4	5,2	44,4	5,1
Seltener	23,1	5,9	21,5	3,4	18,4	7,5	18,6	10,4	17,6	3,9	26,3	4,8
Nie	11,4	6,2	5,3	1,9	4,7	4,4	1,8	3,5	2,8	1,7	8,7	3,0
Keine Angabe	8,2	6,2	5,2	2,9	1,1	1,5	7,1	3,3	1,0	1,0	2,5	1,7
<b>Anzahl Befragte</b>	<b>105</b>		<b>535</b>		<b>190</b>		<b>53</b>		<b>429</b>		<b>388</b>	

Antwort	Alter in Jahren				Familiensprache				Staatsangehörigkeit			
	12 bis 14		15 bis 17		Deutsch		Andere		Schweiz		Ausland	
	Anteil	+/-	Anteil	+/-	Anteil	+/-	Anteil	+/-	Anteil	+/-	Anteil	+/-
Täglich	5,6	2,1	3,9	2,2	2,2	1,4	7,6	2,6	4,2	1,8	7,6	3,7
Mind. einmal pro Woche	21,1	3,4	18,0	3,8	13,5	3,4	26,8	4,3	17,8	2,9	24,3	6,6
Mind. einmal pro Monat	40,9	4,5	52,3	5,7	50,5	5,7	40,7	5,2	44,7	4,3	50,5	7,0
Seltener	22,3	3,7	21,8	6,0	25,6	4,7	18,1	4,3	25,7	3,8	10,7	4,3
Nie	7,0	2,1	3,4	3,0	7,0	2,3	4,3	2,4	6,0	2,2	4,4	2,9
Keine Angabe	3,1	2,1	0,6	0,8	1,3	1,2	2,4	1,9	1,6	1,3	2,5	2,2
<b>Anzahl Befragte</b>	<b>500</b>		<b>310</b>		<b>418</b>		<b>392</b>		<b>576</b>		<b>191</b>	

Antwort	Wahlkreis								Total							
	Grossbasel-Ost		Grossbasel-West		Kleinbasel		Riehen und Bettingen		2013		2017		2021		2025	
	Anteil	+/-	Anteil	+/-	Anteil	+/-	Anteil	+/-	Anteil	+/-	Anteil	+/-	Anteil	+/-	Anteil	+/-
Taglich	3,4	2,2	7,0	3,7	5,4	3,5	1,9	3,8	9,7	2,8	5,6	2,0	5,5	2,1	4,9	1,7
Mind. einmal pro Woche	13,3	5,0	19,1	4,4	22,4	5,7	21,9	7,4	27,0	3,5	24,2	3,8	18,4	3,4	19,2	2,4
Mind. einmal pro Monat	46,8	8,3	45,1	4,7	44,3	8,2	44,7	8,8	38,2	4,2	39,5	4,7	40,0	4,1	44,9	3,8
Seltener	26,2	6,1	21,3	4,3	16,2	5,0	22,8	7,7	15,8	3,2	19,6	3,3	23,7	3,7	20,8	2,9
Nie	5,9	3,3	5,2	2,7	5,2	3,2	6,2	3,6	4,9	1,9	4,3	1,5	6,2	1,7	5,6	1,8
Keine Angabe	4,4	3,2	2,3	1,9	6,5	4,2	2,5	2,7	4,4	1,7	6,8	2,4	6,2	2,1	4,7	1,9
<b>Anzahl Befragte</b>	<b>221</b>		<b>295</b>		<b>191</b>		<b>132</b>		<b>818</b>		<b>908</b>		<b>856</b>		<b>883</b>	

**Frage 18l:**  
**Was machst Du in Deiner Freizeit und wie oft?**  
**Musik hören**

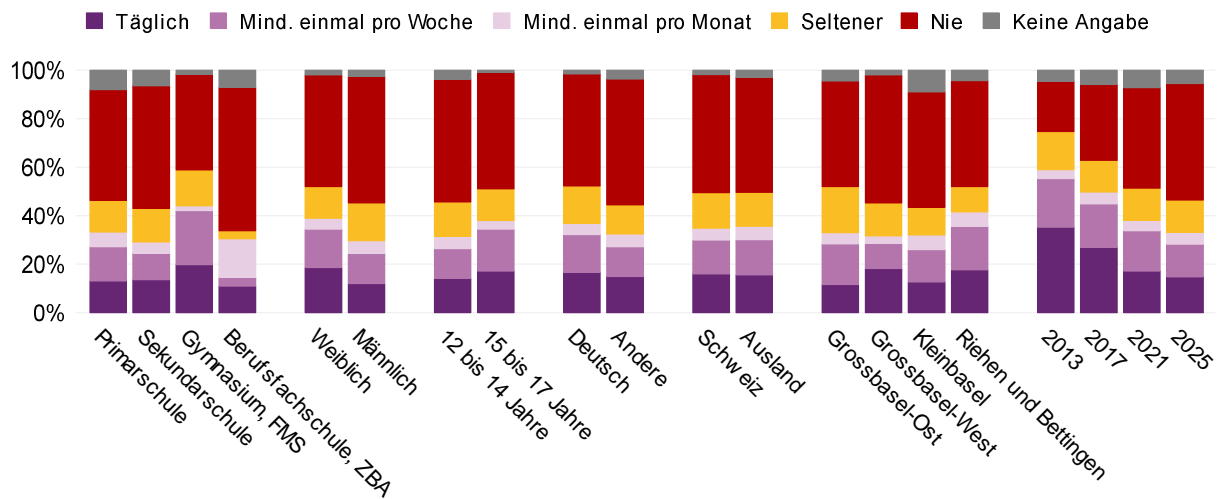


Antwort	Schule								Geschlecht			
	Primarschule		Sekundarschule		Gymnasium, FMS		Berufsfachschule, ZBA		Weiblich		Männlich	
	Anteil	+/-	Anteil	+/-	Anteil	+/-	Anteil	+/-	Anteil	+/-	Anteil	+/-
Täglich	47,7	10,0	66,8	5,5	86,7	8,1	75,8	11,0	77,7	5,1	66,6	6,2
Mind. einmal pro Woche	33,4	9,6	18,6	3,4	7,3	6,0	15,3	8,7	16,2	4,1	20,1	4,6
Mind. einmal pro Monat	3,3	4,5	3,2	1,5	1,1	1,5	1,8	3,5	2,6	1,6	2,7	1,7
Seltener	8,2	4,0	3,9	1,8	2,1	2,2	-	-	1,5	1,3	6,0	2,5
Nie	2,1	2,8	1,8	1,0	1,6	2,1	-	-	0,6	0,7	2,6	1,5
Keine Angabe	5,2	6,1	5,7	3,0	1,1	1,5	7,1	3,3	1,4	1,2	2,0	1,5
<b>Anzahl Befragte</b>	<b>105</b>		<b>535</b>		<b>190</b>		<b>53</b>		<b>429</b>		<b>388</b>	

Antwort	Alter in Jahren				Familiensprache				Staatsangehörigkeit			
	12 bis 14		15 bis 17		Deutsch		Andere		Schweiz		Ausland	
	Anteil	+/-	Anteil	+/-	Anteil	+/-	Anteil	+/-	Anteil	+/-	Anteil	+/-
Täglich	65,2	5,0	83,6	6,3	73,9	5,4	70,5	6,5	71,9	5,0	73,8	8,5
Mind. einmal pro Woche	21,4	3,8	10,9	4,5	16,9	3,9	19,4	5,2	18,9	3,6	14,5	5,9
Mind. einmal pro Monat	3,7	1,7	1,4	1,4	3,3	1,9	2,2	1,5	3,0	1,5	2,3	2,0
Seltener	4,9	2,0	1,9	1,8	3,3	2,1	3,6	1,8	3,4	1,6	4,7	2,9
Nie	1,8	1,0	1,6	1,4	1,0	1,0	2,0	1,3	1,4	0,9	1,6	1,8
Keine Angabe	3,1	2,0	0,6	0,8	1,7	1,4	2,2	1,8	1,5	1,3	3,2	2,5
<b>Anzahl Befragte</b>	<b>500</b>		<b>310</b>		<b>418</b>		<b>392</b>		<b>576</b>		<b>191</b>	

Antwort	Wahlkreis								Total							
	Grossbasel-Ost		Grossbasel-West		Kleinbasel		Riehen und Bettingen		2013		2017		2021		2025	
	Anteil	+/-	Anteil	+/-	Anteil	+/-	Anteil	+/-	Anteil	+/-	Anteil	+/-	Anteil	+/-	Anteil	+/-
Taglich	74,0	7,7	71,0	7,0	65,6	8,4	71,5	8,3	82,7	3,7	79,1	3,9	74,5	4,1	70,1	4,9
Mind. einmal pro Woche	15,0	4,9	19,6	5,8	18,2	5,7	16,7	6,1	9,6	2,5	9,3	2,3	13,1	2,6	17,3	3,3
Mind. einmal pro Monat	3,8	3,2	2,0	1,6	2,2	2,2	2,5	2,7	1,6	0,9	2,5	1,3	2,0	0,9	2,7	1,1
Seltener	2,2	2,0	3,6	2,5	4,5	2,8	5,0	3,3	1,4	1,0	2,2	1,1	2,7	1,2	3,6	1,3
Nie	1,4	1,4	2,1	1,5	2,4	2,1	–	–	1,1	0,8	1,0	0,7	1,4	0,9	1,7	0,8
Keine Angabe	3,6	3,0	1,6	1,7	7,0	4,4	4,4	3,2	3,5	1,6	5,9	2,4	6,3	2,3	4,7	2,0
<b>Anzahl Befragte</b>	<b>221</b>		<b>295</b>		<b>191</b>		<b>132</b>		<b>818</b>		<b>908</b>		<b>856</b>		<b>883</b>	

**Frage 18m:**  
**Was machst Du in Deiner Freizeit und wie oft?**  
**Musik machen, singen, Band, DJ**  
 [Bis 2017: «Musik machen, Singen»]

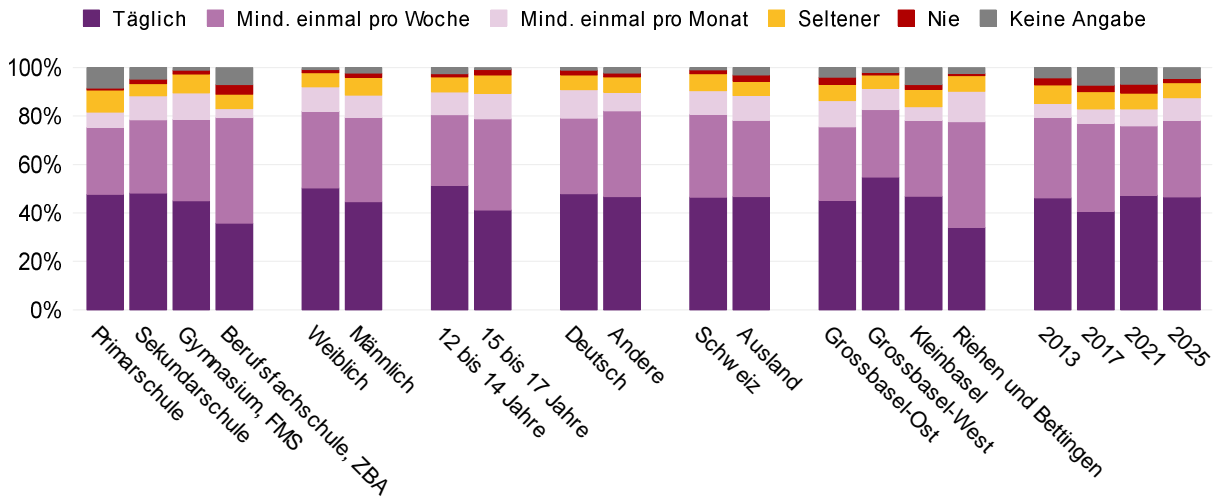


Antwort	Schule								Geschlecht			
	Primarschule		Sekundarschule		Gymnasium, FMS		Berufsfachschule, ZBA		Weiblich		Männlich	
	Anteil	+/-	Anteil	+/-	Anteil	+/-	Anteil	+/-	Anteil	+/-	Anteil	+/-
Täglich	13,0	5,6	13,6	2,4	19,7	6,3	10,9	5,4	18,5	3,5	11,9	3,0
Mind. einmal pro Woche	14,2	7,2	10,9	2,6	22,4	5,5	3,6	4,1	15,9	3,4	12,5	3,8
Mind. einmal pro Monat	6,0	5,0	4,6	1,6	1,9	2,1	15,9	9,9	4,5	2,0	5,3	2,5
Seltener	13,1	3,1	13,9	2,6	14,8	3,4	3,4	6,6	13,1	2,6	15,6	3,1
Nie	45,6	12,0	50,6	3,6	39,5	6,4	59,1	9,5	46,0	4,5	52,2	4,9
Keine Angabe	8,1	9,5	6,4	3,0	1,7	2,1	7,1	3,3	2,0	1,9	2,5	1,7
<b>Anzahl Befragte</b>	<b>105</b>		<b>535</b>		<b>190</b>		<b>53</b>		<b>429</b>		<b>388</b>	

Antwort	Alter in Jahren				Familiensprache				Staatsangehörigkeit			
	12 bis 14		15 bis 17		Deutsch		Andere		Schweiz		Ausland	
	Anteil	+/-	Anteil	+/-	Anteil	+/-	Anteil	+/-	Anteil	+/-	Anteil	+/-
Täglich	14,0	2,9	17,1	4,9	16,7	3,7	14,9	3,5	15,9	2,7	15,5	5,7
Mind. einmal pro Woche	12,3	2,9	17,3	4,6	15,5	3,6	12,3	3,6	14,0	3,5	14,6	5,7
Mind. einmal pro Monat	5,2	1,7	3,6	2,5	4,7	2,1	5,2	2,5	4,9	1,7	5,5	4,0
Seltener	14,2	2,7	13,0	3,6	15,5	3,1	12,1	3,2	14,7	2,6	13,9	5,1
Nie	50,5	4,5	48,0	6,8	46,1	5,2	51,8	4,8	48,7	4,7	47,5	6,9
Keine Angabe	3,8	2,3	0,9	1,0	1,6	1,3	3,7	2,4	1,8	1,3	2,9	2,7
<b>Anzahl Befragte</b>	<b>500</b>		<b>310</b>		<b>418</b>		<b>392</b>		<b>576</b>		<b>191</b>	

Antwort	Wahlkreis								Total							
	Grossbasel-Ost		Grossbasel-West		Kleinbasel		Riehen und Bettingen		2013		2017		2021		2025	
	Anteil	+/-	Anteil	+/-	Anteil	+/-	Anteil	+/-	Anteil	+/-	Anteil	+/-	Anteil	+/-	Anteil	+/-
Taglich	11,5	4,2	18,2	3,8	12,6	5,1	17,6	6,5	35,2	5,4	26,9	3,0	17,1	3,1	14,8	2,3
Mind. einmal pro Woche	16,8	4,4	10,4	2,9	13,4	6,0	18,0	6,2	20,1	4,3	18,0	2,6	16,7	2,9	13,4	2,6
Mind. einmal pro Monat	4,6	2,5	3,1	1,9	6,0	2,9	5,9	4,7	3,7	1,4	4,9	2,0	4,4	1,5	4,9	1,5
Seltener	19,0	5,2	13,5	3,3	11,5	4,6	10,4	5,1	15,7	3,1	12,9	2,2	13,2	2,2	13,3	2,0
Nie	43,6	4,7	52,8	6,0	47,6	8,3	43,7	8,3	20,7	4,3	31,4	4,5	41,5	4,1	48,1	3,3
Keine Angabe	4,4	3,0	2,0	1,8	8,9	5,3	4,4	3,5	4,6	1,9	5,9	2,6	7,2	2,6	5,5	2,2
<b>Anzahl Befragte</b>	<b>221</b>		<b>295</b>		<b>191</b>		<b>132</b>		<b>818</b>		<b>908</b>		<b>856</b>		<b>883</b>	

**Frage 18n:**  
**Was machst Du in Deiner Freizeit und wie oft?**  
**Einfach draussen sein**

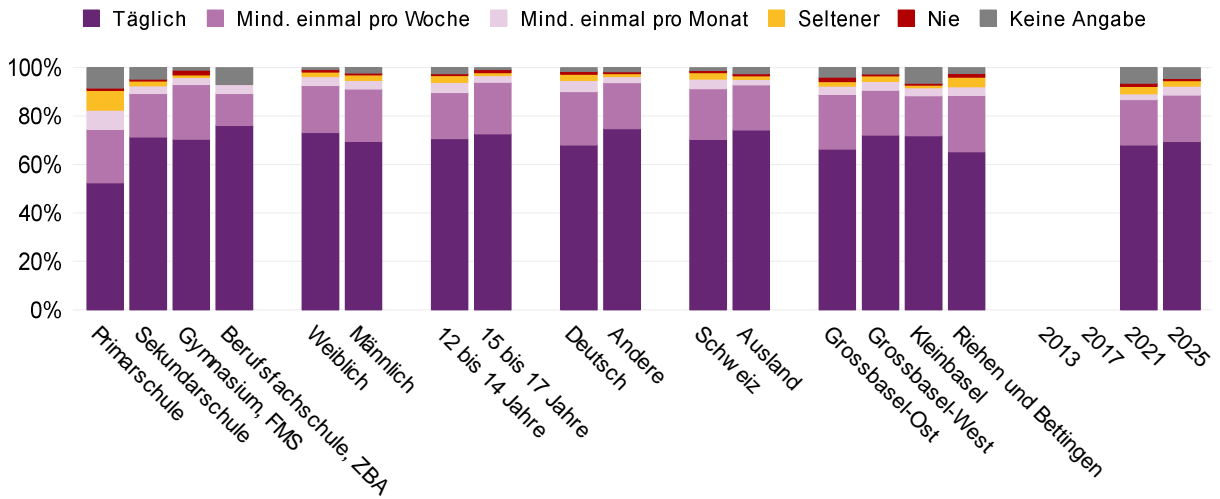


Antwort	Schule								Geschlecht			
	Primarschule		Sekundarschule		Gymnasium, FMS		Berufsfachschule, ZBA		Weiblich		Männlich	
	Anteil	+/-	Anteil	+/-	Anteil	+/-	Anteil	+/-	Anteil	+/-	Anteil	+/-
Täglich	47,7	14,2	48,2	4,3	45,0	7,3	35,7	11,5	50,3	5,3	44,6	4,8
Mind. einmal pro Woche	27,5	9,4	30,2	4,1	33,6	5,9	43,7	17,9	31,7	4,7	34,8	5,1
Mind. einmal pro Monat	6,4	4,2	9,9	3,1	11,0	4,7	3,6	4,4	10,0	2,9	9,2	3,2
Seltener	9,2	5,4	5,1	1,7	7,8	2,9	6,0	6,9	5,8	2,1	7,4	2,4
Nie	0,7	1,4	1,8	1,1	1,6	2,0	3,9	4,4	1,4	1,1	1,7	1,3
Keine Angabe	8,5	6,1	4,8	2,6	1,1	1,5	7,1	3,3	0,8	0,9	2,3	1,6
<b>Anzahl Befragte</b>	<b>105</b>		<b>535</b>		<b>190</b>		<b>53</b>		<b>429</b>		<b>388</b>	

Antwort	Alter in Jahren				Familiensprache				Staatsangehörigkeit			
	12 bis 14		15 bis 17		Deutsch		Andere		Schweiz		Ausland	
	Anteil	+/-	Anteil	+/-	Anteil	+/-	Anteil	+/-	Anteil	+/-	Anteil	+/-
Täglich	51,4	4,6	41,1	5,9	47,9	5,6	46,7	4,7	46,4	4,1	46,7	7,1
Mind. einmal pro Woche	29,2	4,0	37,7	5,7	31,1	5,0	35,4	4,4	34,3	4,3	31,5	6,2
Mind. einmal pro Monat	9,3	3,3	10,6	3,5	11,9	3,2	7,7	2,8	9,7	2,6	10,3	4,4
Seltener	6,3	2,0	7,4	2,7	6,1	2,3	6,3	2,6	7,0	1,9	5,9	3,2
Nie	1,3	0,9	2,5	1,8	2,0	1,4	1,6	1,2	1,7	1,0	2,6	2,7
Keine Angabe	2,5	1,8	0,6	0,8	1,1	1,1	2,2	1,7	0,9	0,9	3,0	2,9
<b>Anzahl Befragte</b>	<b>500</b>		<b>310</b>		<b>418</b>		<b>392</b>		<b>576</b>		<b>191</b>	

Antwort	Wahlkreis								Total							
	Grossbasel-Ost		Grossbasel-West		Kleinbasel		Riehen und Bettingen		2013		2017		2021		2025	
	Anteil	+/-	Anteil	+/-	Anteil	+/-	Anteil	+/-	Anteil	+/-	Anteil	+/-	Anteil	+/-	Anteil	+/-
Taglich	45,2	7,4	54,8	6,5	46,9	6,9	34,1	8,7	46,3	4,8	40,7	3,5	47,3	3,6	46,6	3,5
Mind. einmal pro Woche	30,4	7,7	27,9	5,0	31,3	6,7	43,5	8,8	33,2	3,3	36,3	3,8	28,6	3,5	31,6	3,2
Mind. einmal pro Monat	10,8	4,5	8,9	3,4	5,6	4,0	12,6	6,6	5,8	2,0	5,9	1,5	7,1	2,0	9,4	2,3
Seltener	6,7	3,5	5,5	2,0	7,1	3,7	6,8	4,1	7,5	2,1	7,1	1,9	6,4	1,4	6,2	1,5
Nie	3,0	2,3	1,0	1,2	2,0	1,8	0,5	0,9	3,0	1,4	2,6	1,0	3,7	1,4	1,8	0,9
Keine Angabe	4,0	3,0	2,0	2,1	7,0	4,3	2,5	2,7	4,2	1,8	7,3	2,6	6,9	2,2	4,5	1,8
<b>Anzahl Befragte</b>	<b>221</b>		<b>295</b>		<b>191</b>		<b>132</b>		<b>818</b>		<b>908</b>		<b>856</b>		<b>883</b>	

**Frage 18o:**  
**Was machst Du in Deiner Freizeit und wie oft?**  
**Chillen**

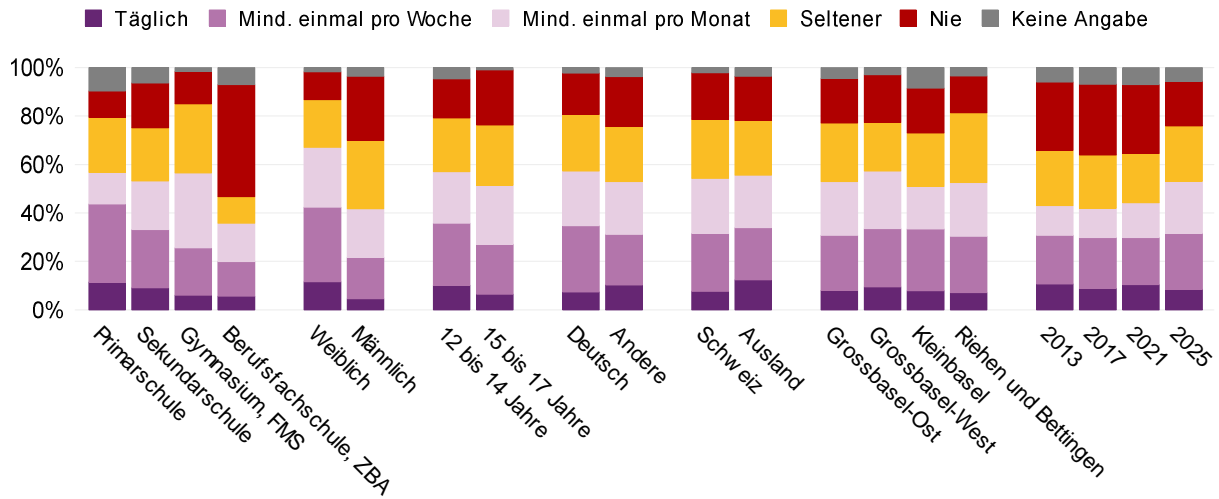


Antwort	Schule								Geschlecht			
	Primarschule		Sekundarschule		Gymnasium, FMS		Berufsfachschule, ZBA		Weiblich		Männlich	
	Anteil	+/-	Anteil	+/-	Anteil	+/-	Anteil	+/-	Anteil	+/-	Anteil	+/-
Täglich	52,4	10,4	71,3	5,3	70,3	7,5	76,1	11,9	73,2	5,1	69,5	4,8
Mind. einmal pro Woche	22,1	5,3	18,0	4,6	22,7	5,3	13,2	10,4	19,3	4,3	21,6	4,9
Mind. einmal pro Monat	7,9	6,1	3,2	1,4	3,0	1,8	3,6	4,3	3,7	2,1	3,6	1,8
Seltener	8,2	4,5	2,0	1,3	0,9	1,2	-	-	1,8	1,4	2,7	1,7
Nie	1,0	1,9	0,8	1,2	2,0	2,4	-	-	1,1	1,6	0,3	0,6
Keine Angabe	8,5	5,6	4,8	2,6	1,1	1,5	7,1	3,3	0,8	0,9	2,3	1,6
<b>Anzahl Befragte</b>	<b>105</b>		<b>535</b>		<b>190</b>		<b>53</b>		<b>429</b>		<b>388</b>	

Antwort	Alter in Jahren				Familiensprache				Staatsangehörigkeit			
	12 bis 14		15 bis 17		Deutsch		Andere		Schweiz		Ausland	
	Anteil	+/-	Anteil	+/-	Anteil	+/-	Anteil	+/-	Anteil	+/-	Anteil	+/-
Täglich	70,6	5,4	72,6	5,4	67,9	5,2	74,8	5,8	70,4	4,6	74,2	6,9
Mind. einmal pro Woche	19,1	5,1	21,4	4,3	22,1	4,7	18,9	4,8	20,8	3,8	18,6	6,2
Mind. einmal pro Monat	4,2	1,7	2,7	1,7	4,7	1,9	2,5	1,7	4,0	1,5	2,4	2,1
Seltener	3,0	1,6	1,3	1,6	2,5	1,8	1,6	1,3	2,6	1,4	1,3	1,6
Nie	0,6	1,2	1,2	1,3	1,2	1,3	0,5	0,7	0,9	1,0	1,0	1,4
Keine Angabe	2,5	1,6	0,9	1,0	1,6	1,3	1,7	1,4	1,3	1,0	2,5	2,2
<b>Anzahl Befragte</b>	<b>500</b>		<b>310</b>		<b>418</b>		<b>392</b>		<b>576</b>		<b>191</b>	

Antwort	Wahlkreis								Total							
	Grossbasel-Ost		Grossbasel-West		Kleinbasel		Riehen und Bettingen		2013		2017		2021		2025	
	Anteil	+/-	Anteil	+/-	Anteil	+/-	Anteil	+/-	Anteil	+/-	Anteil	+/-	Anteil	+/-	Anteil	+/-
Taglich	66,3	9,4	72,1	6,4	71,8	6,9	65,2	7,2	-	-	-	-	68,0	3,4	69,5	4,1
Mind. einmal pro Woche	22,5	7,0	18,4	4,9	16,5	5,7	23,2	6,3	-	-	-	-	18,8	3,0	19,2	3,2
Mind. einmal pro Monat	3,5	2,5	3,7	2,6	3,4	2,4	3,6	3,1	-	-	-	-	2,3	1,0	3,6	1,2
Seltener	1,8	1,6	2,7	1,8	1,4	1,6	3,9	3,4	-	-	-	-	3,1	1,1	2,3	1,0
Nie	1,9	2,2	0,4	0,7	0,4	0,8	1,6	2,1	-	-	-	-	1,3	0,8	1,0	0,9
Keine Angabe	4,0	3,0	2,6	2,1	6,5	4,2	2,5	2,7	-	-	-	-	6,5	2,3	4,5	1,8
<b>Anzahl Befragte</b>	<b>221</b>		<b>295</b>		<b>191</b>		<b>132</b>		-	-	-	-	<b>856</b>		<b>883</b>	

**Frage 18p:**  
**Was machst Du in Deiner Freizeit und wie oft?**  
**Basteln, Zeichnen**

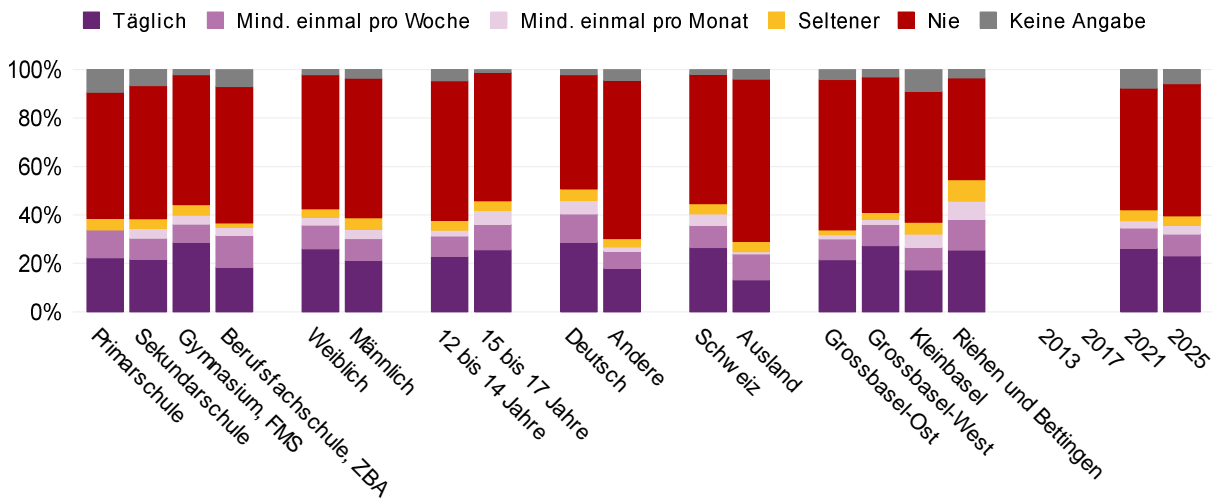


Antwort	Schule								Geschlecht			
	Primarschule		Sekundarschule		Gymnasium, FMS		Berufsfachschule, ZBA		Weiblich		Männlich	
	Anteil	+/-	Anteil	+/-	Anteil	+/-	Anteil	+/-	Anteil	+/-	Anteil	+/-
Täglich	11,5	4,8	9,2	2,5	6,0	3,6	5,7	5,4	11,7	3,1	4,6	2,2
Mind. einmal pro Woche	32,3	8,3	24,0	4,6	19,5	6,5	14,3	9,9	30,7	5,8	17,0	4,0
Mind. einmal pro Monat	13,0	7,2	20,0	3,2	30,9	5,7	15,7	14,5	24,7	4,5	20,0	3,9
Seltener	22,8	7,6	21,9	3,4	28,6	6,3	11,0	7,7	19,7	4,3	28,3	4,4
Nie	10,8	6,2	18,5	3,7	13,3	4,1	46,2	14,9	11,5	3,4	26,4	5,3
Keine Angabe	9,7	7,6	6,3	3,3	1,6	1,6	7,1	3,3	1,8	1,5	3,6	1,9
<b>Anzahl Befragte</b>	<b>105</b>		<b>535</b>		<b>190</b>		<b>53</b>		<b>429</b>		<b>388</b>	

Antwort	Alter in Jahren				Familiensprache				Staatsangehörigkeit			
	12 bis 14		15 bis 17		Deutsch		Andere		Schweiz		Ausland	
	Anteil	+/-	Anteil	+/-	Anteil	+/-	Anteil	+/-	Anteil	+/-	Anteil	+/-
Täglich	10,1	2,6	6,4	2,7	7,4	2,3	10,2	3,4	7,6	2,1	12,5	4,2
Mind. einmal pro Woche	25,6	4,9	20,6	5,3	27,4	4,7	20,9	4,4	24,0	4,0	21,5	5,4
Mind. einmal pro Monat	21,3	3,6	24,5	5,8	22,5	4,4	21,8	4,2	22,7	3,5	21,6	7,0
Seltener	22,1	3,4	24,8	4,5	23,4	3,8	22,7	4,5	24,3	3,1	22,6	5,6
Nie	16,1	3,6	22,8	6,1	17,0	3,7	20,6	4,7	19,3	3,8	18,3	5,4
Keine Angabe	4,7	2,6	0,9	1,0	2,3	1,7	3,7	2,5	2,1	1,4	3,6	3,5
<b>Anzahl Befragte</b>	<b>500</b>		<b>310</b>		<b>418</b>		<b>392</b>		<b>576</b>		<b>191</b>	

Antwort	Wahlkreis								Total							
	Grossbasel-Ost		Grossbasel-West		Kleinbasel		Riehen und Bettingen		2013		2017		2021		2025	
	Anteil	+/-	Anteil	+/-	Anteil	+/-	Anteil	+/-	Anteil	+/-	Anteil	+/-	Anteil	+/-	Anteil	+/-
Taglich	8,0	2,9	9,4	3,6	7,8	4,9	7,1	4,9	10,6	2,7	8,9	2,3	10,4	2,3	8,4	1,8
Mind. einmal pro Woche	22,7	6,9	24,0	4,5	25,5	6,9	23,2	6,9	20,1	3,6	20,9	3,4	19,5	3,2	23,2	3,4
Mind. einmal pro Monat	22,2	5,2	23,9	4,7	17,6	4,7	22,2	9,1	12,4	2,4	12,2	2,5	14,4	2,7	21,5	3,0
Seltener	24,2	5,5	20,0	4,6	21,9	5,3	28,8	8,2	22,8	3,3	21,9	3,1	20,4	3,4	22,8	2,8
Nie	18,4	5,4	19,6	5,4	18,6	6,7	15,3	5,9	28,2	4,5	29,2	4,5	28,3	4,2	18,4	3,2
Keine Angabe	4,5	3,6	3,0	2,2	8,4	5,1	3,4	3,9	5,9	2,0	6,9	2,5	7,0	2,4	5,7	2,2
<b>Anzahl Befragte</b>	<b>221</b>		<b>295</b>		<b>191</b>		<b>132</b>		<b>818</b>		<b>908</b>		<b>856</b>		<b>883</b>	

**Frage 18q:**  
**Was machst Du in Deiner Freizeit und wie oft?**  
**Mich um ein Haustier kümmern**

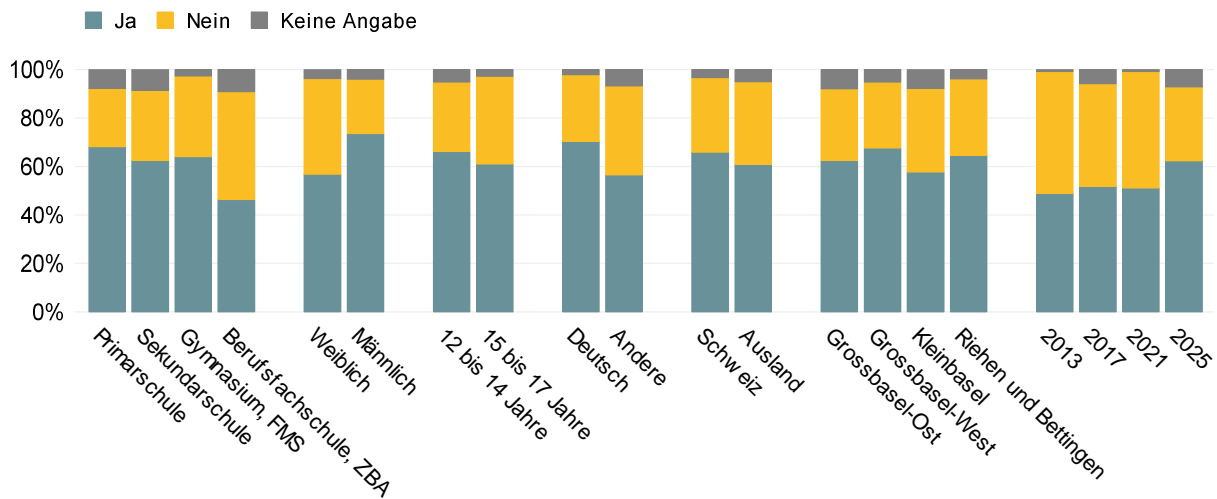


Antwort	Schule								Geschlecht			
	Primarschule		Sekundarschule		Gymnasium, FMS		Berufsfachschule, ZBA		Weiblich		Männlich	
	Anteil	+/-	Anteil	+/-	Anteil	+/-	Anteil	+/-	Anteil	+/-	Anteil	+/-
Täglich	22,3	11,4	21,7	3,7	28,6	7,0	18,4	6,0	26,0	4,5	21,2	4,6
Mind. einmal pro Woche	11,5	8,3	8,7	3,0	7,5	3,4	13,1	11,7	9,8	3,1	9,0	3,5
Mind. einmal pro Monat	-	-	4,1	2,1	3,8	2,4	3,4	3,9	3,1	1,5	3,8	2,3
Seltener	4,7	3,0	4,0	2,3	4,4	2,6	1,8	3,0	3,6	1,8	4,7	2,1
Nie	52,1	10,0	55,0	5,1	53,5	8,1	56,3	12,7	55,3	5,4	57,6	5,4
Keine Angabe	9,4	7,0	6,6	3,3	2,2	1,7	7,1	3,3	2,2	1,5	3,6	2,3
<b>Anzahl Befragte</b>	<b>105</b>		<b>535</b>		<b>190</b>		<b>53</b>		<b>429</b>		<b>388</b>	

Antwort	Alter in Jahren				Familiensprache				Staatsangehörigkeit			
	12 bis 14		15 bis 17		Deutsch		Andere		Schweiz		Ausland	
	Anteil	+/-	Anteil	+/-	Anteil	+/-	Anteil	+/-	Anteil	+/-	Anteil	+/-
Täglich	22,8	3,7	25,6	5,4	28,8	5,1	18,0	3,5	26,5	4,1	13,1	4,3
Mind. einmal pro Woche	8,5	3,1	10,6	4,1	11,6	3,5	7,1	3,1	9,2	2,6	10,7	4,7
Mind. einmal pro Monat	2,4	1,7	5,7	3,1	5,7	2,3	1,6	1,3	4,7	1,9	0,9	1,8
Seltener	4,0	2,0	3,9	1,9	4,6	2,6	3,4	2,1	4,3	1,7	4,2	3,0
Nie	57,6	5,0	53,0	6,1	47,2	5,6	65,3	5,6	53,4	5,0	67,0	6,7
Keine Angabe	4,7	2,8	1,2	1,1	2,1	1,4	4,5	2,8	2,0	1,3	4,0	3,2
<b>Anzahl Befragte</b>	<b>500</b>		<b>310</b>		<b>418</b>		<b>392</b>		<b>576</b>		<b>191</b>	

Antwort	Wahlkreis								Total							
	Grossbasel-Ost		Grossbasel-West		Kleinbasel		Riehen und Bettingen		2013		2017		2021		2025	
	Anteil	+/-	Anteil	+/-	Anteil	+/-	Anteil	+/-	Anteil	+/-	Anteil	+/-	Anteil	+/-	Anteil	+/-
Taglich	21,6	5,5	27,3	5,7	17,2	4,7	25,5	7,7	-	-	-	-	26,2	4,0	23,1	3,1
Mind. einmal pro Woche	8,6	2,9	8,7	4,5	9,4	4,1	12,7	5,6	-	-	-	-	8,3	2,2	9,0	2,3
Mind. einmal pro Monat	1,7	1,5	2,0	1,7	5,5	3,3	7,5	6,6	-	-	-	-	3,1	1,4	3,5	1,4
Seltener	1,9	1,9	3,1	1,9	4,9	3,1	8,8	6,0	-	-	-	-	4,4	1,6	4,0	1,5
Nie	62,2	5,5	55,8	6,1	54,0	6,9	42,1	8,3	-	-	-	-	50,2	4,6	54,4	3,8
Keine Angabe	4,1	2,9	3,0	2,3	9,0	4,8	3,4	3,1	-	-	-	-	7,7	2,4	5,9	2,2
<b>Anzahl Befragte</b>	<b>221</b>		<b>295</b>		<b>191</b>		<b>132</b>		-	-	-	-	<b>856</b>		<b>883</b>	

**Frage 19a:**  
**Welchen Hobbies gehst Du regelmässig nach?**  
**Ich bin in einem Sportverein.**

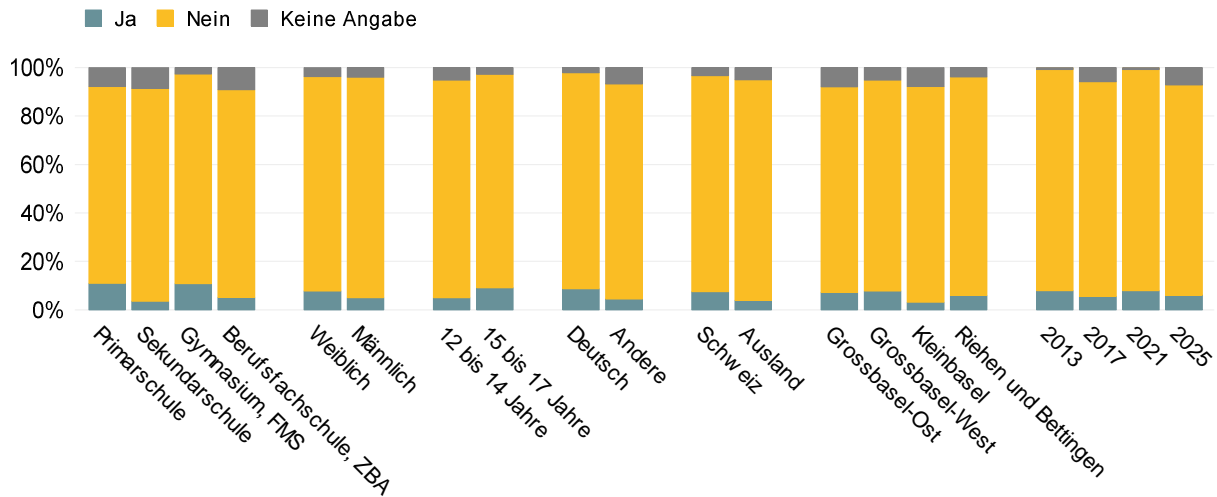


Antwort	Schule								Geschlecht			
	Primarschule		Sekundarschule		Gymnasium, FMS		Berufsfachschule, ZBA		Weiblich		Männlich	
	Anteil	+/-	Anteil	+/-	Anteil	+/-	Anteil	+/-	Anteil	+/-	Anteil	+/-
Ja	68,2	8,7	62,4	6,9	64,0	8,3	46,4	16,3	56,7	6,9	73,5	4,7
Nein	23,9	6,0	29,0	5,9	33,3	8,7	44,4	13,8	39,5	6,5	22,5	4,0
Keine Angabe	7,9	9,5	8,6	3,7	2,7	2,7	9,2	4,7	3,8	1,9	3,9	2,5
<b>Anzahl Befragte</b>	<b>105</b>		<b>535</b>		<b>190</b>		<b>53</b>		<b>429</b>		<b>388</b>	

Antwort	Alter in Jahren				Familiensprache				Staatsangehörigkeit			
	12 bis 14		15 bis 17		Deutsch		Andere		Schweiz		Ausland	
	Anteil	+/-	Anteil	+/-	Anteil	+/-	Anteil	+/-	Anteil	+/-	Anteil	+/-
Ja	66,2	6,4	61,0	7,6	70,3	6,1	56,5	6,9	65,9	5,3	60,9	8,2
Nein	28,6	5,7	36,1	7,3	27,5	5,7	36,7	5,9	30,8	4,8	34,1	7,8
Keine Angabe	5,2	2,8	2,9	2,1	2,1	1,5	6,7	3,3	3,3	1,8	5,0	3,4
<b>Anzahl Befragte</b>	<b>500</b>		<b>310</b>		<b>418</b>		<b>392</b>		<b>576</b>		<b>191</b>	

Antwort	Wahlkreis								Total							
	Grossbasel-Ost		Grossbasel-West		Kleinbasel		Riehen und Bettingen		2013		2017		2021		2025	
	Anteil	+/-	Anteil	+/-	Anteil	+/-	Anteil	+/-	Anteil	+/-	Anteil	+/-	Anteil	+/-	Anteil	+/-
Ja	62,4	8,8	67,6	6,0	57,7	7,4	64,6	10,9	49,0	4,9	51,8	5,3	51,1	5,0	62,3	5,0
Nein	29,7	7,6	27,2	6,0	34,4	6,8	31,5	9,4	50,8	4,9	42,4	4,8	48,7	5,1	30,5	4,4
Keine Angabe	7,9	4,1	5,2	3,1	7,9	5,0	3,9	3,1	0,1	0,3	5,8	2,2	0,2	0,3	7,2	2,6
<b>Anzahl Befragte</b>	<b>221</b>		<b>295</b>		<b>191</b>		<b>132</b>		<b>818</b>		<b>908</b>		<b>856</b>		<b>883</b>	

**Frage 19b:**  
**Welchen Hobbies gehst Du regelmässig nach?**  
**Ich singe in einem Chor oder spiele in einem Orchester.**



Antwort	Schule								Geschlecht			
	Primarschule		Sekundarschule		Gymnasium, FMS		Berufsfachschule, ZBA		Weiblich		Männlich	
	Anteil	+/-	Anteil	+/-	Anteil	+/-	Anteil	+/-	Anteil	+/-	Anteil	+/-
Ja	11,0	6,4	3,6	1,9	10,8	6,6	5,2	5,9	7,8	3,4	5,0	2,4
Nein	81,2	8,9	87,8	3,8	86,5	5,9	85,7	8,8	88,5	3,7	91,0	3,1
Keine Angabe	7,9	9,5	8,6	3,7	2,7	2,7	9,2	4,7	3,8	1,9	3,9	2,5
<b>Anzahl Befragte</b>	<b>105</b>		<b>535</b>		<b>190</b>		<b>53</b>		<b>429</b>		<b>388</b>	

Antwort	Alter in Jahren				Familiensprache				Staatsangehörigkeit			
	12 bis 14		15 bis 17		Deutsch		Andere		Schweiz		Ausland	
	Anteil	+/-	Anteil	+/-	Anteil	+/-	Anteil	+/-	Anteil	+/-	Anteil	+/-
Ja	5,0	2,4	9,1	4,5	8,7	3,4	4,5	2,2	7,6	3,0	3,9	3,3
Nein	89,8	3,3	88,0	4,6	89,2	3,4	88,8	3,7	89,2	3,2	91,1	4,8
Keine Angabe	5,2	2,8	2,9	2,1	2,1	1,5	6,7	3,3	3,3	1,8	5,0	3,4
<b>Anzahl Befragte</b>	<b>500</b>		<b>310</b>		<b>418</b>		<b>392</b>		<b>576</b>		<b>191</b>	

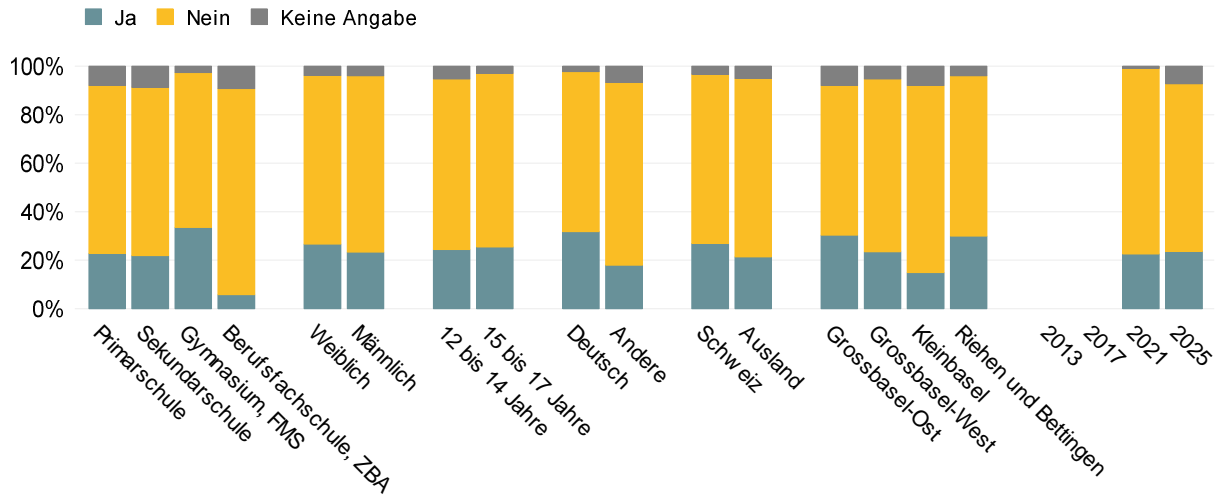
Antwort	Wahlkreis								Total							
	Grossbasel-Ost		Grossbasel-West		Kleinbasel		Riehen und Bettingen		2013		2017		2021		2025	
	Anteil	+/-	Anteil	+/-	Anteil	+/-	Anteil	+/-	Anteil	+/-	Anteil	+/-	Anteil	+/-	Anteil	+/-
Ja	7,2	3,2	7,8	3,7	3,2	3,0	5,9	4,4	7,9	3,0	5,6	2,1	7,9	2,3	6,1	2,2
Nein	84,9	4,5	87,0	4,5	88,9	5,5	90,2	5,3	91,9	3,1	88,6	2,6	91,9	2,4	86,7	2,9
Keine Angabe	7,9	4,1	5,2	3,1	7,9	5,0	3,9	3,1	0,1	0,3	5,8	2,2	0,2	0,3	7,2	2,6
<b>Anzahl Befragte</b>	<b>221</b>		<b>295</b>		<b>191</b>		<b>132</b>		<b>818</b>		<b>908</b>		<b>856</b>		<b>883</b>	

**Frage 19c:**

**Welchen Hobbies gehst Du regelmässig nach?**

**Ich nehme Musikunterricht oder Gesangsstunden.**

[Bis 2017 wurde diese Frage anders gestellt, die Antworten sind daher nicht vergleichbar.]

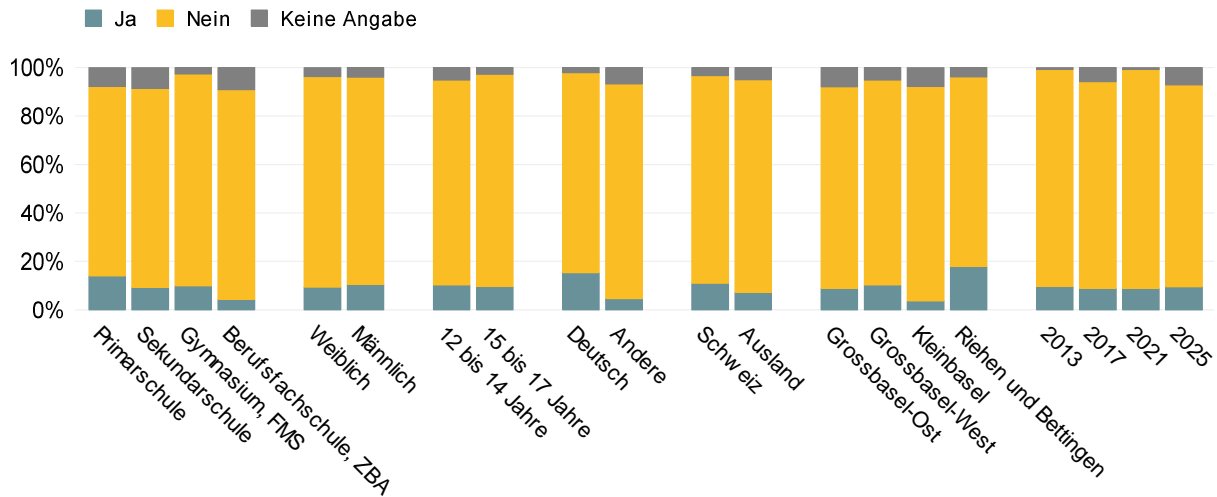


Antwort	Schule								Geschlecht			
	Primarschule		Sekundarschule		Gymnasium, FMS		Berufsfachschule, ZBA		Weiblich		Männlich	
	Anteil	+/-	Anteil	+/-	Anteil	+/-	Anteil	+/-	Anteil	+/-	Anteil	+/-
Ja	22,7	11,1	21,9	6,5	33,5	10,2	5,7	5,7	26,7	5,2	23,3	6,3
Nein	69,4	11,1	69,5	6,6	63,9	11,5	85,1	9,7	69,6	5,2	72,7	6,4
Keine Angabe	7,9	9,5	8,6	3,7	2,7	2,7	9,2	4,7	3,8	1,9	3,9	2,5
<b>Anzahl Befragte</b>	<b>105</b>		<b>535</b>		<b>190</b>		<b>53</b>		<b>429</b>		<b>388</b>	

Antwort	Alter in Jahren				Familiensprache				Staatsangehörigkeit			
	12 bis 14		15 bis 17		Deutsch		Andere		Schweiz		Ausland	
	Anteil	+/-	Anteil	+/-	Anteil	+/-	Anteil	+/-	Anteil	+/-	Anteil	+/-
Ja	24,4	5,8	25,4	8,9	31,8	6,2	17,9	5,7	27,0	5,8	21,3	7,8
Nein	70,4	5,8	71,7	8,3	66,0	6,3	75,4	5,6	69,8	5,8	73,7	7,8
Keine Angabe	5,2	2,8	2,9	2,1	2,1	1,5	6,7	3,3	3,3	1,8	5,0	3,4
<b>Anzahl Befragte</b>	<b>500</b>		<b>310</b>		<b>418</b>		<b>392</b>		<b>576</b>		<b>191</b>	

Antwort	Wahlkreis								Total							
	Grossbasel-Ost		Grossbasel-West		Kleinbasel		Riehen und Bettingen		2013		2017		2021		2025	
	Anteil	+/-	Anteil	+/-	Anteil	+/-	Anteil	+/-	Anteil	+/-	Anteil	+/-	Anteil	+/-	Anteil	+/-
Ja	30,3	9,2	23,5	6,3	14,9	6,3	29,9	10,5	-	-	-	-	22,6	5,0	23,6	5,0
Nein	61,8	8,5	71,3	6,6	77,2	8,4	66,2	10,3	-	-	-	-	77,2	5,0	69,2	5,1
Keine Angabe	7,9	4,1	5,2	3,1	7,9	5,0	3,9	3,1	-	-	-	-	0,2	0,3	7,2	2,6
<b>Anzahl Befragte</b>	<b>221</b>		<b>295</b>		<b>191</b>		<b>132</b>		<b>-</b>		<b>-</b>		<b>856</b>		<b>883</b>	

**Frage 19d:**  
**Welchen Hobbies gehst Du regelmässig nach?**  
**Ich bin in der Pfadi, in der Jungwacht/Blauring oder im Cevi**

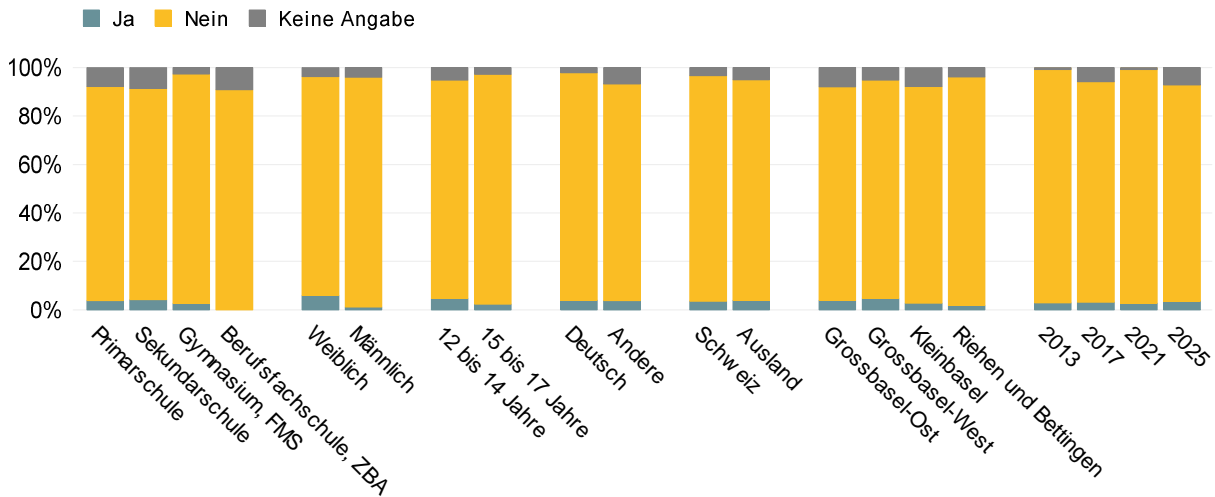


Antwort	Schule								Geschlecht			
	Primarschule		Sekundarschule		Gymnasium, FMS		Berufsfachschule, ZBA		Weiblich		Männlich	
	Anteil	+/-	Anteil	+/-	Anteil	+/-	Anteil	+/-	Anteil	+/-	Anteil	+/-
Ja	13,9	6,0	9,2	3,0	9,8	4,6	4,3	8,8	9,3	3,1	10,6	4,3
Nein	78,2	10,1	82,2	4,5	87,5	6,4	86,5	8,3	86,9	3,7	85,5	4,8
Keine Angabe	7,9	9,5	8,6	3,7	2,7	2,7	9,2	4,7	3,8	1,9	3,9	2,5
<b>Anzahl Befragte</b>	<b>105</b>		<b>535</b>		<b>190</b>		<b>53</b>		<b>429</b>		<b>388</b>	

Antwort	Alter in Jahren				Familiensprache				Staatsangehörigkeit			
	12 bis 14		15 bis 17		Deutsch		Andere		Schweiz		Ausland	
	Anteil	+/-	Anteil	+/-	Anteil	+/-	Anteil	+/-	Anteil	+/-	Anteil	+/-
Ja	10,2	2,9	9,6	3,8	15,2	3,3	4,6	2,3	10,9	2,7	7,2	4,3
Nein	84,5	3,9	87,5	4,4	82,6	3,7	88,7	4,0	85,8	3,2	87,8	6,1
Keine Angabe	5,2	2,8	2,9	2,1	2,1	1,5	6,7	3,3	3,3	1,8	5,0	3,4
<b>Anzahl Befragte</b>	<b>500</b>		<b>310</b>		<b>418</b>		<b>392</b>		<b>576</b>		<b>191</b>	

Antwort	Wahlkreis								Total							
	Grossbasel-Ost		Grossbasel-West		Kleinbasel		Riehen und Bettingen		2013		2017		2021		2025	
	Anteil	+/-	Anteil	+/-	Anteil	+/-	Anteil	+/-	Anteil	+/-	Anteil	+/-	Anteil	+/-	Anteil	+/-
Ja	9,0	3,2	10,3	3,3	3,7	2,8	17,9	7,8	9,6	2,4	8,8	2,5	8,8	2,2	9,5	2,3
Nein	83,1	4,9	84,5	4,7	88,4	5,9	78,2	8,5	90,3	2,5	85,4	2,8	90,9	2,2	83,3	3,3
Keine Angabe	7,9	4,1	5,2	3,1	7,9	5,0	3,9	3,1	0,1	0,3	5,8	2,2	0,2	0,3	7,2	2,6
<b>Anzahl Befragte</b>	<b>221</b>		<b>295</b>		<b>191</b>		<b>132</b>		<b>818</b>		<b>908</b>		<b>856</b>		<b>883</b>	

**Frage 19e:**  
**Welchen Hobbies gehst Du regelmässig nach?**  
**Ich bin in einer Theatergruppe oder im Jugendzirkus.**

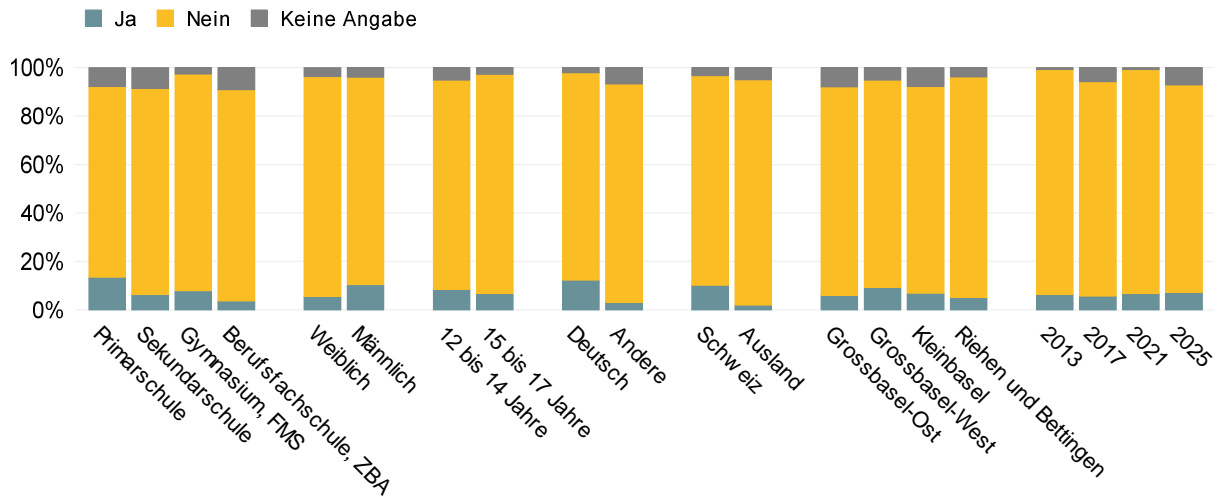


Antwort	Schule								Geschlecht			
	Primarschule		Sekundarschule		Gymnasium, FMS		Berufsfachschule, ZBA		Weiblich		Männlich	
	Anteil	+/-	Anteil	+/-	Anteil	+/-	Anteil	+/-	Anteil	+/-	Anteil	+/-
Ja	3,9	4,3	4,2	2,4	2,7	1,7	-	-	5,9	2,5	1,2	1,3
Nein	88,3	9,5	87,2	4,3	94,7	3,0	90,8	4,7	90,3	3,3	94,9	2,8
Keine Angabe	7,9	9,5	8,6	3,7	2,7	2,7	9,2	4,7	3,8	1,9	3,9	2,5
<b>Anzahl Befragte</b>	<b>105</b>		<b>535</b>		<b>190</b>		<b>53</b>		<b>429</b>		<b>388</b>	

Antwort	Alter in Jahren				Familiensprache				Staatsangehörigkeit			
	12 bis 14		15 bis 17		Deutsch		Andere		Schweiz		Ausland	
	Anteil	+/-	Anteil	+/-	Anteil	+/-	Anteil	+/-	Anteil	+/-	Anteil	+/-
Ja	4,7	2,7	2,4	1,4	3,9	2,2	3,8	2,2	3,6	1,8	3,9	3,2
Nein	90,1	3,6	94,8	2,2	94,0	2,6	89,5	3,8	93,1	2,6	91,1	4,3
Keine Angabe	5,2	2,8	2,9	2,1	2,1	1,5	6,7	3,3	3,3	1,8	5,0	3,4
<b>Anzahl Befragte</b>	<b>500</b>		<b>310</b>		<b>418</b>		<b>392</b>		<b>576</b>		<b>191</b>	

Antwort	Wahlkreis								Total							
	Grossbasel-Ost		Grossbasel-West		Kleinbasel		Riehen und Bettingen		2013		2017		2021		2025	
	Anteil	+/-	Anteil	+/-	Anteil	+/-	Anteil	+/-	Anteil	+/-	Anteil	+/-	Anteil	+/-	Anteil	+/-
Ja	3,9	3,8	4,8	2,4	2,8	2,5	1,9	2,3	2,9	1,3	3,2	1,3	2,8	1,3	3,5	1,6
Nein	88,1	5,9	90,0	4,0	89,3	5,6	94,2	3,2	97,0	1,3	91,0	2,3	97,0	1,4	89,3	2,9
Keine Angabe	7,9	4,1	5,2	3,1	7,9	5,0	3,9	3,1	0,1	0,3	5,8	2,2	0,2	0,3	7,2	2,6
<b>Anzahl Befragte</b>	<b>221</b>		<b>295</b>		<b>191</b>		<b>132</b>		<b>818</b>		<b>908</b>		<b>856</b>		<b>883</b>	

**Frage 19f:**  
**Welchen Hobbies gehst Du regelmässig nach?**  
**Ich bin in einer Fasnachtsclique oder einer Fasnachtsgugge.**

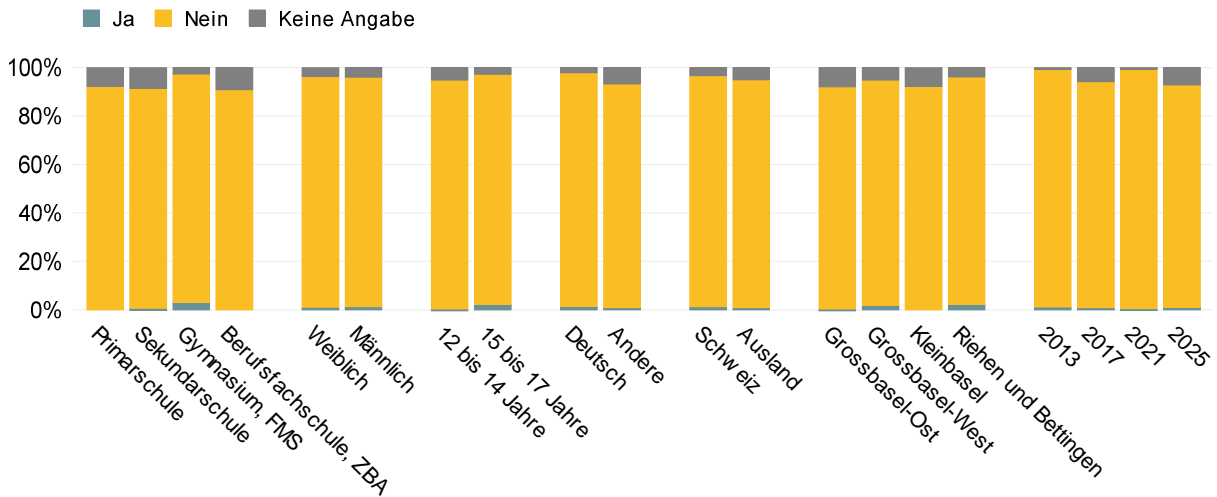


Antwort	Schule								Geschlecht			
	Primarschule		Sekundarschule		Gymnasium, FMS		Berufsfachschule, ZBA		Weiblich		Männlich	
	Anteil	+/-	Anteil	+/-	Anteil	+/-	Anteil	+/-	Anteil	+/-	Anteil	+/-
Ja	13,4	7,3	6,3	2,4	7,8	4,1	3,6	6,0	5,5	2,4	10,4	3,3
Nein	78,7	9,2	85,1	4,3	89,5	5,8	87,2	9,9	90,7	3,2	85,7	3,8
Keine Angabe	7,9	9,5	8,6	3,7	2,7	2,7	9,2	4,7	3,8	1,9	3,9	2,5
<b>Anzahl Befragte</b>	<b>105</b>		<b>535</b>		<b>190</b>		<b>53</b>		<b>429</b>		<b>388</b>	

Antwort	Alter in Jahren				Familiensprache				Staatsangehörigkeit			
	12 bis 14		15 bis 17		Deutsch		Andere		Schweiz		Ausland	
	Anteil	+/-	Anteil	+/-	Anteil	+/-	Anteil	+/-	Anteil	+/-	Anteil	+/-
Ja	8,5	2,9	6,7	2,8	12,3	3,7	3,2	1,8	10,1	2,6	2,0	2,4
Nein	86,3	3,7	90,5	3,8	85,6	3,9	90,1	3,5	86,6	3,1	93,0	4,0
Keine Angabe	5,2	2,8	2,9	2,1	2,1	1,5	6,7	3,3	3,3	1,8	5,0	3,4
<b>Anzahl Befragte</b>	<b>500</b>		<b>310</b>		<b>418</b>		<b>392</b>		<b>576</b>		<b>191</b>	

Antwort	Wahlkreis								Total							
	Grossbasel-Ost		Grossbasel-West		Kleinbasel		Riehen und Bettingen		2013		2017		2021		2025	
	Anteil	+/-	Anteil	+/-	Anteil	+/-	Anteil	+/-	Anteil	+/-	Anteil	+/-	Anteil	+/-	Anteil	+/-
Ja	6,0	2,6	9,3	3,3	6,9	4,4	5,1	3,6	6,4	1,6	5,7	1,6	6,8	1,8	7,2	2,0
Nein	86,0	4,7	85,5	3,7	85,3	6,4	91,0	5,3	93,4	1,7	88,5	2,8	93,0	1,9	85,6	3,1
Keine Angabe	7,9	4,1	5,2	3,1	7,9	5,0	3,9	3,1	0,1	0,3	5,8	2,2	0,2	0,3	7,2	2,6
<b>Anzahl Befragte</b>	<b>221</b>		<b>295</b>		<b>191</b>		<b>132</b>		<b>818</b>		<b>908</b>		<b>856</b>		<b>883</b>	

**Frage 19g:**  
**Welchen Hobbies gehst Du regelmässig nach?**  
**Ich bin Mitglied in einer politischen Partei oder Organisation.**

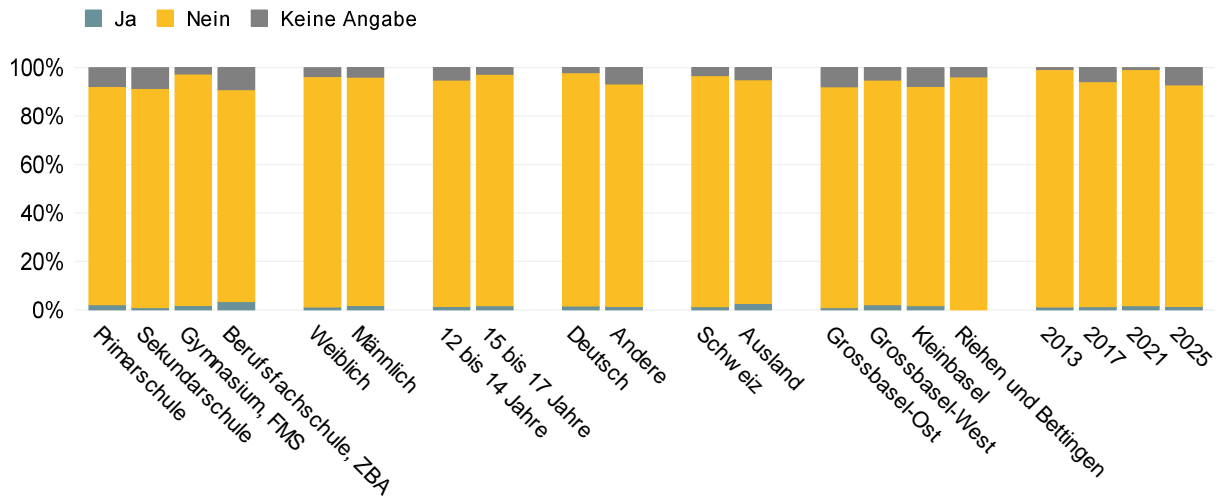


Antwort	Schule								Geschlecht			
	Primarschule		Sekundarschule		Gymnasium, FMS		Berufsfachschule, ZBA		Weiblich		Männlich	
	Anteil	+/-	Anteil	+/-	Anteil	+/-	Anteil	+/-	Anteil	+/-	Anteil	+/-
Ja	-	-	0,6	0,7	3,0	1,6	-	-	1,0	0,9	1,3	1,1
Nein	92,1	9,5	90,8	3,7	94,3	3,5	90,8	4,7	95,2	2,0	94,8	2,5
Keine Angabe	7,9	9,5	8,6	3,7	2,7	2,7	9,2	4,7	3,8	1,9	3,9	2,5
<b>Anzahl Befragte</b>	<b>105</b>		<b>535</b>		<b>190</b>		<b>53</b>		<b>429</b>		<b>388</b>	

Antwort	Alter in Jahren				Familiensprache				Staatsangehörigkeit			
	12 bis 14		15 bis 17		Deutsch		Andere		Schweiz		Ausland	
	Anteil	+/-	Anteil	+/-	Anteil	+/-	Anteil	+/-	Anteil	+/-	Anteil	+/-
Ja	0,4	0,5	2,3	1,3	1,4	1,1	0,9	0,9	1,3	0,8	1,0	1,3
Nein	94,4	2,8	94,9	2,3	96,5	1,7	92,4	3,3	95,4	1,8	94,0	3,6
Keine Angabe	5,2	2,8	2,9	2,1	2,1	1,5	6,7	3,3	3,3	1,8	5,0	3,4
<b>Anzahl Befragte</b>	<b>500</b>		<b>310</b>		<b>418</b>		<b>392</b>		<b>576</b>		<b>191</b>	

Antwort	Wahlkreis								Total							
	Grossbasel-Ost		Grossbasel-West		Kleinbasel		Riehen und Bettingen		2013		2017		2021		2025	
	Anteil	+/-	Anteil	+/-	Anteil	+/-	Anteil	+/-	Anteil	+/-	Anteil	+/-	Anteil	+/-	Anteil	+/-
Ja	0,4	0,9	1,8	1,6	-	-	2,2	2,1	1,2	0,9	0,9	0,6	0,6	0,5	1,1	0,6
Nein	91,6	4,2	93,0	3,3	92,1	5,0	93,9	2,9	98,7	0,9	93,3	2,3	99,2	0,6	91,7	2,6
Keine Angabe	7,9	4,1	5,2	3,1	7,9	5,0	3,9	3,1	0,1	0,3	5,8	2,2	0,2	0,3	7,2	2,6
<b>Anzahl Befragte</b>	<b>221</b>		<b>295</b>		<b>191</b>		<b>132</b>		<b>818</b>		<b>908</b>		<b>856</b>		<b>883</b>	

**Frage 19h:**  
**Welchen Hobbies gehst Du regelmässig nach?**  
**Ich bin Mitglied in einem kulturellen Verein.**

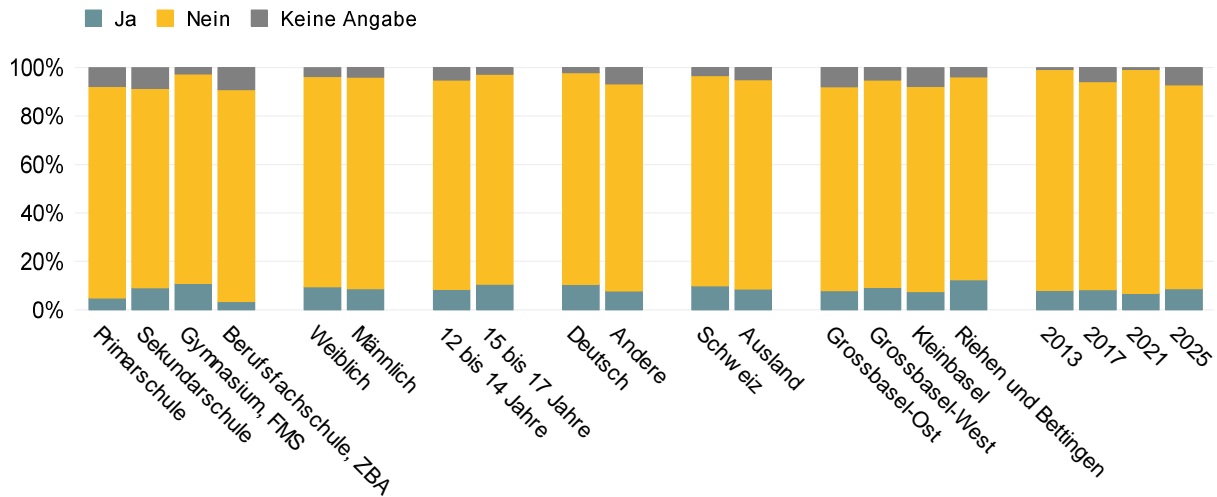


Antwort	Schule								Geschlecht			
	Primarschule		Sekundarschule		Gymnasium, FMS		Berufsfachschule, ZBA		Weiblich		Männlich	
	Anteil	+/-	Anteil	+/-	Anteil	+/-	Anteil	+/-	Anteil	+/-	Anteil	+/-
Ja	2,1	2,7	0,9	0,8	1,8	2,0	3,4	4,9	1,2	1,1	1,8	1,4
Nein	90,1	9,7	90,5	3,7	95,6	3,7	87,4	5,9	95,0	2,2	94,2	2,8
Keine Angabe	7,9	9,5	8,6	3,7	2,7	2,7	9,2	4,7	3,8	1,9	3,9	2,5
<b>Anzahl Befragte</b>	<b>105</b>		<b>535</b>		<b>190</b>		<b>53</b>		<b>429</b>		<b>388</b>	

Antwort	Alter in Jahren				Familiensprache				Staatsangehörigkeit			
	12 bis 14		15 bis 17		Deutsch		Andere		Schweiz		Ausland	
	Anteil	+/-	Anteil	+/-	Anteil	+/-	Anteil	+/-	Anteil	+/-	Anteil	+/-
Ja	1,4	1,0	1,7	1,5	1,5	1,2	1,5	1,3	1,3	0,9	2,6	2,5
Nein	93,4	2,9	95,4	3,0	96,3	2,0	91,7	3,5	95,4	2,1	92,3	4,2
Keine Angabe	5,2	2,8	2,9	2,1	2,1	1,5	6,7	3,3	3,3	1,8	5,0	3,4
<b>Anzahl Befragte</b>	<b>500</b>		<b>310</b>		<b>418</b>		<b>392</b>		<b>576</b>		<b>191</b>	

Antwort	Wahlkreis								Total							
	Grossbasel-Ost		Grossbasel-West		Kleinbasel		Riehen und Bettingen		2013		2017		2021		2025	
	Anteil	+/-	Anteil	+/-	Anteil	+/-	Anteil	+/-	Anteil	+/-	Anteil	+/-	Anteil	+/-	Anteil	+/-
Ja	0,8	1,2	2,1	1,7	1,7	2,0	–	–	1,2	0,8	1,3	0,8	1,7	0,9	1,4	0,8
Nein	91,2	4,3	92,7	3,4	90,4	5,1	96,1	3,1	98,7	0,8	92,9	2,3	98,1	1,0	91,4	2,7
Keine Angabe	7,9	4,1	5,2	3,1	7,9	5,0	3,9	3,1	0,1	0,3	5,8	2,2	0,2	0,3	7,2	2,6
<b>Anzahl Befragte</b>	<b>221</b>		<b>295</b>		<b>191</b>		<b>132</b>		<b>818</b>		<b>908</b>		<b>856</b>		<b>883</b>	

**Frage 19i:**  
**Welchen Hobbies gehst Du regelmässig nach?**  
**Ich bin Mitglied in einem religiösen Verein.**

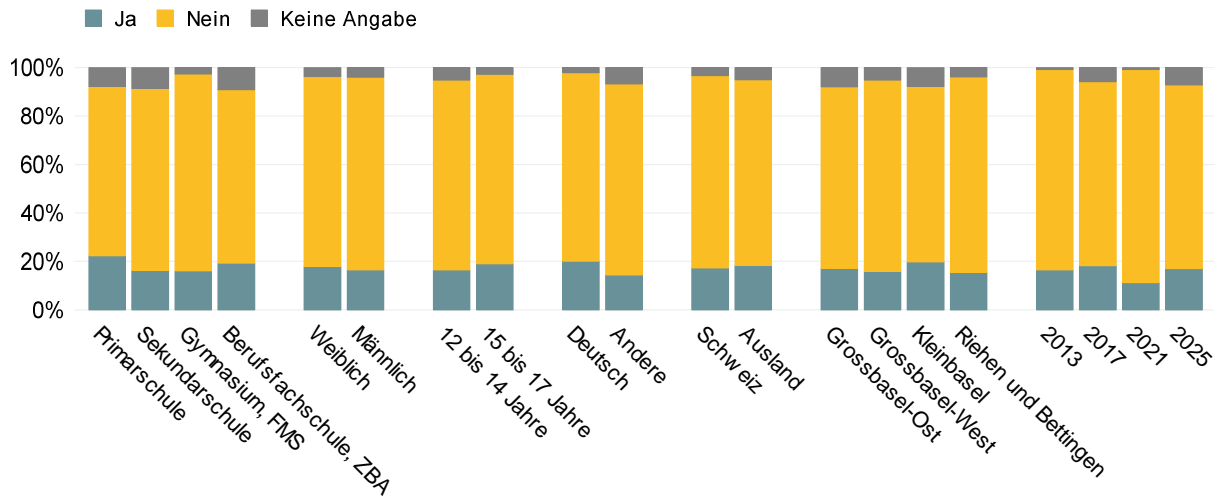


Antwort	Schule								Geschlecht			
	Primarschule		Sekundarschule		Gymnasium, FMS		Berufsfachschule, ZBA		Weiblich		Männlich	
	Anteil	+/-	Anteil	+/-	Anteil	+/-	Anteil	+/-	Anteil	+/-	Anteil	+/-
Ja	4,8	3,1	9,0	2,5	11,0	4,1	3,4	3,9	9,5	3,3	8,7	2,5
Nein	87,3	9,3	82,3	3,7	86,3	5,9	87,5	6,1	86,7	3,4	87,3	3,2
Keine Angabe	7,9	9,5	8,6	3,7	2,7	2,7	9,2	4,7	3,8	1,9	3,9	2,5
<b>Anzahl Befragte</b>	<b>105</b>		<b>535</b>		<b>190</b>		<b>53</b>		<b>429</b>		<b>388</b>	

Antwort	Alter in Jahren				Familiensprache				Staatsangehörigkeit			
	12 bis 14		15 bis 17		Deutsch		Andere		Schweiz		Ausland	
	Anteil	+/-	Anteil	+/-	Anteil	+/-	Anteil	+/-	Anteil	+/-	Anteil	+/-
Ja	8,4	2,6	10,5	3,4	10,5	2,8	7,8	2,8	9,9	2,2	8,5	3,9
Nein	86,4	3,4	86,6	3,8	87,4	3,1	85,5	3,6	86,8	2,7	86,5	5,1
Keine Angabe	5,2	2,8	2,9	2,1	2,1	1,5	6,7	3,3	3,3	1,8	5,0	3,4
<b>Anzahl Befragte</b>	<b>500</b>		<b>310</b>		<b>418</b>		<b>392</b>		<b>576</b>		<b>191</b>	

Antwort	Wahlkreis								Total							
	Grossbasel-Ost		Grossbasel-West		Kleinbasel		Riehen und Bettingen		2013		2017		2021		2025	
	Anteil	+/-	Anteil	+/-	Anteil	+/-	Anteil	+/-	Anteil	+/-	Anteil	+/-	Anteil	+/-	Anteil	+/-
Ja	7,9	4,5	9,2	3,2	7,5	4,5	12,4	4,3	8,1	2,6	8,2	2,0	6,8	2,0	8,7	1,9
Nein	84,2	4,5	85,6	4,8	84,7	6,2	83,8	5,6	91,8	2,6	86,0	2,7	93,0	2,0	84,1	2,8
Keine Angabe	7,9	4,1	5,2	3,1	7,9	5,0	3,9	3,1	0,1	0,3	5,8	2,2	0,2	0,3	7,2	2,6
<b>Anzahl Befragte</b>	<b>221</b>		<b>295</b>		<b>191</b>		<b>132</b>		<b>818</b>		<b>908</b>		<b>856</b>		<b>883</b>	

**Frage 19j:**  
**Welchen Hobbies gehst Du regelmässig nach?**  
**Ich gehe einem anderen Hobby nach.**

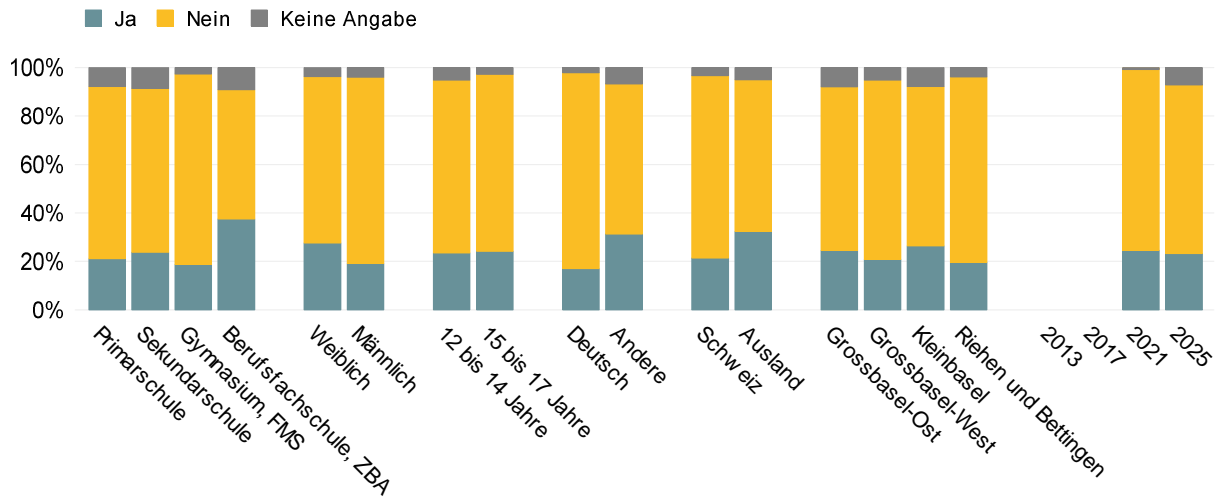


Antwort	Schule								Geschlecht			
	Primarschule		Sekundarschule		Gymnasium, FMS		Berufsfachschule, ZBA		Weiblich		Männlich	
	Anteil	+/-	Anteil	+/-	Anteil	+/-	Anteil	+/-	Anteil	+/-	Anteil	+/-
Ja	22,3	10,6	16,2	3,1	16,1	7,5	19,2	13,0	18,0	4,0	16,5	3,8
Nein	69,8	12,1	75,1	4,5	81,2	6,8	71,6	11,7	78,3	4,4	79,5	4,5
Keine Angabe	7,9	9,5	8,6	3,7	2,7	2,7	9,2	4,7	3,8	1,9	3,9	2,5
<b>Anzahl Befragte</b>	<b>105</b>		<b>535</b>		<b>190</b>		<b>53</b>		<b>429</b>		<b>388</b>	

Antwort	Alter in Jahren				Familiensprache				Staatsangehörigkeit			
	12 bis 14		15 bis 17		Deutsch		Andere		Schweiz		Ausland	
	Anteil	+/-	Anteil	+/-	Anteil	+/-	Anteil	+/-	Anteil	+/-	Anteil	+/-
Ja	16,5	3,0	19,0	5,8	20,0	4,0	14,4	3,6	17,2	3,7	18,4	5,5
Nein	78,3	3,8	78,2	5,9	77,8	4,5	78,9	4,4	79,5	4,0	76,6	6,3
Keine Angabe	5,2	2,8	2,9	2,1	2,1	1,5	6,7	3,3	3,3	1,8	5,0	3,4
<b>Anzahl Befragte</b>	<b>500</b>		<b>310</b>		<b>418</b>		<b>392</b>		<b>576</b>		<b>191</b>	

Antwort	Wahlkreis								Total							
	Grossbasel-Ost		Grossbasel-West		Kleinbasel		Riehen und Bettingen		2013		2017		2021		2025	
	Anteil	+/-	Anteil	+/-	Anteil	+/-	Anteil	+/-	Anteil	+/-	Anteil	+/-	Anteil	+/-	Anteil	+/-
Ja	17,2	5,4	15,9	4,9	19,8	6,9	15,6	7,9	16,4	2,6	18,2	2,5	11,2	2,6	17,0	2,9
Nein	74,9	6,7	78,9	5,6	72,3	7,1	80,6	8,2	83,4	2,5	76,0	3,3	88,6	2,6	75,7	3,5
Keine Angabe	7,9	4,1	5,2	3,1	7,9	5,0	3,9	3,1	0,1	0,3	5,8	2,2	0,2	0,3	7,2	2,6
<b>Anzahl Befragte</b>	<b>221</b>		<b>295</b>		<b>191</b>		<b>132</b>		<b>818</b>		<b>908</b>		<b>856</b>		<b>883</b>	

**Frage 19k:**  
**Welchen Hobbies gehst Du regelmässig nach?**  
**Ich gehe keinem Hobby nach.**



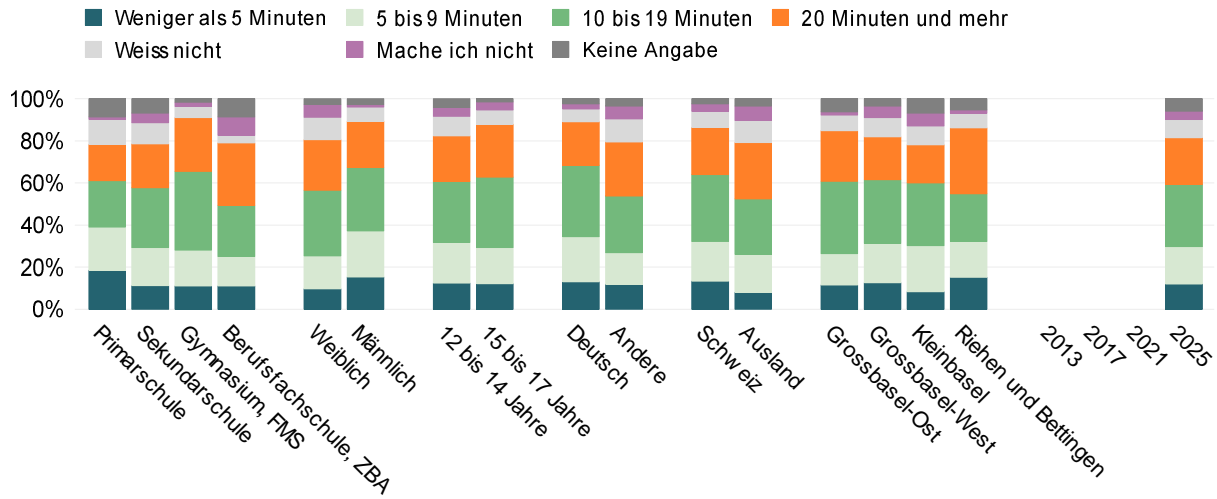
Antwort	Schule								Geschlecht			
	Primarschule		Sekundarschule		Gymnasium, FMS		Berufsfachschule, ZBA		Weiblich		Männlich	
	Anteil	+/-	Anteil	+/-	Anteil	+/-	Anteil	+/-	Anteil	+/-	Anteil	+/-
Ja	21,1	9,4	23,7	5,6	18,7	6,8	37,4	15,2	27,6	5,5	19,2	5,3
Nein	71,0	13,0	67,7	6,8	78,6	6,5	53,4	14,1	68,6	5,9	76,9	5,7
Keine Angabe	7,9	9,5	8,6	3,7	2,7	2,7	9,2	4,7	3,8	1,9	3,9	2,5
<b>Anzahl Befragte</b>	<b>105</b>		<b>535</b>		<b>190</b>		<b>53</b>		<b>429</b>		<b>388</b>	

Antwort	Alter in Jahren				Familiensprache				Staatsangehörigkeit			
	12 bis 14		15 bis 17		Deutsch		Andere		Schweiz		Ausland	
	Anteil	+/-	Anteil	+/-	Anteil	+/-	Anteil	+/-	Anteil	+/-	Anteil	+/-
Ja	23,5	5,1	24,1	6,9	17,0	4,0	31,2	5,7	21,4	4,3	32,4	7,6
Nein	71,3	5,9	73,0	7,1	80,8	4,4	62,0	6,6	75,3	4,8	62,6	8,0
Keine Angabe	5,2	2,8	2,9	2,1	2,1	1,5	6,7	3,3	3,3	1,8	5,0	3,4
<b>Anzahl Befragte</b>	<b>500</b>		<b>310</b>		<b>418</b>		<b>392</b>		<b>576</b>		<b>191</b>	

Antwort	Wahlkreis								Total							
	Grossbasel-Ost		Grossbasel-West		Kleinbasel		Riehen und Bettingen		2013		2017		2021		2025	
	Anteil	+/-	Anteil	+/-	Anteil	+/-	Anteil	+/-	Anteil	+/-	Anteil	+/-	Anteil	+/-	Anteil	+/-
Ja	24,6	8,1	20,8	6,1	26,4	7,2	19,6	7,8	-	-	-	-	24,6	5,0	23,2	4,1
Nein	67,5	9,1	74,0	6,2	65,7	7,6	76,5	9,2	-	-	-	-	75,2	4,9	69,6	4,9
Keine Angabe	7,9	4,1	5,2	3,1	7,9	5,0	3,9	3,1	-	-	-	-	0,2	0,3	7,2	2,6
<b>Anzahl Befragte</b>	<b>221</b>		<b>295</b>		<b>191</b>		<b>132</b>		<b>-</b>		<b>-</b>		<b>856</b>		<b>883</b>	

**Frage 20:**

**Wie lange brauchst Du für den Weg zu deiner häufigsten Freizeitaktivität?**



Antwort	Schule								Geschlecht			
	Primarschule		Sekundarschule		Gymnasium, FMS		Berufsfachschule, ZBA		Weiblich		Männlich	
	Anteil	+/-	Anteil	+/-	Anteil	+/-	Anteil	+/-	Anteil	+/-	Anteil	+/-
Weniger als 5 Minuten	18,5	6,5	11,3	2,8	11,1	4,2	11,0	9,5	9,7	2,5	15,3	3,6
5 bis 9 Minuten	20,6	9,2	18,1	3,6	17,0	5,0	14,0	7,2	15,7	3,1	22,0	4,8
10 bis 19 Minuten	22,1	9,9	28,3	3,7	37,4	5,5	24,3	12,7	31,2	5,1	30,1	4,6
20 Minuten und mehr	17,0	9,6	20,9	5,5	25,5	6,7	29,7	9,3	24,0	5,9	22,0	4,8
Weiss nicht	12,0	6,8	10,0	2,8	5,3	2,9	3,6	4,1	10,6	3,3	6,7	2,6
Machen ich nicht	1,2	2,2	4,5	2,1	2,1	2,3	8,6	6,4	6,2	2,7	1,2	1,0
Keine Angabe	8,6	9,8	6,8	3,3	1,6	2,3	8,6	5,1	2,7	1,6	2,7	1,9
<b>Anzahl Befragte</b>	<b>105</b>		<b>535</b>		<b>190</b>		<b>53</b>		<b>429</b>		<b>388</b>	

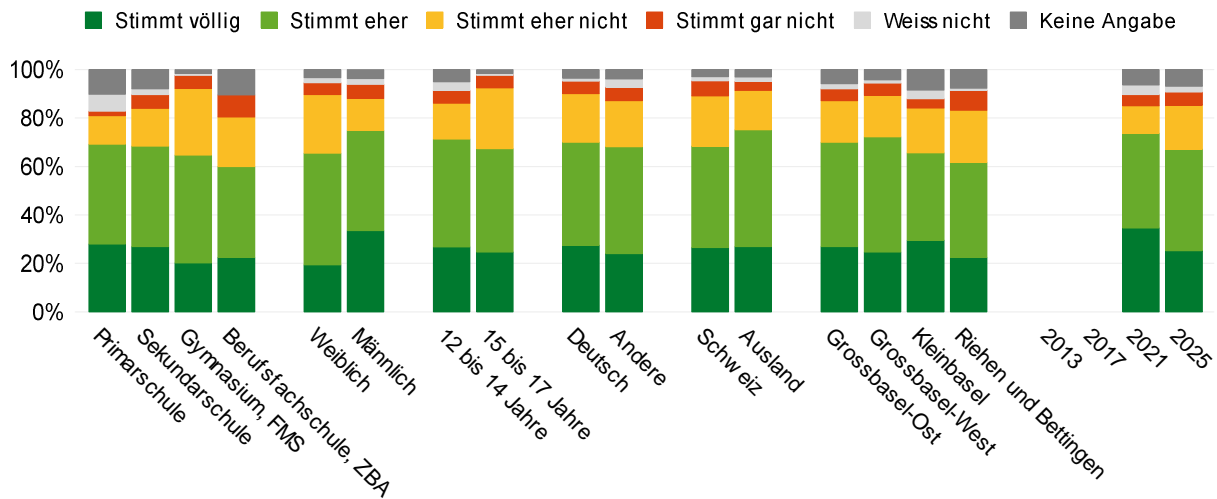
Antwort	Alter in Jahren				Familiensprache				Staatsangehörigkeit			
	12 bis 14		15 bis 17		Deutsch		Andere		Schweiz		Ausland	
	Anteil	+/-	Anteil	+/-	Anteil	+/-	Anteil	+/-	Anteil	+/-	Anteil	+/-
Weniger als 5 Minuten	12,4	3,1	12,1	3,3	13,1	3,0	11,9	3,4	13,3	2,7	8,1	3,9
5 bis 9 Minuten	19,3	3,8	17,2	4,5	21,4	4,3	15,0	4,3	18,9	3,4	18,1	5,0
10 bis 19 Minuten	29,1	4,0	33,5	5,1	33,8	4,5	26,9	4,0	31,8	4,0	26,3	5,8
20 Minuten und mehr	21,6	5,3	25,0	4,8	20,7	5,4	25,7	4,9	22,3	4,5	26,7	7,4
Weiss nicht	9,2	2,9	6,9	2,6	6,1	2,6	11,0	3,2	7,7	2,4	10,5	4,6
Machen ich nicht	4,2	2,1	3,7	2,4	2,4	1,5	6,0	2,6	3,5	1,8	6,9	3,5
Keine Angabe	4,2	2,5	1,5	1,4	2,4	1,9	3,6	2,1	2,5	1,7	3,4	2,6
<b>Anzahl Befragte</b>	<b>500</b>		<b>310</b>		<b>418</b>		<b>392</b>		<b>576</b>		<b>191</b>	

Antwort	Wahlkreis								Total							
	Grossbasel-Ost		Grossbasel-West		Kleinbasel		Riehen und Bettingen		2013		2017		2021		2025	
	Anteil	+/-	Anteil	+/-	Anteil	+/-	Anteil	+/-	Anteil	+/-	Anteil	+/-	Anteil	+/-	Anteil	+/-
Weniger als 5 Minuten	11,6	3,9	12,6	4,0	8,4	4,0	15,1	5,9	-	-	-	-	-	-	12,0	2,2
5 bis 9 Minuten	14,8	4,7	18,7	4,1	21,9	6,2	17,1	7,2	-	-	-	-	-	-	17,8	2,7
10 bis 19 Minuten	34,3	5,9	30,3	4,9	29,8	7,3	22,6	7,2	-	-	-	-	-	-	29,5	3,1
20 Minuten und mehr	24,2	5,5	20,3	5,6	18,1	6,6	31,2	10,5	-	-	-	-	-	-	22,2	3,9
Weiss nicht	7,4	3,3	9,1	3,6	9,0	4,2	7,0	4,6	-	-	-	-	-	-	8,7	2,1
Mache ich nicht	1,5	1,7	5,4	3,0	6,0	4,1	1,6	2,3	-	-	-	-	-	-	3,9	1,5
Keine Angabe	6,2	3,4	3,6	2,6	6,9	5,1	5,3	4,5	-	-	-	-	-	-	5,9	2,4
<b>Anzahl Befragte</b>	<b>221</b>		<b>295</b>		<b>191</b>		<b>132</b>		-	-	-	-	-	-	<b>883</b>	

**Frage 21a:**

**Wie stehst Du zur folgenden Aussage?**

**Ich habe genug Zeit zur freien Verfügung, in der ich selber entscheiden kann, was ich mache.**

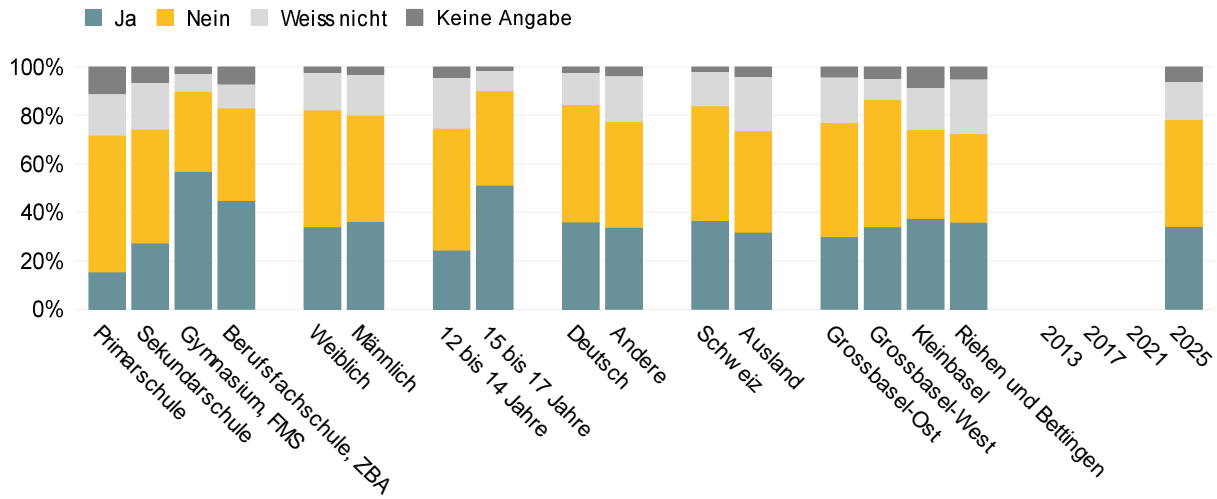


Antwort	Schule								Geschlecht			
	Primarschule		Sekundarschule		Gymnasium, FMS		Berufsfachschule, ZBA		Weiblich		Männlich	
	Anteil	+/-	Anteil	+/-	Anteil	+/-	Anteil	+/-	Anteil	+/-	Anteil	+/-
Stimmt völlig	27,9	10,6	26,9	3,9	20,2	5,8	22,4	11,6	19,3	3,9	33,6	5,6
Stimmt eher	41,3	11,6	41,4	3,7	44,5	7,2	37,5	18,6	46,2	4,8	41,3	5,8
Stimmt eher nicht	11,7	6,1	15,6	2,6	27,4	7,6	20,4	18,9	24,1	4,8	13,2	3,3
Stimmt gar nicht	1,9	2,5	5,7	2,3	5,4	4,5	9,2	8,1	4,9	2,3	5,8	2,8
Weiss nicht	7,0	5,5	2,4	1,5	0,7	1,3	-	-	2,1	1,5	2,4	1,5
Keine Angabe	10,2	9,4	8,0	3,1	1,6	2,3	10,4	5,4	3,3	1,9	3,7	2,1
<b>Anzahl Befragte</b>	<b>105</b>		<b>535</b>		<b>190</b>		<b>53</b>		<b>429</b>		<b>388</b>	

Antwort	Alter in Jahren				Familiensprache				Staatsangehörigkeit			
	12 bis 14		15 bis 17		Deutsch		Andere		Schweiz		Ausland	
	Anteil	+/-	Anteil	+/-	Anteil	+/-	Anteil	+/-	Anteil	+/-	Anteil	+/-
Stimmt völlig	26,8	3,9	24,7	5,1	27,5	5,1	24,0	4,3	26,5	4,1	26,9	6,6
Stimmt eher	44,4	3,9	42,6	6,0	42,5	5,3	44,1	5,0	41,9	4,5	48,3	7,1
Stimmt eher nicht	14,8	2,7	25,2	6,1	20,0	4,4	19,0	4,2	20,8	4,4	16,2	5,4
Stimmt gar nicht	5,4	2,3	5,5	3,2	5,2	2,6	5,5	2,4	6,2	2,4	3,7	3,1
Weiss nicht	3,6	1,6	0,4	0,8	1,2	1,0	3,4	1,7	1,7	1,0	1,8	1,8
Keine Angabe	5,0	2,5	1,6	1,4	3,6	2,0	3,9	2,2	2,9	1,4	3,1	2,5
<b>Anzahl Befragte</b>	<b>500</b>		<b>310</b>		<b>418</b>		<b>392</b>		<b>576</b>		<b>191</b>	

Antwort	Wahlkreis								Total							
	Grossbasel-Ost		Grossbasel-West		Kleinbasel		Riehen und Bettingen		2013		2017		2021		2025	
	Anteil	+/-	Anteil	+/-	Anteil	+/-	Anteil	+/-	Anteil	+/-	Anteil	+/-	Anteil	+/-	Anteil	+/-
Stimmt völlig	26,9	6,3	24,7	5,5	29,6	6,9	22,4	8,0	-	-	-	-	34,6	3,4	25,2	3,1
Stimmt eher	43,1	6,1	47,5	5,3	36,0	6,5	39,2	8,5	-	-	-	-	39,1	3,4	41,9	3,3
Stimmt eher nicht	17,1	4,7	17,2	4,6	18,5	6,9	21,5	6,6	-	-	-	-	11,3	3,1	18,2	3,0
Stimmt gar nicht	5,0	3,4	5,0	2,5	3,8	2,7	8,2	6,0	-	-	-	-	4,7	1,6	5,5	1,8
Weiss nicht	2,1	1,6	1,4	1,3	3,6	2,4	0,9	1,8	-	-	-	-	4,0	1,6	2,3	1,1
Keine Angabe	5,8	3,7	4,2	2,6	8,5	4,8	7,6	4,9	-	-	-	-	6,3	2,4	6,9	2,3
<b>Anzahl Befragte</b>	<b>221</b>		<b>295</b>		<b>191</b>		<b>132</b>		-	-	-	-	<b>856</b>		<b>883</b>	

**Frage 22:**  
**Gehst Du abends ab und zu in den Ausgang?**



Antwort	Schule								Geschlecht			
	Primarschule		Sekundarschule		Gymnasium, FMS		Berufsfachschule, ZBA		Weiblich		Männlich	
	Anteil	+/-	Anteil	+/-	Anteil	+/-	Anteil	+/-	Anteil	+/-	Anteil	+/-
Ja	15,5	5,2	27,4	4,9	56,9	7,7	44,9	15,2	34,1	6,9	36,3	5,6
Nein	56,3	14,0	46,9	5,8	33,0	10,4	38,1	16,0	48,1	5,4	43,9	6,9
Weiss nicht	17,3	6,3	19,3	4,3	7,5	4,5	9,9	11,1	15,5	4,4	16,8	4,6
Keine Angabe	10,9	9,9	6,4	2,8	2,6	2,3	7,1	3,3	2,2	1,7	3,1	1,8
<b>Anzahl Befragte</b>	<b>105</b>		<b>535</b>		<b>190</b>		<b>53</b>		<b>429</b>		<b>388</b>	

Antwort	Alter in Jahren				Familiensprache				Staatsangehörigkeit			
	12 bis 14		15 bis 17		Deutsch		Andere		Schweiz		Ausland	
	Anteil	+/-	Anteil	+/-	Anteil	+/-	Anteil	+/-	Anteil	+/-	Anteil	+/-
Ja	24,5	4,3	51,2	6,7	36,1	7,4	33,8	6,1	36,7	5,8	31,8	9,4
Nein	50,3	5,9	39,1	7,8	48,4	8,0	43,8	5,9	47,3	6,2	41,9	7,4
Weiss nicht	21,0	4,1	8,3	3,9	13,2	4,3	18,8	4,8	14,1	3,7	22,4	7,5
Keine Angabe	4,3	2,2	1,3	1,2	2,3	1,6	3,6	2,0	1,9	1,2	3,9	2,9
<b>Anzahl Befragte</b>	<b>500</b>		<b>310</b>		<b>418</b>		<b>392</b>		<b>576</b>		<b>191</b>	

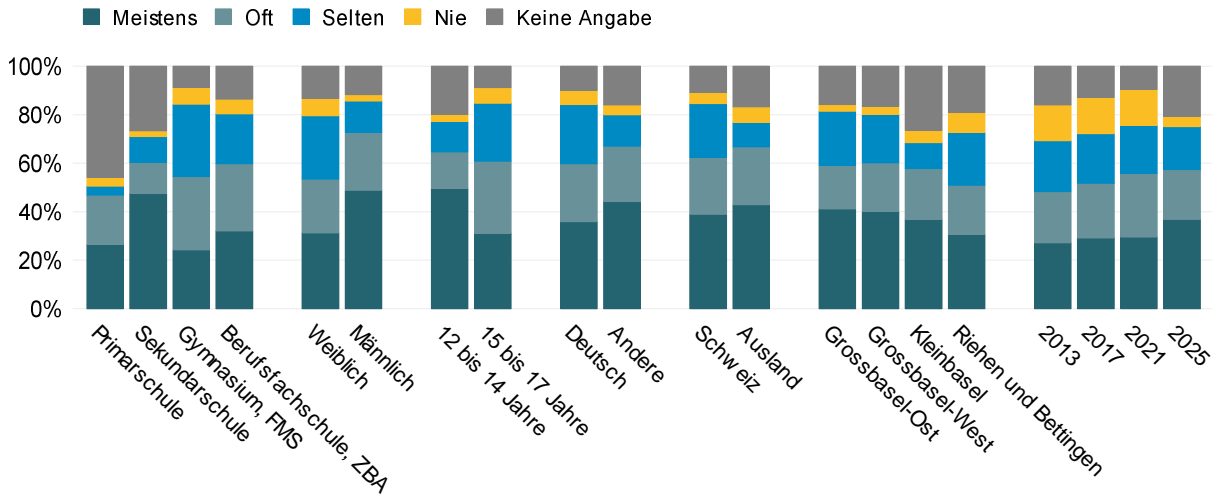
Antwort	Wahlkreis								Total							
	Grossbasel-Ost		Grossbasel-West		Kleinbasel		Riehen und Bettingen		2013		2017		2021		2025	
	Anteil	+/-	Anteil	+/-	Anteil	+/-	Anteil	+/-	Anteil	+/-	Anteil	+/-	Anteil	+/-	Anteil	+/-
Ja	30,0	8,3	34,0	7,3	37,4	7,6	35,9	10,6	-	-	-	-	-	-	34,2	5,1
Nein	47,2	8,4	52,6	7,2	36,8	8,4	36,5	8,8	-	-	-	-	-	-	44,1	4,9
Weiss nicht	18,7	6,4	8,7	3,0	17,4	5,6	22,6	7,6	-	-	-	-	-	-	15,7	3,3
Keine Angabe	4,1	3,0	4,6	2,7	8,4	5,4	5,0	4,3	-	-	-	-	-	-	6,0	2,1
<b>Anzahl Befragte</b>	<b>221</b>		<b>295</b>		<b>191</b>		<b>132</b>		<b>-</b>		<b>-</b>		<b>-</b>		<b>883</b>	

**Frage 22a:**

**Mit welchem Verkehrsmittel gehst Du abends in den Ausgang?**

**Zu Fuss**

[Filterfrage: Nur Jugendliche, die abends weggehen]



Antwort	Schule								Geschlecht			
	Primarschule		Sekundarschule		Gymnasium, FMS		Berufsfachschule, ZBA		Weiblich		Männlich	
	Anteil	+/-	Anteil	+/-	Anteil	+/-	Anteil	+/-	Anteil	+/-	Anteil	+/-
Meistens	26,5	12,7	47,5	7,9	24,3	9,4	32,1	16,4	31,2	9,1	48,9	8,1
Oft	20,3	16,3	12,8	4,5	30,2	10,1	27,8	17,7	22,1	10,0	23,8	5,9
Selten	3,7	7,2	10,8	4,7	29,8	15,2	20,6	18,4	26,3	10,7	12,9	5,9
Nie	3,7	7,6	2,3	2,7	7,0	4,1	6,0	5,7	7,1	4,2	2,8	2,7
Keine Angabe	45,8	24,9	26,6	8,2	8,6	5,7	13,6	4,2	13,2	6,1	11,6	6,3
<b>Anzahl Befragte</b>	<b>29</b>		<b>179</b>		<b>114</b>		<b>29</b>		<b>153</b>		<b>152</b>	

Antwort	Alter in Jahren				Familiensprache				Staatsangehörigkeit			
	12 bis 14		15 bis 17		Deutsch		Andere		Schweiz		Ausland	
	Anteil	+/-	Anteil	+/-	Anteil	+/-	Anteil	+/-	Anteil	+/-	Anteil	+/-
Meistens	49,6	9,2	31,2	7,7	35,9	8,7	44,1	9,2	38,8	7,8	42,8	12,9
Oft	15,0	5,6	29,7	8,8	23,9	7,3	22,9	8,0	23,5	7,1	23,9	9,0
Selten	12,6	5,8	23,9	10,7	24,4	9,5	12,9	6,2	22,3	8,5	10,1	7,5
Nie	3,1	3,6	6,5	3,3	5,8	4,1	4,1	3,1	4,6	3,0	6,4	5,4
Keine Angabe	19,8	7,3	8,7	5,4	10,0	5,5	15,9	7,3	10,8	5,0	16,8	10,1
<b>Anzahl Befragte</b>	<b>143</b>		<b>164</b>		<b>157</b>		<b>146</b>		<b>220</b>		<b>67</b>	

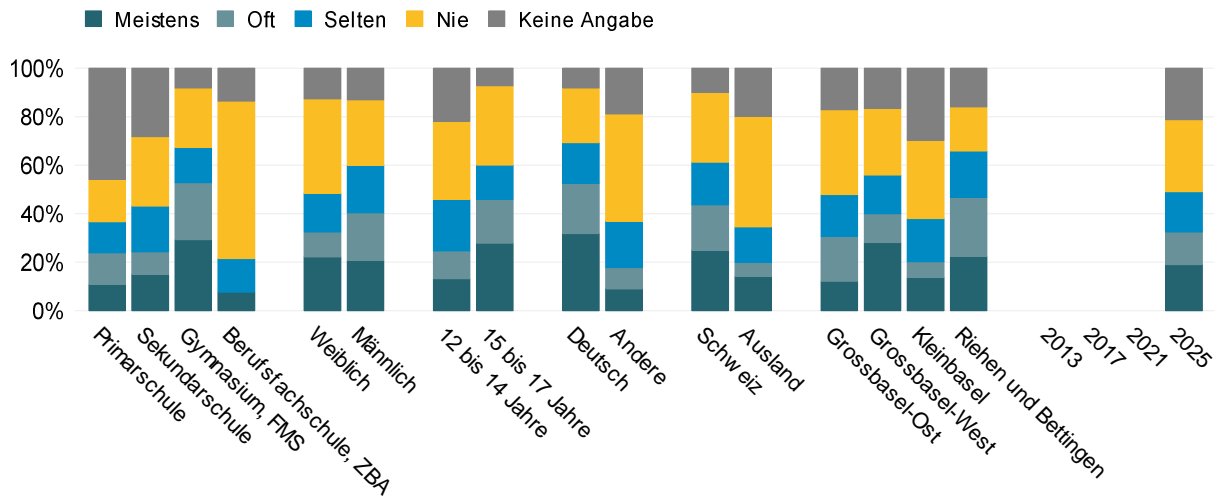
Antwort	Wahlkreis								Total							
	Grossbasel-Ost		Grossbasel-West		Kleinbasel		Riehen und Bettingen		2013		2017		2021		2025	
	Anteil	+/-	Anteil	+/-	Anteil	+/-	Anteil	+/-	Anteil	+/-	Anteil	+/-	Anteil	+/-	Anteil	+/-
Meistens	41,2	11,1	40,1	9,8	36,7	10,8	30,5	14,1	27,1	5,0	29,2	5,0	29,5	4,5	36,8	6,2
Oft	17,9	9,4	20,1	8,4	21,0	9,6	20,3	9,5	21,2	4,4	22,6	3,8	26,2	3,3	20,6	5,3
Selten	22,3	11,0	19,9	11,6	10,7	6,7	21,9	14,8	21,0	5,5	20,4	4,3	19,9	4,0	17,7	6,3
Nie	2,8	3,4	3,4	3,4	5,1	5,2	8,3	8,2	14,9	3,5	15,1	3,3	14,9	3,2	4,3	2,2
Keine Angabe	15,8	11,5	16,4	8,5	26,4	11,6	18,9	11,7	15,9	3,4	12,7	2,9	9,4	2,6	20,6	5,8
<b>Anzahl Befragte</b>	<b>72</b>		<b>113</b>		<b>86</b>		<b>59</b>		<b>410</b>		<b>597</b>		<b>636</b>		<b>351</b>	

**Frage 22b:**

**Mit welchem Verkehrsmittel gehst Du abends in den Ausgang?**

**Velo**

[Filterfrage: Nur Jugendliche, die abends weggehen]



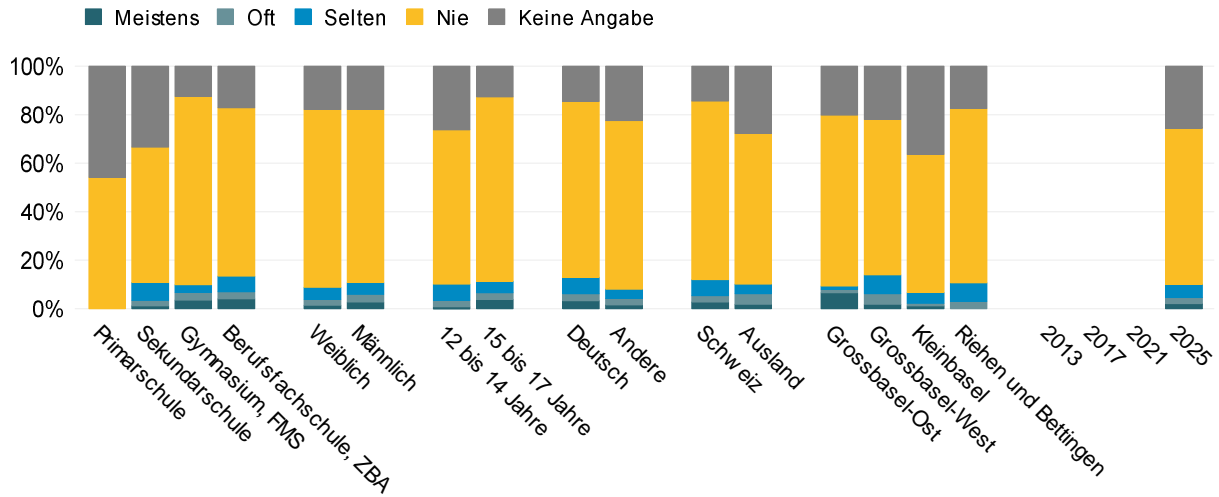
Antwort	Schule								Geschlecht			
	Primarschule		Sekundarschule		Gymnasium, FMS		Berufsfachschule, ZBA		Weiblich		Männlich	
	Anteil	+/-	Anteil	+/-	Anteil	+/-	Anteil	+/-	Anteil	+/-	Anteil	+/-
Meistens	10,8	11,8	15,0	6,4	29,3	6,7	7,6	5,6	22,1	7,5	20,7	7,1
Oft	13,1	12,4	9,2	4,6	23,4	8,5	-	-	10,4	4,5	19,7	7,6
Selten	12,8	11,2	18,9	5,9	14,5	6,3	13,9	10,7	16,0	5,0	19,7	6,3
Nie	17,5	13,4	28,6	6,0	24,6	7,8	64,8	9,0	38,9	8,4	26,9	8,3
Keine Angabe	45,8	24,9	28,3	8,8	8,1	4,9	13,6	4,2	12,7	6,0	13,1	6,1
<b>Anzahl Befragte</b>	<b>29</b>		<b>179</b>		<b>114</b>		<b>29</b>		<b>153</b>		<b>152</b>	

Antwort	Alter in Jahren				Familiensprache				Staatsangehörigkeit			
	12 bis 14		15 bis 17		Deutsch		Andere		Schweiz		Ausland	
	Anteil	+/-	Anteil	+/-	Anteil	+/-	Anteil	+/-	Anteil	+/-	Anteil	+/-
Meistens	13,1	5,8	27,8	6,8	31,8	7,3	8,9	4,4	24,9	5,5	14,1	6,9
Oft	11,5	6,1	18,1	7,1	20,6	6,3	8,9	4,9	18,7	6,1	5,9	5,7
Selten	21,2	6,8	14,2	4,8	16,8	6,8	19,1	6,4	17,5	5,0	14,5	6,9
Nie	32,3	6,9	32,7	9,2	22,5	6,3	44,3	9,4	28,9	6,6	45,6	12,5
Keine Angabe	21,9	7,5	7,2	4,3	8,2	4,8	18,8	8,0	9,9	4,4	19,9	9,9
<b>Anzahl Befragte</b>	<b>143</b>		<b>164</b>		<b>157</b>		<b>146</b>		<b>220</b>		<b>67</b>	

Antwort	Wahlkreis								Total							
	Grossbasel-Ost		Grossbasel-West		Kleinbasel		Riehen und Bettingen		2013		2017		2021		2025	
	Anteil	+/-	Anteil	+/-	Anteil	+/-	Anteil	+/-	Anteil	+/-	Anteil	+/-	Anteil	+/-	Anteil	+/-
Meistens	12,1	7,9	28,1	9,9	13,7	8,1	22,3	9,5	-	-	-	-	-	-	19,0	4,6
Oft	18,5	7,8	11,8	6,1	6,4	4,9	24,5	13,7	-	-	-	-	-	-	13,5	4,6
Selten	17,4	7,4	16,0	6,8	17,9	8,3	19,0	10,8	-	-	-	-	-	-	16,6	3,9
Nie	35,0	11,5	27,5	8,3	32,3	10,6	18,2	10,1	-	-	-	-	-	-	29,7	5,5
Keine Angabe	17,1	11,6	16,6	8,3	29,7	12,0	15,9	11,4	-	-	-	-	-	-	21,3	5,9
<b>Anzahl Befragte</b>	<b>72</b>		<b>113</b>		<b>86</b>		<b>59</b>		-	-	-	-	-	-	<b>351</b>	

**Frage 22c:**  
**Mit welchem Verkehrsmittel gehst Du abends in den Ausgang?**  
**E-Bike**

[Filterfrage: Nur Jugendliche, die abends weggehen]



Antwort	Schule								Geschlecht			
	Primarschule		Sekundarschule		Gymnasium, FMS		Berufsfachschule, ZBA		Weiblich		Männlich	
	Anteil	+/-	Anteil	+/-	Anteil	+/-	Anteil	+/-	Anteil	+/-	Anteil	+/-
Meistens	-	-	1,1	1,5	3,5	3,0	4,0	6,2	1,4	1,9	2,7	2,5
Oft	-	-	2,2	2,1	3,2	2,5	3,0	6,2	2,4	2,3	3,3	2,8
Selten	-	-	7,5	4,2	3,2	3,7	6,5	12,0	5,1	3,2	4,9	3,9
Nie	54,2	24,9	55,9	10,1	77,8	7,8	69,4	15,1	73,3	7,8	71,4	8,4
Keine Angabe	45,8	24,9	33,3	9,4	12,3	6,7	17,1	6,2	17,8	7,3	17,8	7,3
<b>Anzahl Befragte</b>	<b>29</b>		<b>179</b>		<b>114</b>		<b>29</b>		<b>153</b>		<b>152</b>	

Antwort	Alter in Jahren				Familiensprache				Staatsangehörigkeit			
	12 bis 14		15 bis 17		Deutsch		Andere		Schweiz		Ausland	
	Anteil	+/-	Anteil	+/-	Anteil	+/-	Anteil	+/-	Anteil	+/-	Anteil	+/-
Meistens	0,7	1,4	3,7	2,6	3,2	2,4	1,6	2,1	2,8	2,0	1,9	3,3
Oft	2,9	2,7	2,8	2,1	3,0	2,3	2,7	2,7	2,6	1,9	4,4	4,9
Selten	6,6	4,3	4,8	3,8	6,7	4,8	3,8	2,7	6,6	3,9	3,9	4,3
Nie	63,6	9,9	76,1	7,7	72,6	7,8	69,6	8,9	73,7	7,3	62,2	12,5
Keine Angabe	26,2	8,5	12,6	6,4	14,5	6,6	22,4	8,0	14,4	5,8	27,7	11,7
<b>Anzahl Befragte</b>	<b>143</b>		<b>164</b>		<b>157</b>		<b>146</b>		<b>220</b>		<b>67</b>	

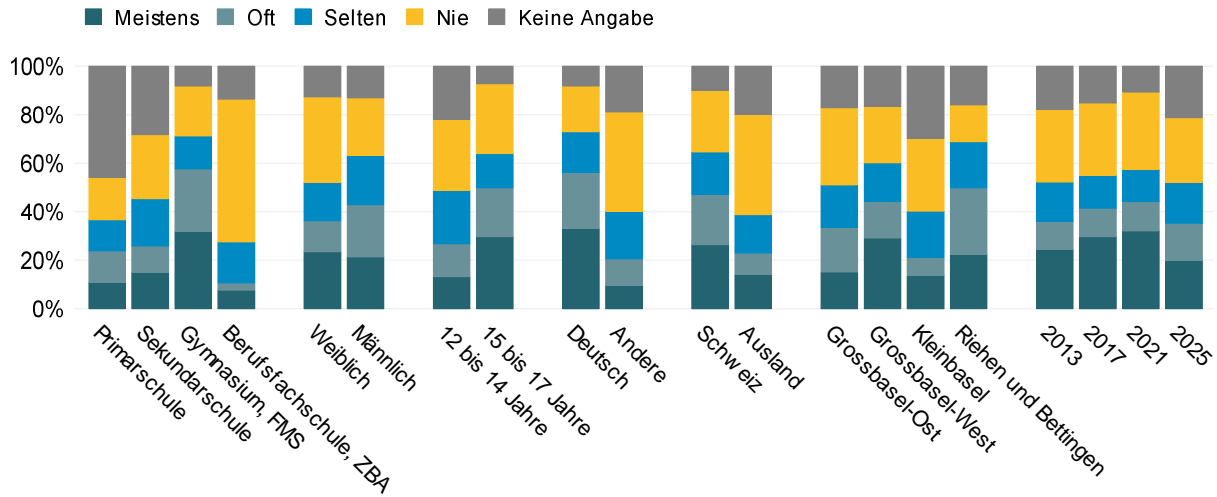
Antwort	Wahlkreis								Total							
	Grossbasel-Ost		Grossbasel-West		Kleinbasel		Riehen und Bettingen		2013		2017		2021		2025	
	Anteil	+/-	Anteil	+/-	Anteil	+/-	Anteil	+/-	Anteil	+/-	Anteil	+/-	Anteil	+/-	Anteil	+/-
Meistens	6,5	6,2	1,8	2,4	1,1	2,1	-	-	-	-	-	-	-	-	2,1	1,4
Oft	1,5	3,1	4,3	3,7	1,1	2,2	3,0	4,2	-	-	-	-	-	-	2,5	1,5
Selten	1,2	2,3	7,8	4,6	4,4	4,2	7,6	9,0	-	-	-	-	-	-	5,5	2,8
Nie	70,6	14,7	64,2	10,0	57,0	14,4	72,0	12,0	-	-	-	-	-	-	64,4	7,0
Keine Angabe	20,2	11,8	21,9	8,9	36,3	12,4	17,4	11,7	-	-	-	-	-	-	25,6	6,5
<b>Anzahl Befragte</b>	<b>72</b>		<b>113</b>		<b>86</b>		<b>59</b>		-	-	-	-	-	-	<b>351</b>	

**Frage 22bc:**

**Mit welchem Verkehrsmittel gehst Du abends in den Ausgang?**

**Mit dem Velo oder E-Bike**

[Filterfrage: Nur Jugendliche, die abends weggehen. 2021 inklusive E-Scooter]



Antwort	Schule								Geschlecht			
	Primarschule		Sekundarschule		Gymnasium, FMS		Berufsfachschule, ZBA		Weiblich		Männlich	
	Anteil	+/-	Anteil	+/-	Anteil	+/-	Anteil	+/-	Anteil	+/-	Anteil	+/-
Meistens	10,8	11,8	15,0	6,4	31,9	6,4	7,6	5,6	23,4	7,3	21,3	7,0
Oft	13,1	12,4	10,9	4,7	25,8	9,0	3,0	6,2	12,8	5,2	21,6	7,5
Selten	12,8	11,2	19,5	5,8	13,6	5,7	16,9	13,6	15,9	5,2	20,3	6,5
Nie	17,5	13,4	26,4	6,6	20,6	7,7	58,9	15,3	35,2	9,0	23,7	7,8
Keine Angabe	45,8	24,9	28,3	8,8	8,1	4,9	13,6	4,2	12,7	6,0	13,1	6,1
<b>Anzahl Befragte</b>	<b>29</b>		<b>179</b>		<b>114</b>		<b>29</b>		<b>153</b>		<b>152</b>	

Antwort	Alter in Jahren				Familiensprache				Staatsangehörigkeit			
	12 bis 14		15 bis 17		Deutsch		Andere		Schweiz		Ausland	
	Anteil	+/-	Anteil	+/-	Anteil	+/-	Anteil	+/-	Anteil	+/-	Anteil	+/-
Meistens	13,1	5,8	29,6	6,6	33,2	7,2	9,7	4,4	26,3	5,5	14,1	6,9
Oft	13,6	6,5	20,3	7,6	23,0	6,7	10,9	5,3	20,8	6,3	8,8	7,0
Selten	22,0	6,6	14,1	4,7	16,8	6,5	19,7	6,4	17,5	4,8	15,9	7,3
Nie	29,4	7,7	28,8	9,2	18,9	5,8	40,9	9,2	25,4	6,8	41,3	13,1
Keine Angabe	21,9	7,5	7,2	4,3	8,2	4,8	18,8	8,0	9,9	4,4	19,9	9,9
<b>Anzahl Befragte</b>	<b>143</b>		<b>164</b>		<b>157</b>		<b>146</b>		<b>220</b>		<b>67</b>	

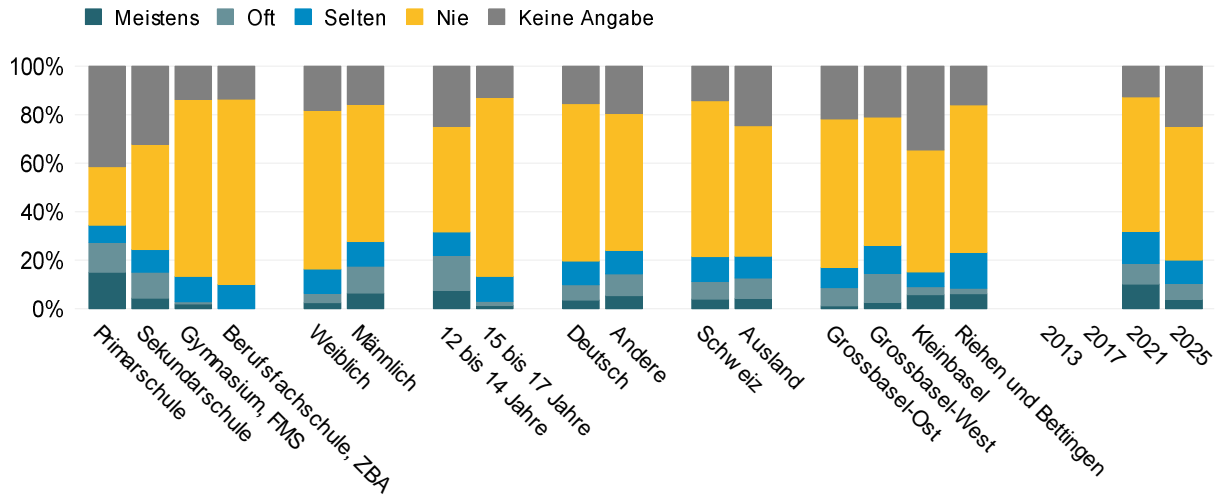
Antwort	Wahlkreis								Total							
	Grossbasel-Ost		Grossbasel-West		Kleinbasel		Riehen und Bettingen		2013		2017		2021		2025	
	Anteil	+/-	Anteil	+/-	Anteil	+/-	Anteil	+/-	Anteil	+/-	Anteil	+/-	Anteil	+/-	Anteil	+/-
Meistens	15,2	9,3	29,1	10,0	13,7	8,1	22,3	9,5	24,3	6,8	29,7	7,4	32,1	6,1	19,9	4,7
Oft	18,5	7,8	15,3	6,9	7,5	6,0	27,5	13,8	11,7	3,3	11,8	2,4	12,1	2,7	15,4	4,8
Selten	17,4	7,4	15,9	6,3	19,0	8,3	19,0	10,8	16,3	4,9	13,6	3,1	13,3	3,4	16,8	3,8
Nie	31,9	11,6	23,2	8,0	30,1	11,2	15,2	9,8	29,9	5,4	29,8	6,2	31,9	4,9	26,7	5,7
Keine Angabe	17,1	11,6	16,6	8,3	29,7	12,0	15,9	11,4	17,8	4,0	15,1	3,8	10,7	3,4	21,3	5,9
<b>Anzahl Befragte</b>	<b>72</b>		<b>113</b>		<b>86</b>		<b>59</b>		<b>410</b>		<b>597</b>		<b>636</b>		<b>351</b>	

**Frage 22d:**

**Mit welchem Verkehrsmittel gehst Du abends in den Ausgang?**

**Mit dem Trottnett, Scooter oder Skateboard**

[Filterfrage: Nur Jugendliche, die abends weggehen. 2021 inklusive E-Scooter]



Antwort	Schule								Geschlecht			
	Primarschule		Sekundarschule		Gymnasium, FMS		Berufsfachschule, ZBA		Weiblich		Männlich	
	Anteil	+/-	Anteil	+/-	Anteil	+/-	Anteil	+/-	Anteil	+/-	Anteil	+/-
Meistens	15,1	13,9	4,3	3,4	1,9	2,6	-	-	2,4	2,7	6,5	4,3
Oft	12,2	13,7	10,7	5,3	0,9	1,7	-	-	4,0	3,1	11,1	5,2
Selten	7,1	9,9	9,4	4,7	10,4	7,1	9,9	6,7	9,9	5,2	10,1	5,1
Nie	24,1	17,5	43,5	10,2	73,1	11,3	76,4	9,9	65,5	8,4	56,6	10,8
Keine Angabe	41,4	24,1	32,2	9,0	13,7	5,2	13,6	4,2	18,2	7,1	15,7	6,3
<b>Anzahl Befragte</b>	<b>29</b>		<b>179</b>		<b>114</b>		<b>29</b>		<b>153</b>		<b>152</b>	

Antwort	Alter in Jahren				Familiensprache				Staatsangehörigkeit			
	12 bis 14		15 bis 17		Deutsch		Andere		Schweiz		Ausland	
	Anteil	+/-	Anteil	+/-	Anteil	+/-	Anteil	+/-	Anteil	+/-	Anteil	+/-
Meistens	7,4	4,4	1,3	1,9	3,5	3,1	5,4	3,8	3,9	2,7	4,2	4,8
Oft	14,6	6,5	1,7	1,9	6,2	4,5	8,9	4,8	7,3	4,2	8,5	7,4
Selten	9,7	5,6	10,2	5,9	9,8	5,6	9,7	4,8	10,3	5,4	8,9	6,3
Nie	43,6	9,7	73,9	9,3	64,9	9,6	56,5	9,5	64,3	8,4	53,9	14,1
Keine Angabe	24,7	7,6	12,9	6,0	15,4	6,3	19,5	7,7	14,2	5,2	24,5	12,7
<b>Anzahl Befragte</b>	<b>143</b>		<b>164</b>		<b>157</b>		<b>146</b>		<b>220</b>		<b>67</b>	

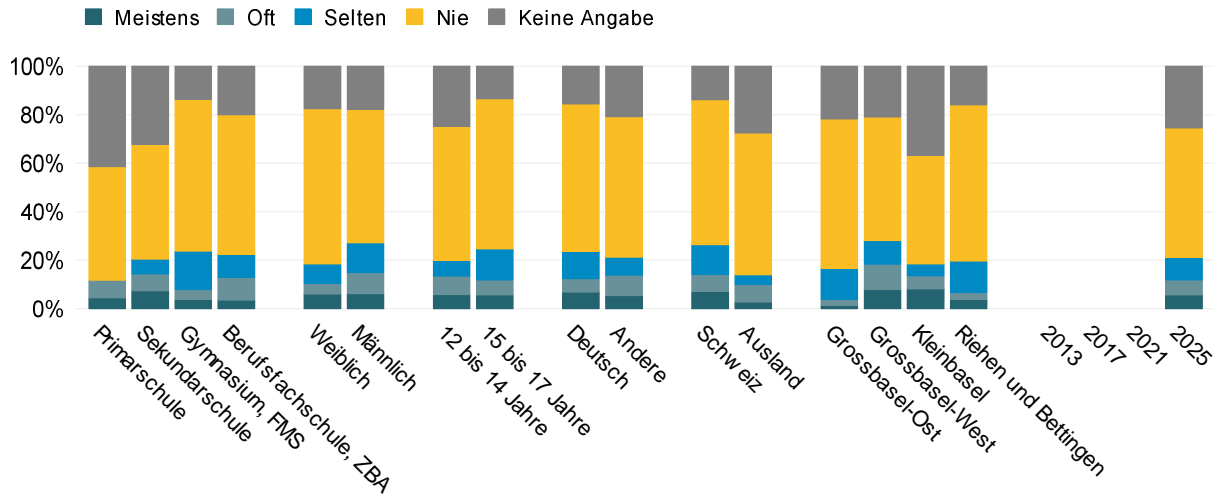
Antwort	Wahlkreis								Total							
	Grossbasel-Ost		Grossbasel-West		Kleinbasel		Riehen und Bettingen		2013		2017		2021		2025	
	Anteil	+/-	Anteil	+/-	Anteil	+/-	Anteil	+/-	Anteil	+/-	Anteil	+/-	Anteil	+/-	Anteil	+/-
Meistens	1,2	2,4	2,6	2,9	5,8	5,8	6,1	7,0	-	-	-	-	10,1	3,3	3,8	2,2
Oft	7,4	6,9	12,0	6,7	3,3	3,5	2,3	3,1	-	-	-	-	8,6	2,6	6,5	3,2
Selten	8,4	7,0	11,6	6,3	6,1	4,9	14,9	9,3	-	-	-	-	13,2	3,4	9,6	3,5
Nie	61,3	16,1	52,9	11,9	50,4	13,1	60,8	16,1	-	-	-	-	55,4	6,2	55,2	7,9
Keine Angabe	21,7	11,8	20,9	9,3	34,5	12,4	15,9	11,4	-	-	-	-	12,7	3,1	24,8	6,0
<b>Anzahl Befragte</b>	<b>72</b>		<b>113</b>		<b>86</b>		<b>59</b>		-	-	-	-	<b>636</b>		<b>351</b>	

**Frage 22e:**

**Mit welchem Verkehrsmittel gehst Du abends in den Ausgang?**

**Mit dem E-Scooter**

[Filterfrage: Nur Jugendliche, die abends weggehen]



Antwort	Schule								Geschlecht			
	Primarschule		Sekundarschule		Gymnasium, FMS		Berufsfachschule, ZBA		Weiblich		Männlich	
	Anteil	+/-	Anteil	+/-	Anteil	+/-	Anteil	+/-	Anteil	+/-	Anteil	+/-
Meistens	4,4	8,7	7,4	3,7	3,7	4,4	3,5	7,2	6,0	4,2	6,1	4,3
Oft	7,3	10,4	7,0	4,1	4,2	3,5	9,5	8,3	4,3	4,5	8,9	4,4
Selten	-	-	6,0	3,8	15,8	7,0	9,5	11,4	8,1	4,4	12,1	5,8
Nie	46,9	21,7	47,4	10,8	62,6	8,9	57,5	17,8	64,0	7,8	55,1	10,4
Keine Angabe	41,4	24,1	32,2	9,6	13,7	5,5	20,1	10,1	17,5	7,1	17,8	6,9
<b>Anzahl Befragte</b>	<b>29</b>		<b>179</b>		<b>114</b>		<b>29</b>		<b>153</b>		<b>152</b>	

Antwort	Alter in Jahren				Familiensprache				Staatsangehörigkeit			
	12 bis 14		15 bis 17		Deutsch		Andere		Schweiz		Ausland	
	Anteil	+/-	Anteil	+/-	Anteil	+/-	Anteil	+/-	Anteil	+/-	Anteil	+/-
Meistens	5,8	3,1	5,7	4,7	6,8	4,7	5,4	3,9	7,1	3,8	2,8	3,7
Oft	7,7	4,3	6,2	3,5	5,6	4,0	8,5	5,3	7,0	3,4	7,2	7,3
Selten	6,5	4,8	12,8	5,3	11,4	5,5	7,4	5,2	12,3	4,3	4,0	5,3
Nie	55,3	8,7	61,9	9,6	60,7	10,7	57,9	9,1	59,9	8,3	58,5	13,8
Keine Angabe	24,8	8,9	13,4	6,1	15,5	6,0	20,9	7,8	13,8	5,5	27,5	11,6
<b>Anzahl Befragte</b>	<b>143</b>		<b>164</b>		<b>157</b>		<b>146</b>		<b>220</b>		<b>67</b>	

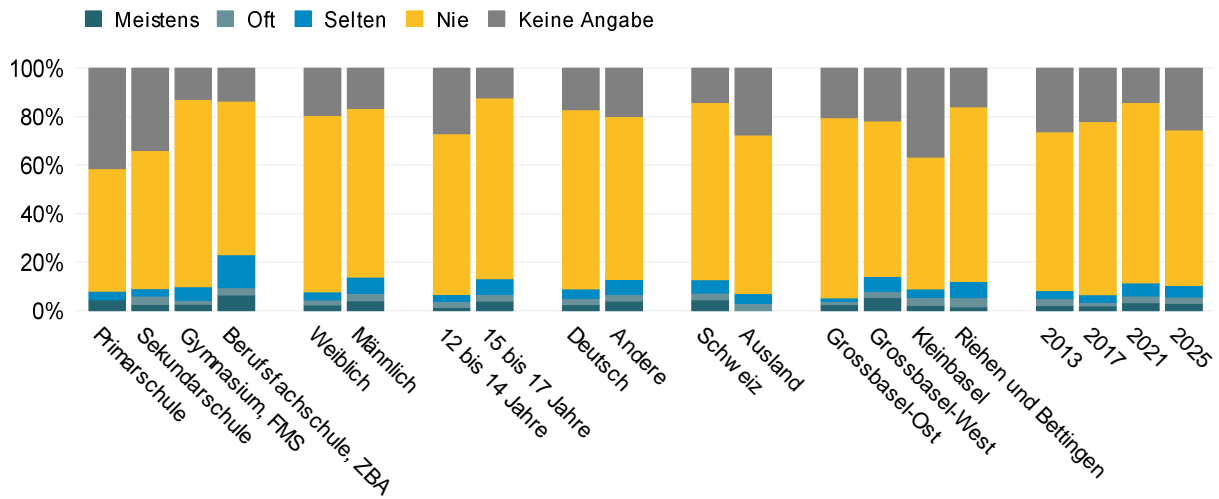
Antwort	Wahlkreis								Total							
	Grossbasel-Ost		Grossbasel-West		Kleinbasel		Riehen und Bettingen		2013		2017		2021		2025	
	Anteil	+/-	Anteil	+/-	Anteil	+/-	Anteil	+/-	Anteil	+/-	Anteil	+/-	Anteil	+/-	Anteil	+/-
Meistens	1,2	2,5	7,9	4,4	8,2	5,6	3,8	5,5	-	-	-	-	-	-	5,6	2,7
Oft	2,5	3,3	10,4	6,6	5,4	5,3	3,0	3,9	-	-	-	-	-	-	6,3	2,6
Selten	13,0	9,0	9,7	5,6	4,9	4,5	12,8	9,9	-	-	-	-	-	-	9,3	3,7
Nie	61,6	14,9	51,1	11,1	44,8	11,9	64,5	14,4	-	-	-	-	-	-	53,5	6,9
Keine Angabe	21,7	11,8	20,9	8,5	36,8	12,9	15,9	11,4	-	-	-	-	-	-	25,4	6,2
<b>Anzahl Befragte</b>	<b>72</b>		<b>113</b>		<b>86</b>		<b>59</b>		-	-	-	-	-	-	<b>351</b>	

**Frage 22f:**

**Mit welchem Verkehrsmittel gehst Du abends in den Ausgang?**

**Mit dem Mofa, Roller oder Motorrad**

[Filterfrage: Nur Jugendliche, die abends weggehen]



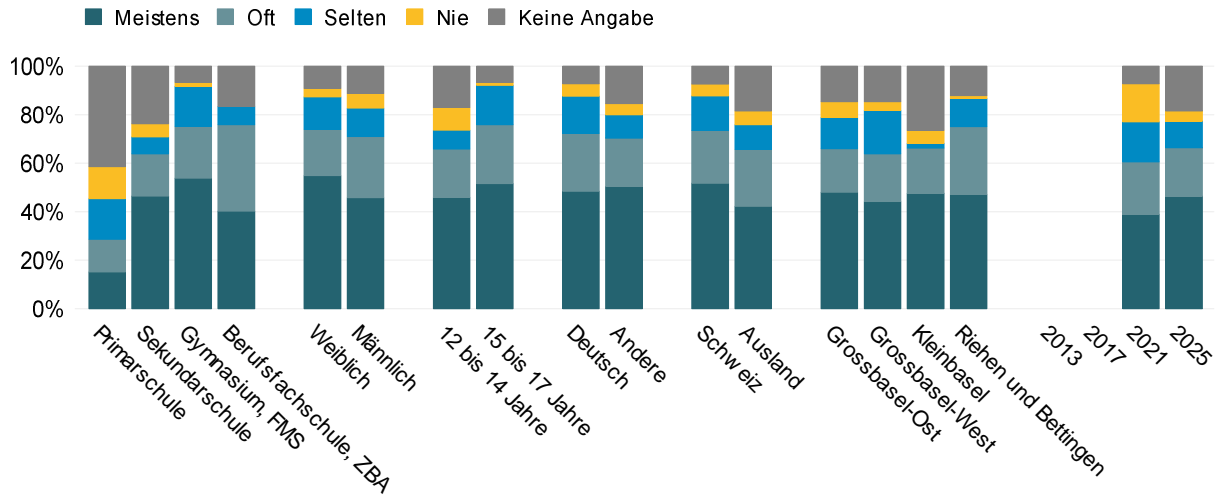
Antwort	Schule								Geschlecht			
	Primarschule		Sekundarschule		Gymnasium, FMS		Berufsfachschule, ZBA		Weiblich		Männlich	
	Anteil	+/-	Anteil	+/-	Anteil	+/-	Anteil	+/-	Anteil	+/-	Anteil	+/-
Meistens	4,4	8,7	2,6	3,0	2,5	3,4	6,5	6,7	2,3	2,8	4,0	3,2
Oft	-	-	3,5	3,0	1,6	2,1	3,0	4,9	2,2	2,4	3,2	2,7
Selten	3,6	7,5	3,0	2,5	5,7	3,6	13,6	10,6	3,3	2,5	6,7	3,8
Nie	50,6	24,2	57,0	10,9	77,4	5,7	63,4	12,0	72,8	9,1	69,7	9,0
Keine Angabe	41,4	24,1	33,9	9,4	12,8	6,4	13,6	4,2	19,4	8,4	16,4	6,9
<b>Anzahl Befragte</b>	<b>29</b>		<b>179</b>		<b>114</b>		<b>29</b>		<b>153</b>		<b>152</b>	

Antwort	Alter in Jahren				Familiensprache				Staatsangehörigkeit			
	12 bis 14		15 bis 17		Deutsch		Andere		Schweiz		Ausland	
	Anteil	+/-	Anteil	+/-	Anteil	+/-	Anteil	+/-	Anteil	+/-	Anteil	+/-
Meistens	1,3	1,9	3,9	2,8	2,5	2,9	3,9	3,9	4,4	3,1	-	-
Oft	2,4	2,7	2,8	2,4	2,6	3,2	2,7	2,7	2,8	2,6	3,0	4,2
Selten	3,0	3,0	6,5	3,2	3,9	3,2	6,2	3,5	5,5	2,9	4,3	4,0
Nie	66,2	10,0	74,6	7,8	73,8	9,5	67,4	8,4	73,1	7,1	65,1	13,5
Keine Angabe	27,1	8,8	12,2	6,5	17,2	7,5	19,7	7,9	14,1	5,5	27,6	13,8
<b>Anzahl Befragte</b>	<b>143</b>		<b>164</b>		<b>157</b>		<b>146</b>		<b>220</b>		<b>67</b>	

Antwort	Wahlkreis								Total							
	Grossbasel-Ost		Grossbasel-West		Kleinbasel		Riehen und Bettingen		2013		2017		2021		2025	
	Anteil	+/-	Anteil	+/-	Anteil	+/-	Anteil	+/-	Anteil	+/-	Anteil	+/-	Anteil	+/-	Anteil	+/-
Meistens	2,5	4,7	5,3	4,6	2,3	3,1	1,5	3,0	2,0	1,4	1,9	1,1	3,3	1,8	3,0	2,1
Oft	1,2	2,5	2,6	2,9	3,3	3,5	3,8	5,5	2,9	1,9	1,4	1,0	2,7	1,5	2,6	1,8
Selten	1,5	3,1	6,2	4,3	3,4	3,8	6,8	7,2	3,3	1,9	3,2	1,5	5,4	1,8	4,9	2,1
Nie	74,3	11,0	64,1	11,9	54,3	13,6	72,0	13,2	65,5	5,7	71,5	5,1	74,5	4,8	64,1	7,0
Keine Angabe	20,5	9,2	21,7	10,4	36,7	12,6	15,9	11,5	26,3	4,9	21,9	4,6	14,1	3,7	25,4	6,5
<b>Anzahl Befragte</b>	<b>72</b>		<b>113</b>		<b>86</b>		<b>59</b>		<b>410</b>		<b>597</b>		<b>636</b>		<b>351</b>	

**Frage 22g:**  
**Mit welchem Verkehrsmittel gehst Du abends in den Ausgang?**  
**Mit Tram, Bus oder Zug**

[Filterfrage: Nur Jugendliche, die abends weggehen]



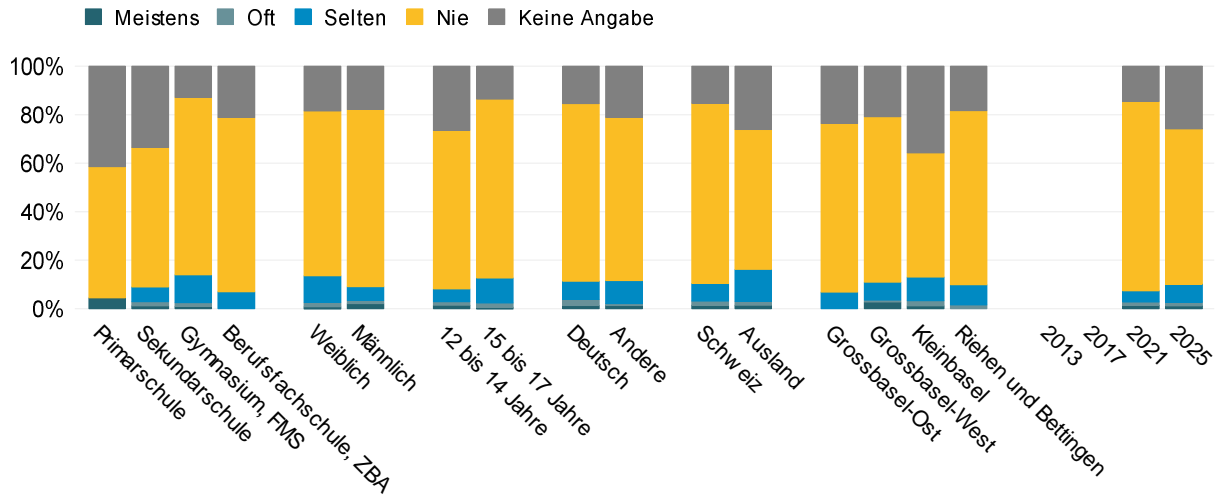
Antwort	Schule								Geschlecht			
	Primarschule		Sekundarschule		Gymnasium, FMS		Berufsfachschule, ZBA		Weiblich		Männlich	
	Anteil	+/-	Anteil	+/-	Anteil	+/-	Anteil	+/-	Anteil	+/-	Anteil	+/-
Meistens	15,1	16,4	46,4	8,3	53,8	7,7	40,3	14,9	54,9	8,7	45,8	7,2
Oft	13,5	13,3	17,5	5,6	21,4	7,1	35,6	11,9	19,1	5,6	25,2	7,0
Selten	16,8	15,9	6,9	6,0	16,6	5,3	7,5	5,6	13,3	6,6	11,8	5,5
Nie	13,2	13,3	5,4	3,8	1,8	2,3	-	-	3,7	3,3	6,1	4,2
Keine Angabe	41,4	24,1	23,8	8,6	6,5	4,7	16,6	6,1	9,0	6,4	11,1	5,5
<b>Anzahl Befragte</b>	<b>29</b>		<b>179</b>		<b>114</b>		<b>29</b>		<b>153</b>		<b>152</b>	

Antwort	Alter in Jahren				Familiensprache				Staatsangehörigkeit			
	12 bis 14		15 bis 17		Deutsch		Andere		Schweiz		Ausland	
	Anteil	+/-	Anteil	+/-	Anteil	+/-	Anteil	+/-	Anteil	+/-	Anteil	+/-
Meistens	45,9	9,3	51,6	6,3	48,5	8,4	50,4	8,4	51,7	7,5	42,2	10,3
Oft	19,9	7,1	24,3	6,4	23,9	7,1	19,9	7,8	21,8	6,5	23,5	11,0
Selten	7,8	5,6	16,2	5,3	15,3	6,5	9,7	4,6	14,3	5,6	10,1	6,3
Nie	9,3	5,1	1,2	1,6	5,1	3,8	4,6	3,8	4,9	3,4	5,7	6,7
Keine Angabe	17,0	7,9	6,7	4,7	7,2	4,6	15,4	7,3	7,3	4,1	18,4	10,7
<b>Anzahl Befragte</b>	<b>143</b>		<b>164</b>		<b>157</b>		<b>146</b>		<b>220</b>		<b>67</b>	

Antwort	Wahlkreis								Total							
	Grossbasel-Ost		Grossbasel-West		Kleinbasel		Riehen und Bettingen		2013		2017		2021		2025	
	Anteil	+/-	Anteil	+/-	Anteil	+/-	Anteil	+/-	Anteil	+/-	Anteil	+/-	Anteil	+/-	Anteil	+/-
Meistens	48,0	12,5	44,2	11,0	47,6	12,0	47,1	13,2	-	-	-	-	38,9	5,3	46,3	5,7
Oft	18,0	10,0	19,7	7,0	18,6	8,4	28,1	9,4	-	-	-	-	21,7	3,0	20,2	4,2
Selten	12,9	9,0	17,9	9,2	2,1	2,9	11,6	7,4	-	-	-	-	16,5	3,7	10,9	3,9
Nie	6,5	6,7	3,5	3,3	5,3	4,0	1,1	2,3	-	-	-	-	15,7	3,6	4,2	2,4
Keine Angabe	14,6	10,2	14,6	7,7	26,4	11,7	12,1	10,6	-	-	-	-	7,2	2,6	18,4	5,7
<b>Anzahl Befragte</b>	<b>72</b>		<b>113</b>		<b>86</b>		<b>59</b>		-	-	-	-	<b>636</b>		<b>351</b>	

**Frage 22h:**  
**Mit welchem Verkehrsmittel gehst Du abends in den Ausgang?**  
**Mit dem Taxi**

[Filterfrage: Nur Jugendliche, die abends weggehen]



Antwort	Schule								Geschlecht			
	Primarschule		Sekundarschule		Gymnasium, FMS		Berufsfachschule, ZBA		Weiblich		Männlich	
	Anteil	+/-	Anteil	+/-	Anteil	+/-	Anteil	+/-	Anteil	+/-	Anteil	+/-
Meistens	4,4	8,7	1,1	1,5	0,9	1,8	-	-	0,7	1,4	2,0	2,2
Oft	-	-	1,7	2,5	1,6	2,2	-	-	1,9	2,1	1,3	1,8
Selten	-	-	6,1	3,4	11,5	6,0	7,0	7,9	11,0	5,2	5,7	3,5
Nie	54,2	24,9	57,7	9,0	73,2	8,5	71,9	11,0	68,1	7,8	73,1	8,2
Keine Angabe	41,4	24,1	33,5	9,7	12,8	5,5	21,1	5,8	18,4	7,5	17,8	6,9
<b>Anzahl Befragte</b>	<b>29</b>		<b>179</b>		<b>114</b>		<b>29</b>		<b>153</b>		<b>152</b>	

Antwort	Alter in Jahren				Familiensprache				Staatsangehörigkeit			
	12 bis 14		15 bis 17		Deutsch		Andere		Schweiz		Ausland	
	Anteil	+/-	Anteil	+/-	Anteil	+/-	Anteil	+/-	Anteil	+/-	Anteil	+/-
Meistens	1,4	1,9	0,6	1,2	1,3	1,8	1,4	1,9	1,4	1,6	1,5	2,8
Oft	1,4	2,0	1,7	1,9	2,4	2,3	0,7	1,4	1,8	1,7	1,5	3,1
Selten	5,2	3,5	10,2	5,1	7,6	3,8	9,4	6,0	7,2	3,2	13,2	10,9
Nie	65,5	7,6	73,8	8,1	73,3	7,0	67,4	9,1	74,4	6,5	57,7	14,8
Keine Angabe	26,4	9,0	13,6	6,0	15,4	6,3	21,1	7,9	15,3	5,9	26,1	11,4
<b>Anzahl Befragte</b>	<b>143</b>		<b>164</b>		<b>157</b>		<b>146</b>		<b>220</b>		<b>67</b>	

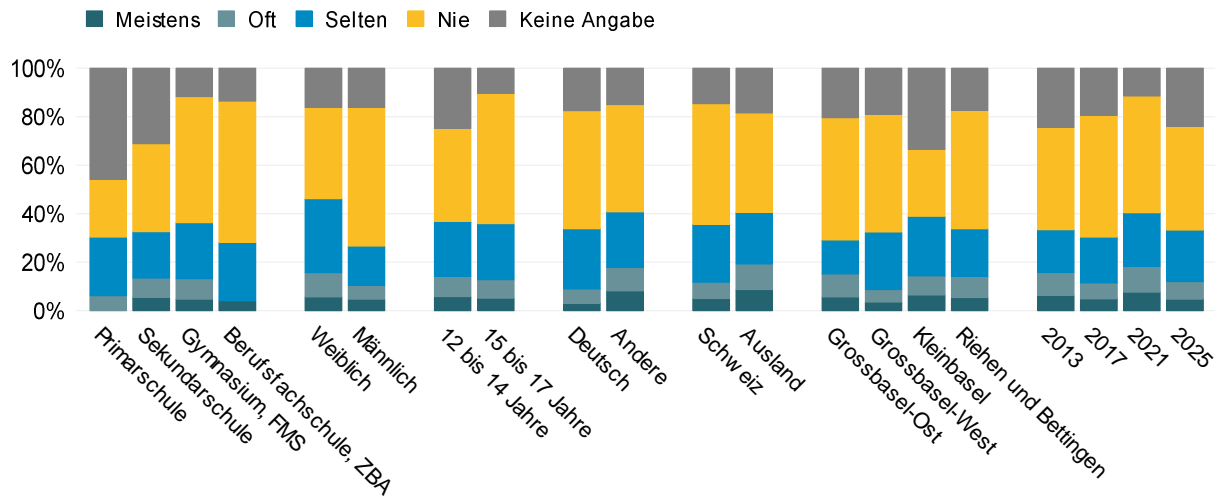
Antwort	Wahlkreis								Total							
	Grossbasel-Ost		Grossbasel-West		Kleinbasel		Riehen und Bettingen		2013		2017		2021		2025	
	Anteil	+/-	Anteil	+/-	Anteil	+/-	Anteil	+/-	Anteil	+/-	Anteil	+/-	Anteil	+/-	Anteil	+/-
Meistens	-	-	2,7	3,0	1,1	2,2	-	-	-	-	-	-	1,5	1,1	1,2	1,1
Oft	-	-	0,8	1,7	2,2	4,3	1,5	3,1	-	-	-	-	1,2	1,7	1,4	1,5
Selten	6,8	5,9	7,3	4,5	9,8	6,0	8,3	7,7	-	-	-	-	4,7	1,7	7,6	2,9
Nie	69,6	11,6	68,3	9,3	51,2	12,1	72,0	13,2	-	-	-	-	78,1	3,8	64,0	6,2
Keine Angabe	23,6	11,9	20,8	9,4	35,7	12,3	18,2	12,1	-	-	-	-	14,5	3,4	25,8	6,3
<b>Anzahl Befragte</b>	<b>72</b>		<b>113</b>		<b>86</b>		<b>59</b>		-	-	-	-	<b>636</b>		<b>351</b>	

**Frage 22i:**

**Mit welchem Verkehrsmittel gehst Du abends in den Ausgang?**

**Ich werde mit dem Auto hinggebracht**

[Filterfrage: Nur Jugendliche, die abends weggehen]



Antwort	Schule								Geschlecht			
	Primarschule		Sekundarschule		Gymnasium, FMS		Berufsfachschule, ZBA		Weiblich		Männlich	
	Anteil	+/-	Anteil	+/-	Anteil	+/-	Anteil	+/-	Anteil	+/-	Anteil	+/-
Meistens	-	-	5,5	3,2	4,7	5,6	4,0	6,6	5,6	4,4	4,7	3,4
Oft	6,1	8,2	7,9	3,6	8,5	4,8	-	-	10,0	4,6	5,7	3,3
Selten	24,2	13,0	19,1	7,0	23,1	6,3	24,2	11,0	30,5	7,6	16,2	5,0
Nie	23,8	19,6	36,4	7,1	52,1	10,9	58,2	7,3	37,7	8,5	57,1	8,0
Keine Angabe	45,8	24,9	31,1	9,0	11,7	4,7	13,6	4,2	16,1	6,5	16,3	7,1
<b>Anzahl Befragte</b>	<b>29</b>		<b>179</b>		<b>114</b>		<b>29</b>		<b>153</b>		<b>152</b>	

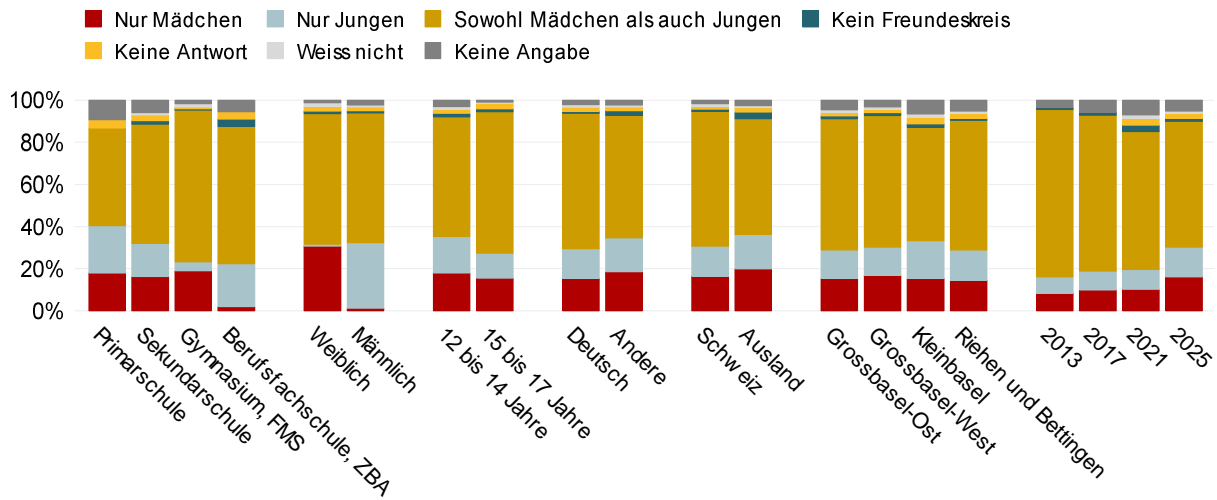
Antwort	Alter in Jahren				Familiensprache				Staatsangehörigkeit			
	12 bis 14		15 bis 17		Deutsch		Andere		Schweiz		Ausland	
	Anteil	+/-	Anteil	+/-	Anteil	+/-	Anteil	+/-	Anteil	+/-	Anteil	+/-
Meistens	5,8	3,7	5,1	4,3	3,1	2,9	8,1	5,2	4,9	3,4	8,6	6,9
Oft	8,3	4,4	7,6	4,0	5,8	4,2	9,7	5,0	6,8	3,4	10,7	9,2
Selten	22,8	6,4	23,2	6,3	24,9	7,5	23,0	6,4	23,8	6,5	21,2	8,4
Nie	38,4	7,8	53,7	8,5	48,7	6,5	44,2	9,3	49,9	6,8	41,0	15,0
Keine Angabe	24,7	8,3	10,4	5,7	17,5	6,7	15,0	7,6	14,6	5,5	18,5	11,6
<b>Anzahl Befragte</b>	<b>143</b>		<b>164</b>		<b>157</b>		<b>146</b>		<b>220</b>		<b>67</b>	

Antwort	Wahlkreis								Total							
	Grossbasel-Ost		Grossbasel-West		Kleinbasel		Riehen und Bettingen		2013		2017		2021		2025	
	Anteil	+/-	Anteil	+/-	Anteil	+/-	Anteil	+/-	Anteil	+/-	Anteil	+/-	Anteil	+/-	Anteil	+/-
Meistens	5,6	5,1	3,5	3,3	6,4	6,8	5,3	5,9	6,2	2,1	4,8	1,9	7,6	2,5	4,7	2,6
Oft	9,6	6,0	5,2	3,7	7,9	6,7	8,7	7,9	9,6	2,9	6,7	2,0	10,7	2,2	7,3	2,6
Selten	13,9	8,2	23,8	7,8	24,6	7,8	19,7	12,3	17,5	5,0	18,9	4,0	22,1	3,7	21,3	4,3
Nie	50,5	11,1	48,5	8,6	27,6	9,8	48,9	15,2	42,3	5,7	50,3	5,6	48,2	5,0	42,8	6,1
Keine Angabe	20,5	11,7	19,0	9,6	33,4	11,8	17,4	11,7	24,4	4,4	19,4	4,3	11,4	2,9	23,9	6,0
<b>Anzahl Befragte</b>	<b>72</b>		<b>113</b>		<b>86</b>		<b>59</b>		<b>410</b>		<b>597</b>		<b>636</b>		<b>351</b>	

**Frage 23:**

**Mit wem bist Du befreundet?**

[Bis 2021: «Wie sieht dein Freundeskreis aus?». Bis 2017 ohne Antwortoptionen «Weiss nicht» und «Keine Angabe»]



Antwort	Schule								Geschlecht			
	Primarschule		Sekundarschule		Gymnasium, FMS		Berufsfachschule, ZBA		Weiblich		Männlich	
	Anteil	+/-	Anteil	+/-	Anteil	+/-	Anteil	+/-	Anteil	+/-	Anteil	+/-
Nur Mädchen	18,0	7,2	16,2	3,6	19,0	6,4	1,9	3,6	30,7	5,4	1,2	1,1
Nur Jungen	22,5	7,1	15,8	3,3	4,2	3,0	20,4	13,9	0,9	0,9	31,0	5,3
Sowohl Mädchen als auch Jungen	46,4	12,1	56,5	5,2	72,5	7,7	65,4	13,9	61,9	5,8	61,6	5,5
Kein Freundeskreis	-	-	1,7	0,9	0,5	1,1	3,4	3,0	1,2	1,0	1,0	1,0
Keine Antwort	3,9	3,9	2,8	1,5	0,7	1,4	3,4	4,3	2,4	1,8	2,3	1,8
Weiss nicht	-	-	1,1	0,8	1,5	2,9	-	-	1,5	1,3	0,5	0,7
Keine Angabe	9,3	8,1	5,9	3,0	1,6	2,3	5,5	3,4	1,3	1,4	2,2	1,7
<b>Anzahl Befragte</b>	<b>105</b>		<b>535</b>		<b>190</b>		<b>53</b>		<b>429</b>		<b>388</b>	

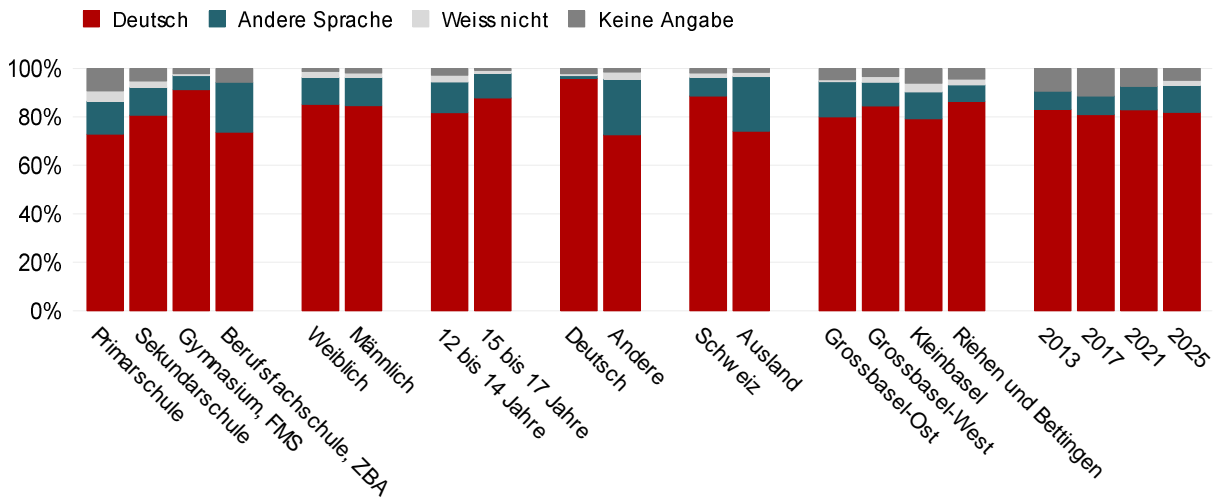
Antwort	Alter in Jahren				Familiensprache				Staatsangehörigkeit			
	12 bis 14		15 bis 17		Deutsch		Andere		Schweiz		Ausland	
	Anteil	+/-	Anteil	+/-	Anteil	+/-	Anteil	+/-	Anteil	+/-	Anteil	+/-
Nur Mädchen	17,8	3,9	15,5	5,3	15,3	3,6	18,5	4,1	16,3	3,5	19,8	5,6
Nur Jungen	17,4	3,7	11,8	4,5	14,1	3,7	16,1	4,5	14,3	3,3	16,4	5,1
Sowohl Mädchen als auch Jungen	56,8	5,5	67,3	6,7	64,4	5,0	58,2	6,5	64,1	4,6	54,9	7,6
Kein Freundeskreis	1,6	1,0	1,2	1,2	0,9	0,9	2,1	1,4	1,0	0,8	3,1	2,3
Keine Antwort	1,8	1,5	2,9	2,0	2,0	1,4	2,2	1,7	1,4	1,1	2,6	2,2
Weiss nicht	1,4	1,0	0,6	1,2	1,2	1,2	0,7	0,8	1,1	1,1	0,5	1,1
Keine Angabe	3,1	2,3	0,7	1,0	2,2	1,7	2,2	1,8	1,7	1,4	2,5	2,3
<b>Anzahl Befragte</b>	<b>500</b>		<b>310</b>		<b>418</b>		<b>392</b>		<b>576</b>		<b>191</b>	

Antwort	Wahlkreis								Total							
	Grossbasel-Ost		Grossbasel-West		Kleinbasel		Riehen und Bettingen		2013		2017		2021		2025	
	Anteil	+/-	Anteil	+/-	Anteil	+/-	Anteil	+/-	Anteil	+/-	Anteil	+/-	Anteil	+/-	Anteil	+/-
Nur Mädchen	15,3	4,6	16,9	6,0	15,3	5,5	14,5	7,4	8,3	2,6	9,8	2,1	10,1	2,4	16,1	2,9
Nur Jungen	13,6	5,5	13,3	4,3	17,9	5,8	14,4	8,4	7,8	2,1	9,0	2,4	9,4	2,5	14,1	2,8
Sowohl Mädchen als auch Jungen	62,3	7,2	62,5	8,2	54,1	7,5	61,5	9,1	79,8	4,8	74,0	4,4	65,5	4,7	59,7	4,4
Kein Freundeskreis	1,3	1,3	1,3	1,3	1,5	1,6	0,9	1,9	0,7	0,6	1,3	0,8	3,0	1,4	1,4	0,7
Keine Antwort	1,7	2,0	2,0	1,8	3,2	2,5	2,8	3,1	-	-	-	-	3,2	1,4	2,5	1,1
Weiss nicht	1,3	1,4	0,7	1,4	1,5	1,7	0,6	1,2	-	-	-	-	1,6	0,9	1,0	0,8
Keine Angabe	4,5	3,1	3,3	2,3	6,5	4,3	5,3	5,0	3,5	1,9	5,8	2,5	7,0	3,0	5,3	2,1
<b>Anzahl Befragte</b>	<b>221</b>		<b>295</b>		<b>191</b>		<b>132</b>		<b>818</b>		<b>908</b>		<b>856</b>		<b>883</b>	

**Frage 24:**

**Welche Sprache wird in Deinem Freundeskreis am häufigsten gesprochen?**

[Filterfrage: Nur Jugendliche, die einen Freundeskreis haben. Bis 2021 ohne Antwortoptionen «Weiss nicht»]



Antwort	Schule								Geschlecht			
	Primarschule		Sekundarschule		Gymnasium, FMS		Berufsfachschule, ZBA		Weiblich		Männlich	
	Anteil	+/-	Anteil	+/-	Anteil	+/-	Anteil	+/-	Anteil	+/-	Anteil	+/-
Deutsch	72,8	10,0	80,6	4,6	91,3	8,0	73,6	25,6	85,2	4,1	84,6	4,4
Andere Sprache	13,7	6,7	11,5	3,1	6,0	7,7	20,7	23,4	11,1	3,8	11,7	3,9
Weiss nicht	4,2	4,3	2,6	1,6	0,5	1,1	-	-	2,4	1,6	1,9	1,3
Keine Angabe	9,3	8,6	5,2	3,1	2,2	3,2	5,7	3,6	1,3	1,4	1,9	1,6
<b>Anzahl Befragte</b>	<b>105</b>		<b>526</b>		<b>189</b>		<b>51</b>		<b>424</b>		<b>384</b>	

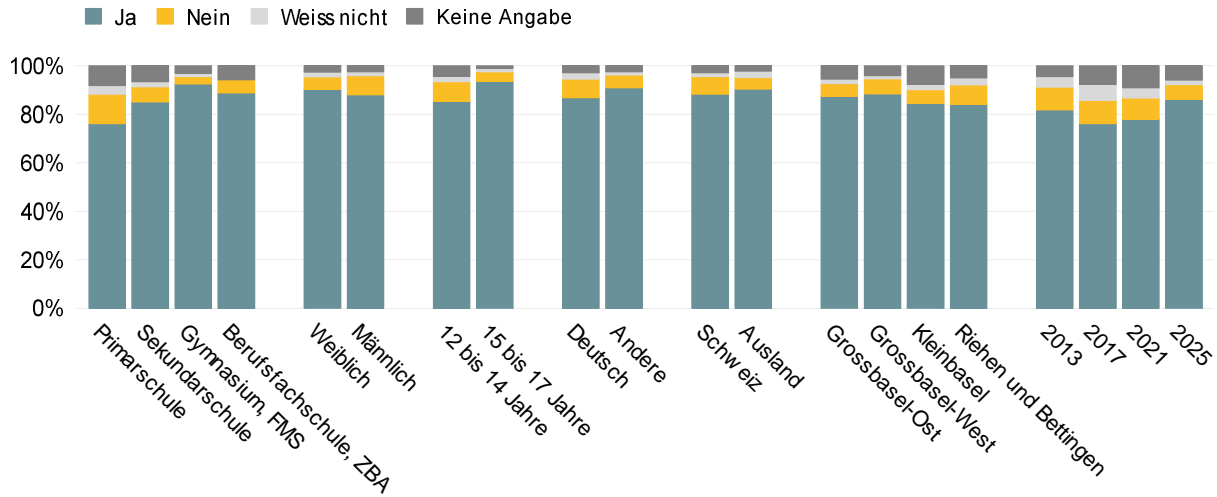
Antwort	Alter in Jahren				Familiensprache				Staatsangehörigkeit			
	12 bis 14		15 bis 17		Deutsch		Andere		Schweiz		Ausland	
	Anteil	+/-	Anteil	+/-	Anteil	+/-	Anteil	+/-	Anteil	+/-	Anteil	+/-
Deutsch	81,7	4,0	87,8	7,0	95,8	2,4	72,6	5,5	88,6	3,3	74,1	8,4
Andere Sprache	12,7	3,1	10,2	6,9	1,3	1,2	23,0	5,4	7,6	2,8	22,5	8,4
Weiss nicht	2,8	1,6	1,3	1,5	0,8	1,1	2,9	1,8	1,9	1,2	1,8	2,0
Keine Angabe	2,9	2,3	0,7	1,0	2,2	1,7	1,5	1,7	1,9	1,4	1,6	2,0
<b>Anzahl Befragte</b>	<b>492</b>		<b>306</b>		<b>414</b>		<b>384</b>		<b>570</b>		<b>185</b>	

Antwort	Wahlkreis								Total							
	Grossbasel-Ost		Grossbasel-West		Kleinbasel		Riehen und Bettingen		2013		2017		2021		2025	
	Anteil	+/-	Anteil	+/-	Anteil	+/-	Anteil	+/-	Anteil	+/-	Anteil	+/-	Anteil	+/-	Anteil	+/-
Deutsch	80,0	7,0	84,5	5,0	79,2	6,5	86,4	6,9	83,0	3,7	80,9	4,1	82,9	3,9	81,8	4,1
Andere Sprache	14,9	6,1	9,8	4,2	11,1	5,0	6,9	4,4	7,5	2,4	7,6	2,5	9,7	2,5	11,1	3,3
Weiss nicht	0,4	0,8	2,4	2,1	3,6	2,9	2,4	2,9	-	-	-	-	-	-	2,1	1,2
Keine Angabe	4,7	3,4	3,3	2,4	6,1	4,2	4,4	5,1	9,5	2,9	11,5	3,4	7,4	2,9	5,0	2,2
<b>Anzahl Befragte</b>	<b>218</b>		<b>291</b>		<b>188</b>		<b>131</b>		<b>813</b>		<b>896</b>		<b>832</b>		<b>871</b>	

**Frage 25:**

**Hast Du Freundinnen oder Freunde, die eine andere Sprache sprechen als Du?**

[Filterfrage: Nur Jugendliche, die einen Freundeskreis haben. Bis 2017: «Hast Du Kolleginnen oder Kollegen, die eine andere Sprache sprechen als Du?»]



Antwort	Schule								Geschlecht			
	Primarschule		Sekundarschule		Gymnasium, FMS		Berufsfachschule, ZBA		Weiblich		Männlich	
	Anteil	+/-	Anteil	+/-	Anteil	+/-	Anteil	+/-	Anteil	+/-	Anteil	+/-
Ja	76,1	11,5	85,1	4,5	92,5	4,3	88,8	7,0	90,3	3,5	88,0	3,7
Nein	12,2	10,5	6,2	2,5	3,1	2,7	5,5	5,3	5,1	2,2	7,9	3,3
Weiss nicht	3,6	4,7	2,1	1,1	1,2	1,6	-	-	2,0	1,4	1,7	1,2
Keine Angabe	8,1	8,6	6,5	3,2	3,2	3,4	5,7	3,6	2,6	1,8	2,4	1,8
<b>Anzahl Befragte</b>	<b>105</b>		<b>526</b>		<b>189</b>		<b>51</b>		<b>424</b>		<b>384</b>	

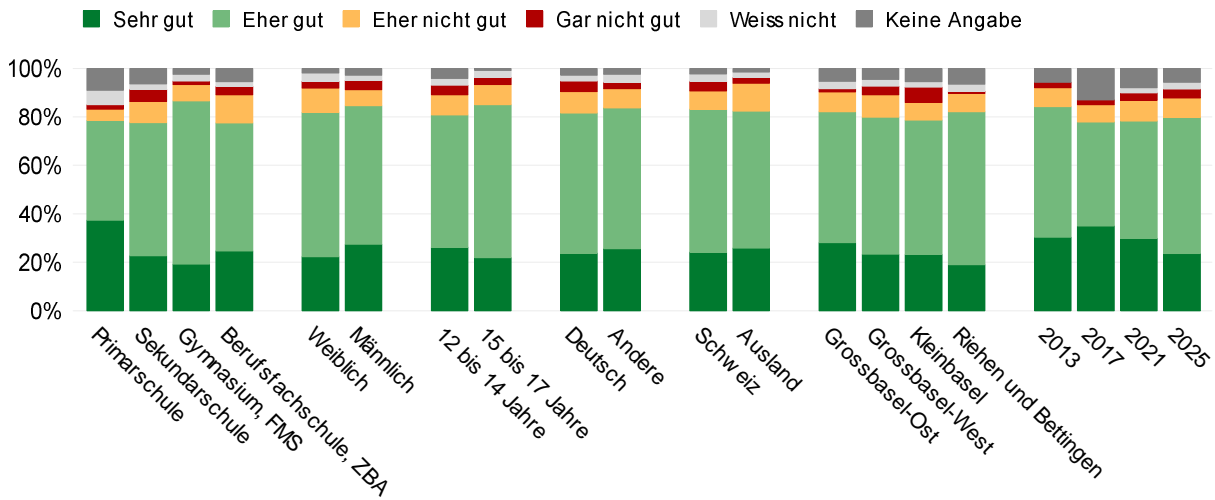
Antwort	Alter in Jahren				Familiensprache				Staatsangehörigkeit			
	12 bis 14		15 bis 17		Deutsch		Andere		Schweiz		Ausland	
	Anteil	+/-	Anteil	+/-	Anteil	+/-	Anteil	+/-	Anteil	+/-	Anteil	+/-
Ja	85,4	4,2	93,6	2,6	86,8	4,6	91,0	3,3	88,3	3,6	90,4	3,9
Nein	8,1	3,1	3,9	2,2	7,7	3,4	5,3	2,5	7,2	2,8	4,8	3,2
Weiss nicht	2,3	1,4	1,4	1,3	2,6	1,6	1,2	1,1	1,6	1,1	2,6	2,2
Keine Angabe	4,3	2,5	1,0	1,4	2,8	1,9	2,5	1,9	2,9	1,8	2,2	2,2
<b>Anzahl Befragte</b>	<b>492</b>		<b>306</b>		<b>414</b>		<b>384</b>		<b>570</b>		<b>185</b>	

Antwort	Wahlkreis								Total							
	Grossbasel-Ost		Grossbasel-West		Kleinbasel		Riehen und Bettingen		2013		2017		2021		2025	
	Anteil	+/-	Anteil	+/-	Anteil	+/-	Anteil	+/-	Anteil	+/-	Anteil	+/-	Anteil	+/-	Anteil	+/-
Ja	87,4	5,5	88,5	5,9	84,4	5,5	84,3	7,2	81,8	3,5	76,2	4,3	78,0	3,6	86,1	3,3
Nein	5,3	3,4	6,1	4,1	5,7	3,5	7,9	6,6	9,4	2,6	9,6	2,5	8,7	2,4	6,1	2,1
Weiss nicht	1,8	1,7	1,4	1,5	2,3	2,2	2,8	2,9	4,5	1,6	6,6	2,0	4,3	1,4	1,9	0,9
Keine Angabe	5,5	3,7	4,1	2,8	7,6	4,3	5,0	5,2	4,4	2,5	7,6	2,7	9,0	3,3	5,8	2,3
<b>Anzahl Befragte</b>	<b>218</b>		<b>291</b>		<b>188</b>		<b>131</b>		<b>813</b>		<b>896</b>		<b>832</b>		<b>871</b>	

**Frage 26:**

**Wie gefällt es Dir in der Schule bzw. Ausbildung?**

[2021 ohne Jugendliche, die eine Berufsfachschule besuchen. Bis 2017 ohne Antwortoption «Weiss nicht»]



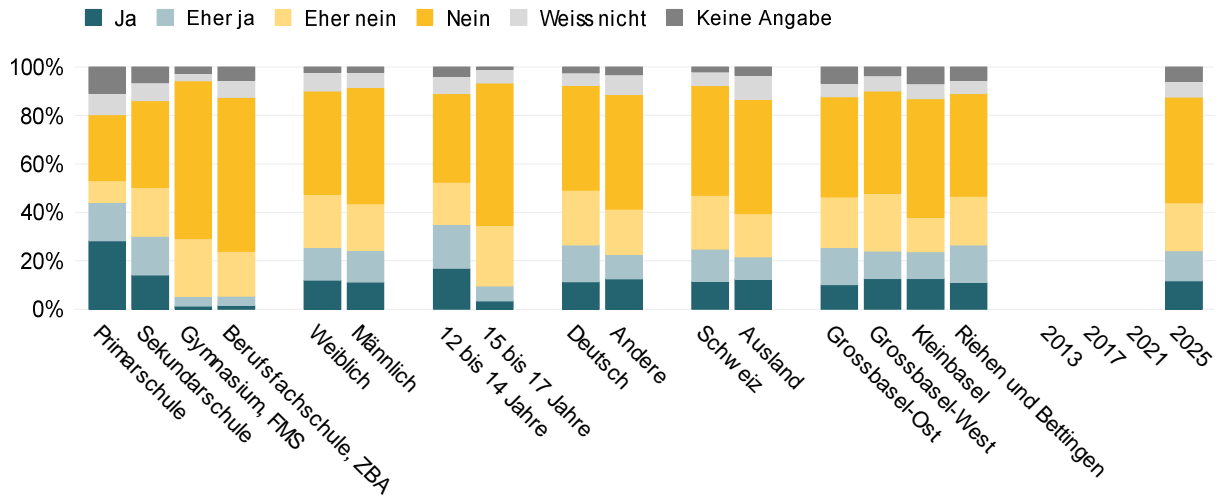
Antwort	Schule										Geschlecht			
	Primarschule		Sekundarschule		Gymnasium, FMS		Berufsfachschule, ZBA		Weiblich		Männlich			
	Anteil	+/-	Anteil	+/-	Anteil	+/-	Anteil	+/-	Anteil	+/-	Anteil	+/-		
Sehr gut	37,4	12,9	22,7	4,2	19,2	6,7	24,7	12,9	22,3	4,4	27,4	4,7		
Eher gut	41,2	13,0	54,9	5,9	67,4	6,4	52,8	12,8	59,5	5,3	57,3	5,7		
Eher nicht gut	4,6	5,7	8,8	2,9	6,8	5,5	11,6	10,2	10,1	3,6	6,6	2,9		
Gar nicht gut	1,9	2,4	4,9	2,0	1,4	1,8	3,4	5,7	2,8	1,4	3,8	2,3		
Weiss nicht	6,0	4,1	2,3	1,4	2,7	1,7	1,9	3,1	3,4	1,7	2,1	1,5		
Keine Angabe	9,0	8,5	6,4	3,0	2,5	2,3	5,5	3,4	1,9	1,5	2,9	1,8		
<b>Anzahl Befragte</b>	<b>105</b>		<b>535</b>		<b>190</b>		<b>53</b>		<b>429</b>		<b>388</b>			

Antwort	Alter in Jahren				Familiensprache				Staatsangehörigkeit			
	12 bis 14		15 bis 17		Deutsch		Andere		Schweiz		Ausland	
	Anteil	+/-	Anteil	+/-	Anteil	+/-	Anteil	+/-	Anteil	+/-	Anteil	+/-
Sehr gut	26,2	4,7	21,9	5,1	23,7	5,3	25,6	4,4	24,1	4,2	25,9	6,3
Eher gut	54,6	5,8	63,0	5,7	57,9	6,7	58,1	4,8	59,0	5,5	56,5	7,5
Eher nicht gut	8,3	2,9	8,4	4,3	8,8	3,3	7,8	3,3	7,6	2,6	11,4	5,1
Gar nicht gut	4,0	1,7	2,9	2,2	4,5	2,4	2,7	1,4	3,9	1,7	2,4	2,5
Weiss nicht	2,7	1,6	3,0	1,6	2,3	1,5	3,3	1,7	3,1	1,5	2,2	2,1
Keine Angabe	4,2	2,4	0,7	0,9	2,9	2,0	2,4	1,8	2,3	1,6	1,6	1,9
<b>Anzahl Befragte</b>	<b>500</b>		<b>310</b>		<b>418</b>		<b>392</b>		<b>576</b>		<b>191</b>	

Antwort	Wahlkreis								Total							
	Grossbasel-Ost		Grossbasel-West		Kleinbasel		Riehen und Bettingen		2013		2017		2021		2025	
	Anteil	+/-	Anteil	+/-	Anteil	+/-	Anteil	+/-	Anteil	+/-	Anteil	+/-	Anteil	+/-	Anteil	+/-
Sehr gut	28,1	5,9	23,4	5,5	23,1	5,9	19,0	8,7	30,3	4,1	34,9	4,7	29,9	4,2	23,5	3,5
Eher gut	53,9	6,0	56,5	7,0	55,5	7,3	63,1	13,3	53,9	4,4	42,9	4,5	48,5	3,8	56,2	4,5
Eher nicht gut	8,2	3,8	9,1	4,4	7,2	4,3	7,4	5,8	7,9	2,2	7,2	2,3	8,6	2,5	8,1	2,4
Gar nicht gut	1,3	1,5	3,6	2,1	6,4	3,4	0,9	1,9	2,1	1,1	2,0	0,8	3,0	1,4	3,7	1,4
Weiss nicht	3,0	2,1	2,8	2,0	2,2	2,0	3,0	2,9	-	-	-	-	2,1	1,1	2,7	1,1
Keine Angabe	5,4	3,1	4,6	2,7	5,5	3,8	6,5	5,1	5,8	3,0	13,0	3,9	8,0	3,4	5,7	2,1
<b>Anzahl Befragte</b>	<b>221</b>		<b>295</b>		<b>191</b>		<b>132</b>		<b>818</b>		<b>908</b>		<b>831</b>		<b>883</b>	

**Frage 27:**

**Bist Du für ein generelles Verbot von Handys / Smartphones in der Schule?**

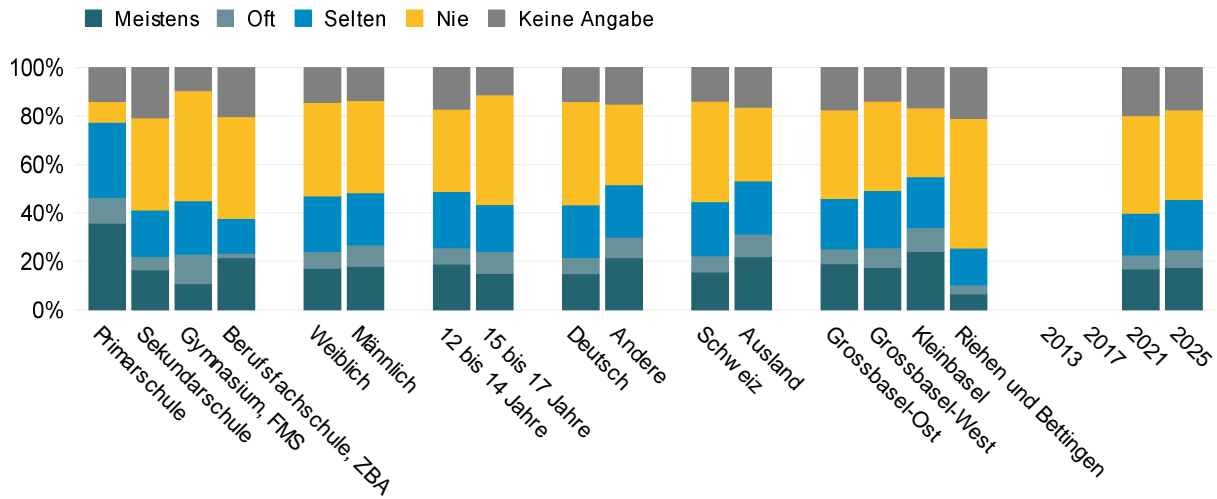


Antwort	Schule								Geschlecht			
	Primarschule		Sekundarschule		Gymnasium, FMS		Berufsfachschule, ZBA		Weiblich		Männlich	
	Anteil	+/-	Anteil	+/-	Anteil	+/-	Anteil	+/-	Anteil	+/-	Anteil	+/-
Ja	28,3	6,8	14,1	3,7	1,4	1,8	1,6	2,6	12,0	3,6	11,2	3,9
Eher ja	15,8	6,8	16,1	4,5	3,9	2,9	3,9	3,4	13,4	4,5	13,1	4,1
Eher nein	9,0	4,4	20,2	5,2	23,9	7,2	18,4	12,7	22,0	4,1	19,2	5,5
Nein	27,3	9,5	35,8	5,9	65,1	9,2	63,5	16,4	42,6	7,5	47,9	7,3
Weiss nicht	8,8	5,6	7,3	2,5	3,2	3,1	7,1	5,8	7,7	3,2	6,2	2,5
Keine Angabe	10,9	9,9	6,5	3,2	2,5	3,1	5,5	3,4	2,2	1,6	2,3	1,6
<b>Anzahl Befragte</b>	<b>105</b>		<b>535</b>		<b>190</b>		<b>53</b>		<b>429</b>		<b>388</b>	

Antwort	Alter in Jahren				Familiensprache				Staatsangehörigkeit			
	12 bis 14		15 bis 17		Deutsch		Andere		Schweiz		Ausland	
	Anteil	+/-	Anteil	+/-	Anteil	+/-	Anteil	+/-	Anteil	+/-	Anteil	+/-
Ja	16,9	3,9	3,5	2,2	11,4	3,9	12,5	3,7	11,4	3,5	12,4	5,5
Eher ja	18,0	4,7	6,1	2,8	15,1	4,7	10,2	3,3	13,4	4,0	9,2	4,2
Eher nein	17,5	5,2	25,1	5,5	22,7	5,7	18,6	4,1	22,2	4,6	17,8	5,0
Nein	36,6	5,4	58,7	8,7	43,3	7,8	47,4	7,2	45,3	6,7	47,1	9,1
Weiss nicht	7,1	2,6	5,7	2,9	5,1	2,0	8,2	2,9	5,8	1,9	10,0	4,4
Keine Angabe	3,9	2,4	0,9	1,0	2,4	1,7	3,1	2,0	2,0	1,4	3,4	2,6
<b>Anzahl Befragte</b>	<b>500</b>		<b>310</b>		<b>418</b>		<b>392</b>		<b>576</b>		<b>191</b>	

Antwort	Wahlkreis								Total							
	Grossbasel-Ost		Grossbasel-West		Kleinbasel		Riehen und Bettingen		2013		2017		2021		2025	
	Anteil	+/-	Anteil	+/-	Anteil	+/-	Anteil	+/-	Anteil	+/-	Anteil	+/-	Anteil	+/-	Anteil	+/-
Ja	10,2	4,1	12,7	5,0	12,6	5,5	11,1	6,7	-	-	-	-	-	-	11,8	3,1
Eher ja	15,3	5,1	11,4	4,3	11,2	5,1	15,5	5,8	-	-	-	-	-	-	12,4	3,3
Eher nein	20,8	7,2	23,7	6,1	14,1	5,2	20,1	9,6	-	-	-	-	-	-	19,8	3,8
Nein	41,3	10,0	42,3	7,6	49,0	8,5	42,3	8,8	-	-	-	-	-	-	43,6	5,8
Weiss nicht	5,7	2,4	6,4	2,9	6,2	3,5	5,5	4,0	-	-	-	-	-	-	6,5	1,9
Keine Angabe	6,6	3,3	3,6	2,4	6,9	4,7	5,5	5,2	-	-	-	-	-	-	6,0	2,3
<b>Anzahl Befragte</b>	<b>221</b>		<b>295</b>		<b>191</b>		<b>132</b>		-	-	-	-	-	-	<b>883</b>	

**Frage 28a:**  
**Wie gehst Du zur Schule bzw. zur Arbeit?**  
**Zu Fuss**

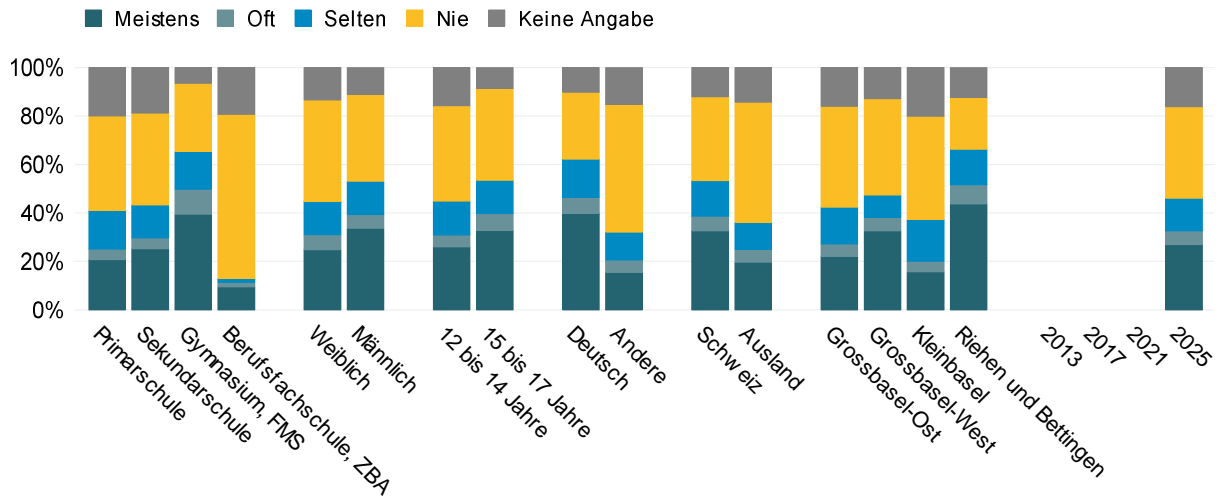


Antwort	Schule								Geschlecht			
	Primarschule		Sekundarschule		Gymnasium, FMS		Berufsfachschule, ZBA		Weiblich		Männlich	
	Anteil	+/-	Anteil	+/-	Anteil	+/-	Anteil	+/-	Anteil	+/-	Anteil	+/-
Meistens	35,8	13,6	16,5	4,1	10,7	6,8	21,6	10,3	17,2	4,4	18,1	4,7
Oft	10,6	7,6	5,6	1,8	12,2	5,6	1,8	3,6	6,9	2,7	8,8	3,2
Selten	31,0	11,7	19,1	3,9	22,1	6,2	14,4	6,3	22,9	4,6	21,5	4,1
Nie	8,6	4,9	38,0	5,8	45,4	9,1	41,9	11,8	38,6	5,3	38,0	6,4
Keine Angabe	14,0	8,3	20,8	5,1	9,6	6,2	20,3	9,4	14,4	4,9	13,7	3,7
<b>Anzahl Befragte</b>	<b>105</b>		<b>535</b>		<b>190</b>		<b>53</b>		<b>429</b>		<b>388</b>	

Antwort	Alter in Jahren				Familiensprache				Staatsangehörigkeit			
	12 bis 14		15 bis 17		Deutsch		Andere		Schweiz		Ausland	
	Anteil	+/-	Anteil	+/-	Anteil	+/-	Anteil	+/-	Anteil	+/-	Anteil	+/-
Meistens	18,9	4,5	15,0	5,5	14,9	5,0	21,5	5,2	15,6	4,0	21,9	6,0
Oft	6,7	2,4	9,1	4,1	6,8	2,3	8,4	3,4	6,7	2,3	9,4	4,3
Selten	23,3	4,4	19,3	4,9	21,6	4,1	21,7	5,1	22,3	3,7	21,9	6,9
Nie	33,9	6,7	45,4	6,5	42,7	5,6	33,3	6,0	41,5	5,0	30,4	7,7
Keine Angabe	17,2	4,3	11,2	5,0	14,0	4,1	15,0	4,6	13,9	3,9	16,4	5,8
<b>Anzahl Befragte</b>	<b>500</b>		<b>310</b>		<b>418</b>		<b>392</b>		<b>576</b>		<b>191</b>	

Antwort	Wahlkreis								Total							
	Grossbasel-Ost		Grossbasel-West		Kleinbasel		Riehen und Bettingen		2013		2017		2021		2025	
	Anteil	+/-	Anteil	+/-	Anteil	+/-	Anteil	+/-	Anteil	+/-	Anteil	+/-	Anteil	+/-	Anteil	+/-
Meistens	19,0	8,4	17,5	4,9	24,2	7,6	6,5	3,9	-	-	-	-	16,9	4,3	17,5	3,6
Oft	6,2	4,1	8,1	4,0	9,7	4,0	3,7	3,2	-	-	-	-	5,8	1,8	7,4	2,1
Selten	20,9	5,2	23,6	4,4	21,0	6,9	15,3	7,0	-	-	-	-	17,3	3,3	20,7	3,1
Nie	36,4	8,5	36,9	6,4	28,5	7,7	53,5	10,5	-	-	-	-	40,2	5,9	37,0	4,7
Keine Angabe	17,5	6,8	13,9	4,7	16,6	6,4	21,0	7,4	-	-	-	-	19,9	4,7	17,4	3,8
<b>Anzahl Befragte</b>	<b>221</b>		<b>295</b>		<b>191</b>		<b>132</b>		-	-	-	-	<b>856</b>		<b>883</b>	

**Frage 28b:**  
**Wie gehst Du zur Schule bzw. zur Arbeit?**  
**Velo**

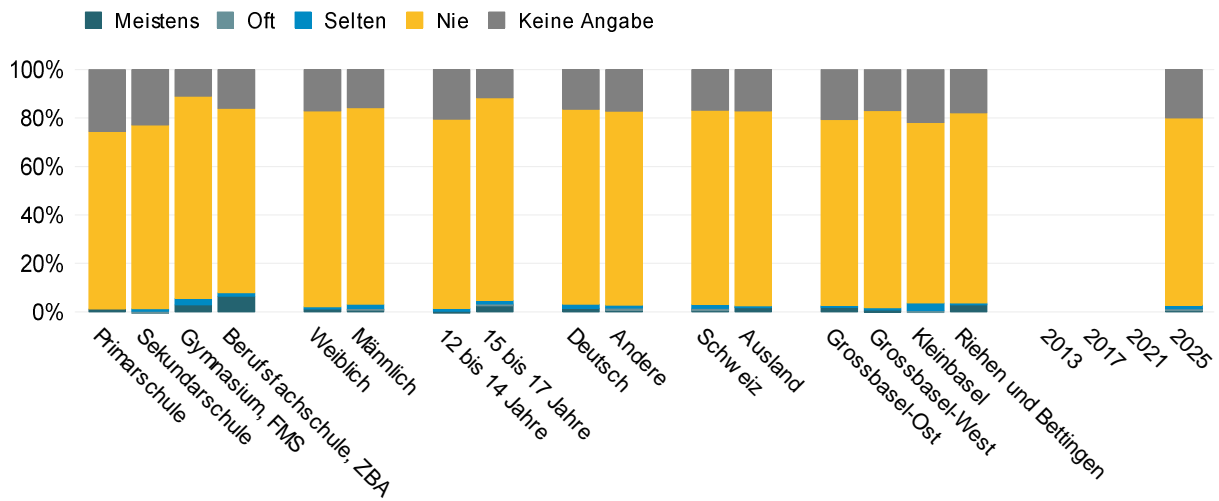


Antwort	Schule								Geschlecht			
	Primarschule		Sekundarschule		Gymnasium, FMS		Berufsfachschule, ZBA		Weiblich		Männlich	
	Anteil	+/-	Anteil	+/-	Anteil	+/-	Anteil	+/-	Anteil	+/-	Anteil	+/-
Meistens	20,8	8,7	25,2	6,5	39,5	11,4	9,5	12,7	24,8	6,4	33,7	6,5
Oft	4,3	4,8	4,5	1,9	10,3	3,3	1,9	3,1	6,3	2,3	5,6	2,3
Selten	16,1	7,1	13,6	3,2	15,6	4,6	1,6	3,1	13,8	3,1	13,8	3,7
Nie	38,9	13,5	37,9	6,3	28,0	12,5	67,7	13,5	41,8	7,1	35,8	6,8
Keine Angabe	20,0	8,0	18,8	5,1	6,6	4,7	19,3	7,9	13,3	4,4	11,1	3,6
<b>Anzahl Befragte</b>	<b>105</b>		<b>535</b>		<b>190</b>		<b>53</b>		<b>429</b>		<b>388</b>	

Antwort	Alter in Jahren				Familiensprache				Staatsangehörigkeit			
	12 bis 14		15 bis 17		Deutsch		Andere		Schweiz		Ausland	
	Anteil	+/-	Anteil	+/-	Anteil	+/-	Anteil	+/-	Anteil	+/-	Anteil	+/-
Meistens	26,0	6,5	32,7	8,9	39,9	7,3	15,5	4,4	32,6	6,1	19,7	6,2
Oft	4,9	2,2	7,0	2,7	6,7	2,2	5,1	2,4	6,2	2,1	5,3	3,7
Selten	14,0	3,3	13,7	3,7	15,7	3,7	11,5	3,1	14,7	2,7	11,2	4,6
Nie	39,4	6,4	37,9	10,2	27,6	6,0	52,8	6,2	34,5	5,8	49,5	8,8
Keine Angabe	15,7	4,5	8,7	3,9	10,2	3,5	15,2	4,6	12,1	3,6	14,3	5,3
<b>Anzahl Befragte</b>	<b>500</b>		<b>310</b>		<b>418</b>		<b>392</b>		<b>576</b>		<b>191</b>	

Antwort	Wahlkreis								Total							
	Grossbasel-Ost		Grossbasel-West		Kleinbasel		Riehen und Bettingen		2013		2017		2021		2025	
	Anteil	+/-	Anteil	+/-	Anteil	+/-	Anteil	+/-	Anteil	+/-	Anteil	+/-	Anteil	+/-	Anteil	+/-
Meistens	22,2	5,7	32,6	7,8	15,7	5,5	43,7	10,9	-	-	-	-	-	-	27,0	5,2
Oft	5,1	3,3	5,6	3,0	4,4	2,7	7,9	5,0	-	-	-	-	-	-	5,6	1,6
Selten	15,2	4,0	9,2	3,3	17,3	5,4	14,7	5,9	-	-	-	-	-	-	13,5	2,4
Nie	41,5	8,3	39,8	8,2	42,5	9,1	21,5	9,3	-	-	-	-	-	-	37,7	5,4
Keine Angabe	16,1	5,7	12,8	4,1	20,1	6,8	12,3	6,6	-	-	-	-	-	-	16,2	3,6
<b>Anzahl Befragte</b>	<b>221</b>		<b>295</b>		<b>191</b>		<b>132</b>		-	-	-	-	-	-	<b>883</b>	

**Frage 28c:**  
**Wie gehst Du zur Schule bzw. zur Arbeit?**  
**E-Bike**

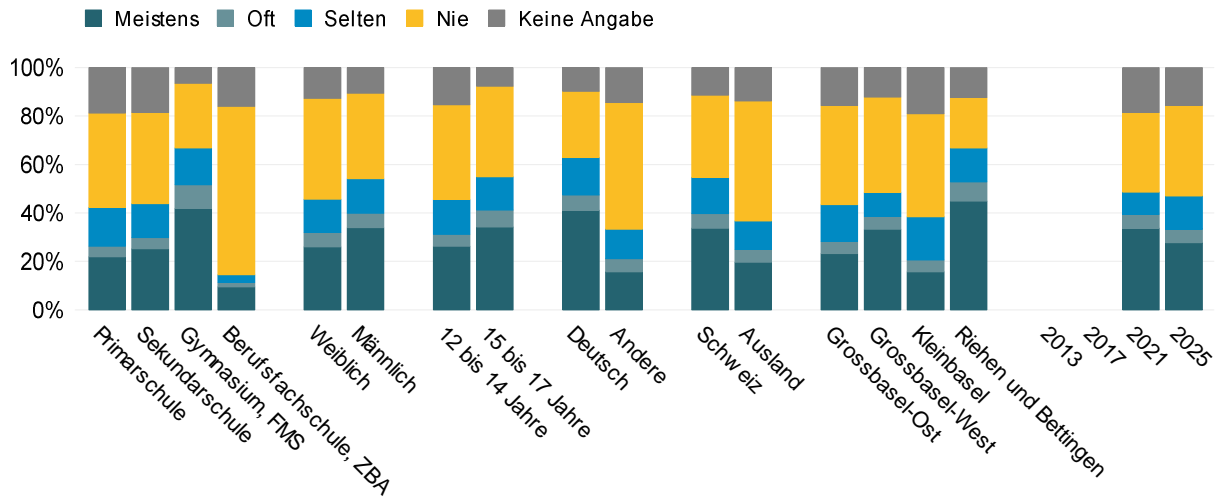


Antwort	Schule								Geschlecht			
	Primarschule		Sekundarschule		Gymnasium, FMS		Berufsfachschule, ZBA		Weiblich		Männlich	
	Anteil	+/-	Anteil	+/-	Anteil	+/-	Anteil	+/-	Anteil	+/-	Anteil	+/-
Meistens	1,2	2,1	-	-	2,9	2,5	6,4	9,0	1,1	1,2	1,2	1,5
Oft	-	-	0,2	0,4	-	-	-	-	-	-	0,3	0,5
Selten	-	-	1,1	0,9	2,6	2,6	1,6	3,0	1,0	1,0	1,7	1,4
Nie	73,3	8,5	75,8	5,9	83,6	7,8	76,1	9,7	80,9	5,4	81,1	4,5
Keine Angabe	25,6	8,0	22,9	5,6	11,0	6,3	16,0	7,2	17,0	5,2	15,7	3,9
<b>Anzahl Befragte</b>	<b>105</b>		<b>535</b>		<b>190</b>		<b>53</b>		<b>429</b>		<b>388</b>	

Antwort	Alter in Jahren				Familiensprache				Staatsangehörigkeit			
	12 bis 14		15 bis 17		Deutsch		Andere		Schweiz		Ausland	
	Anteil	+/-	Anteil	+/-	Anteil	+/-	Anteil	+/-	Anteil	+/-	Anteil	+/-
Meistens	0,2	0,4	3,0	2,3	1,4	1,3	1,2	1,6	1,2	1,0	2,0	3,0
Oft	-	-	0,3	0,6	-	-	0,3	0,5	0,2	0,4	-	-
Selten	1,2	0,9	1,4	1,6	1,7	1,5	1,2	1,1	1,6	1,2	0,5	1,0
Nie	78,1	5,3	83,7	5,6	80,5	4,6	80,1	5,5	80,2	4,4	80,4	6,3
Keine Angabe	20,5	5,2	11,6	4,6	16,4	4,7	17,2	4,9	16,8	4,1	17,1	5,8
<b>Anzahl Befragte</b>	<b>500</b>		<b>310</b>		<b>418</b>		<b>392</b>		<b>576</b>		<b>191</b>	

Antwort	Wahlkreis								Total							
	Grossbasel-Ost		Grossbasel-West		Kleinbasel		Riehen und Bettingen		2013		2017		2021		2025	
	Anteil	+/-	Anteil	+/-	Anteil	+/-	Anteil	+/-	Anteil	+/-	Anteil	+/-	Anteil	+/-	Anteil	+/-
Meistens	2,2	2,2	0,7	1,0	-	-	3,0	4,1	-	-	-	-	-	-	1,2	0,9
Oft	-	-	-	-	0,5	1,0	-	-	-	-	-	-	-	-	0,1	0,2
Selten	0,4	0,8	1,0	1,1	3,1	2,7	0,6	1,2	-	-	-	-	-	-	1,4	0,8
Nie	76,8	7,2	81,3	5,4	74,6	7,5	78,4	7,9	-	-	-	-	-	-	77,3	4,2
Keine Angabe	20,6	6,5	17,0	5,0	21,8	7,3	17,9	7,1	-	-	-	-	-	-	20,0	4,0
<b>Anzahl Befragte</b>	<b>221</b>		<b>295</b>		<b>191</b>		<b>132</b>		-	-	-	-	-	-	<b>883</b>	

**Frage 28bc:**  
**Wie gehst Du zur Schule bzw. zur Arbeit?**  
**Mit dem Velo oder E-Bike**



Antwort	Schule								Geschlecht			
	Primarschule		Sekundarschule		Gymnasium, FMS		Berufsfachschule, ZBA		Weiblich		Männlich	
	Anteil	+/-	Anteil	+/-	Anteil	+/-	Anteil	+/-	Anteil	+/-	Anteil	+/-
Meistens	21,9	8,4	25,2	6,5	41,9	11,7	9,5	12,7	25,9	6,6	33,9	6,6
Oft	4,3	4,8	4,7	1,9	9,8	3,2	1,9	3,1	6,0	2,3	5,9	2,4
Selten	16,1	7,1	14,0	3,1	15,2	4,7	3,1	4,1	13,8	3,1	14,3	3,6
Nie	38,9	13,5	37,6	6,2	26,6	12,9	69,5	12,7	41,6	7,2	35,3	6,9
Keine Angabe	18,8	8,1	18,5	5,1	6,6	4,7	16,0	7,2	12,7	4,2	10,6	3,5
<b>Anzahl Befragte</b>	<b>105</b>		<b>535</b>		<b>190</b>		<b>53</b>		<b>429</b>		<b>388</b>	

Antwort	Alter in Jahren				Familiensprache				Staatsangehörigkeit			
	12 bis 14		15 bis 17		Deutsch		Andere		Schweiz		Ausland	
	Anteil	+/-	Anteil	+/-	Anteil	+/-	Anteil	+/-	Anteil	+/-	Anteil	+/-
Meistens	26,2	6,5	34,2	9,1	41,0	7,3	15,7	4,4	33,6	6,1	19,7	6,2
Oft	4,9	2,2	7,0	2,7	6,4	2,1	5,4	2,4	6,1	2,1	5,3	3,7
Selten	14,4	3,2	13,8	3,7	15,5	3,7	12,2	3,1	14,9	2,6	11,7	4,6
Nie	39,2	6,3	37,3	10,5	27,3	6,0	52,3	6,3	34,0	6,0	49,5	9,0
Keine Angabe	15,3	4,5	7,7	3,6	9,8	3,4	14,4	4,5	11,4	3,5	13,8	5,2
<b>Anzahl Befragte</b>	<b>500</b>		<b>310</b>		<b>418</b>		<b>392</b>		<b>576</b>		<b>191</b>	

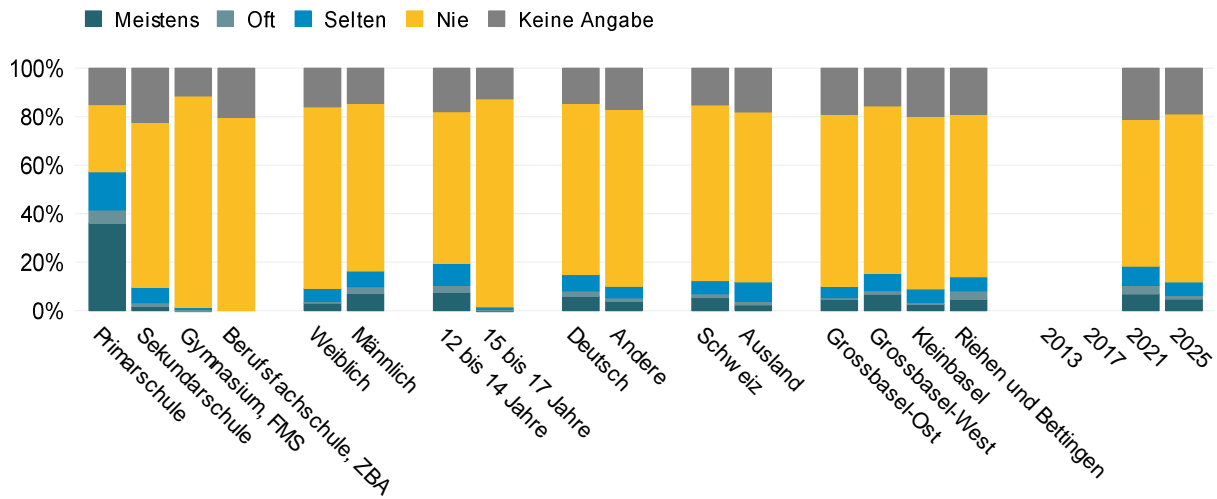
Antwort	Wahlkreis								Total							
	Grossbasel-Ost		Grossbasel-West		Kleinbasel		Riehen und Bettingen		2013		2017		2021		2025	
	Anteil	+/-	Anteil	+/-	Anteil	+/-	Anteil	+/-	Anteil	+/-	Anteil	+/-	Anteil	+/-	Anteil	+/-
Meistens	23,2	6,1	33,3	7,7	15,7	5,5	44,9	11,1	-	-	-	-	33,6	7,4	27,7	5,3
Oft	5,1	3,3	5,2	3,0	4,9	2,9	7,9	5,0	-	-	-	-	5,8	1,9	5,6	1,6
Selten	15,2	4,0	9,9	3,3	17,8	5,4	14,1	5,9	-	-	-	-	9,1	2,1	13,7	2,4
Nie	40,9	8,4	39,5	8,2	42,5	9,2	20,9	9,3	-	-	-	-	32,9	5,5	37,4	5,5
Keine Angabe	15,6	5,9	12,1	4,0	19,1	6,6	12,3	6,6	-	-	-	-	18,5	4,9	15,6	3,6
<b>Anzahl Befragte</b>	<b>221</b>		<b>295</b>		<b>191</b>		<b>132</b>		-	-	-	-	<b>856</b>		<b>883</b>	

**Frage 28d:**

**Wie gehst Du zur Schule bzw. zur Arbeit?**

**Mit dem Trottinett, Scooter oder Skateboard**

[2021 inklusive E-Scooter]

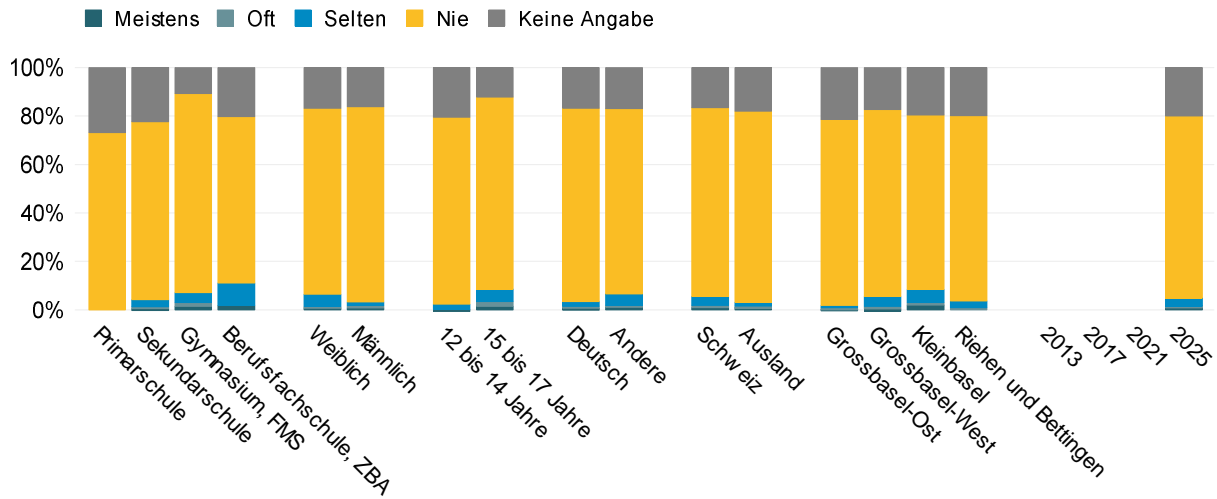


Antwort	Schule								Geschlecht			
	Primarschule		Sekundarschule		Gymnasium, FMS		Berufsfachschule, ZBA		Weiblich		Männlich	
	Anteil	+/-	Anteil	+/-	Anteil	+/-	Anteil	+/-	Anteil	+/-	Anteil	+/-
Meistens	36,2	14,1	1,7	1,5	–	–	–	–	3,2	2,6	7,0	4,3
Oft	5,3	3,4	1,6	1,1	0,4	0,8	–	–	0,7	0,8	2,8	1,6
Selten	15,8	8,1	6,3	2,2	0,9	1,6	–	–	5,3	2,3	6,5	2,7
Nie	27,7	9,8	68,2	5,7	87,3	6,9	79,7	9,4	75,0	6,5	69,2	6,3
Keine Angabe	15,0	8,3	22,2	5,4	11,4	6,3	20,3	9,4	15,9	4,8	14,5	4,0
<b>Anzahl Befragte</b>	<b>105</b>		<b>535</b>		<b>190</b>		<b>53</b>		<b>429</b>		<b>388</b>	

Antwort	Alter in Jahren				Familiensprache				Staatsangehörigkeit			
	12 bis 14		15 bis 17		Deutsch		Andere		Schweiz		Ausland	
	Anteil	+/-	Anteil	+/-	Anteil	+/-	Anteil	+/-	Anteil	+/-	Anteil	+/-
Meistens	7,5	4,6	0,4	0,8	5,9	4,7	3,9	2,4	5,4	3,8	2,3	2,0
Oft	2,8	1,4	0,3	0,5	2,2	1,4	1,3	1,1	1,7	1,1	1,6	1,8
Selten	9,2	2,6	0,9	1,2	6,8	2,8	4,8	2,4	5,3	2,3	8,0	4,9
Nie	62,6	7,0	85,7	5,4	70,7	7,3	73,1	5,9	72,6	6,5	70,1	7,8
Keine Angabe	17,9	4,9	12,7	4,9	14,5	4,2	16,9	5,0	15,1	3,8	18,0	6,3
<b>Anzahl Befragte</b>	<b>500</b>		<b>310</b>		<b>418</b>		<b>392</b>		<b>576</b>		<b>191</b>	

Antwort	Wahlkreis								Total							
	Grossbasel-Ost		Grossbasel-West		Kleinbasel		Riehen und Bettingen		2013		2017		2021		2025	
	Anteil	+/-	Anteil	+/-	Anteil	+/-	Anteil	+/-	Anteil	+/-	Anteil	+/-	Anteil	+/-	Anteil	+/-
Meistens	4,6	4,1	6,7	7,2	2,6	3,1	4,7	5,2	-	-	-	-	6,9	3,5	4,7	3,0
Oft	0,8	1,1	1,7	1,3	1,0	1,4	3,4	2,6	-	-	-	-	3,5	1,4	1,6	0,8
Selten	4,6	3,8	7,0	2,9	5,3	3,7	5,9	3,5	-	-	-	-	8,0	2,3	5,6	1,8
Nie	71,0	9,3	69,1	10,0	71,3	8,3	67,0	8,9	-	-	-	-	60,5	6,7	69,2	5,6
Keine Angabe	18,9	6,8	15,6	4,9	19,8	6,8	19,0	7,3	-	-	-	-	21,1	5,0	18,9	3,9
<b>Anzahl Befragte</b>	<b>221</b>		<b>295</b>		<b>191</b>		<b>132</b>		-	-	-	-	<b>856</b>		<b>883</b>	

**Frage 28e:**  
**Wie gehst Du zur Schule bzw. zur Arbeit?**  
**Mit dem E-Scooter**

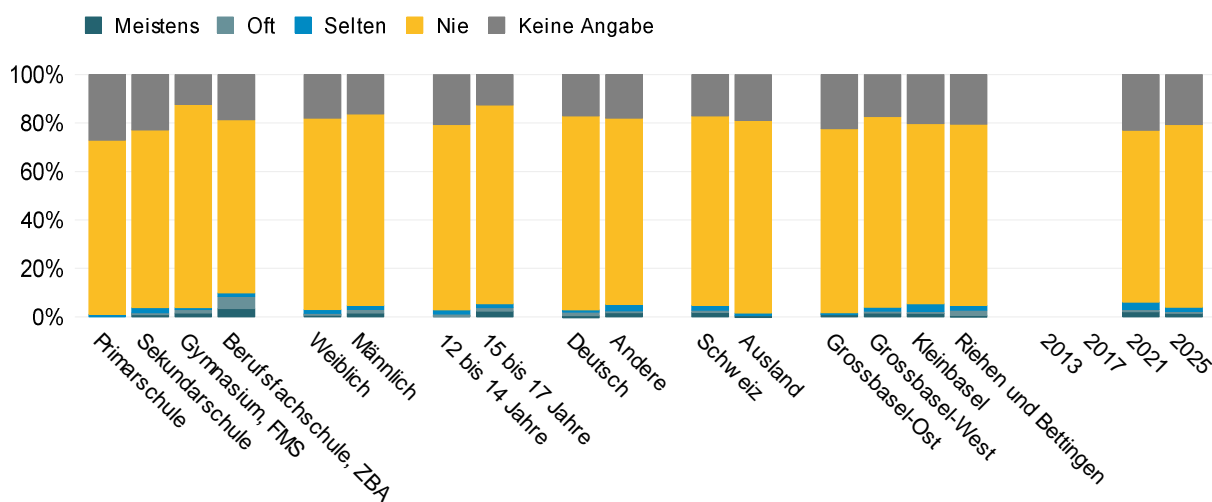


Antwort	Schule								Geschlecht			
	Primarschule		Sekundarschule		Gymnasium, FMS		Berufsfachschule, ZBA		Weiblich		Männlich	
	Anteil	+/-	Anteil	+/-	Anteil	+/-	Anteil	+/-	Anteil	+/-	Anteil	+/-
Meistens	-	-	0,5	0,8	1,4	1,9	1,8	3,5	0,9	1,0	0,8	0,9
Oft	-	-	0,8	1,0	1,6	1,6	-	-	0,5	0,7	1,1	1,4
Selten	-	-	2,9	1,5	4,1	2,4	9,2	12,1	5,0	2,5	1,4	1,2
Nie	73,1	7,8	73,5	6,1	82,2	6,6	68,7	13,6	76,8	5,3	80,6	4,8
Keine Angabe	26,9	7,8	22,3	5,4	10,7	5,7	20,3	9,4	16,9	5,1	16,2	4,0
<b>Anzahl Befragte</b>	<b>105</b>		<b>535</b>		<b>190</b>		<b>53</b>		<b>429</b>		<b>388</b>	

Antwort	Alter in Jahren				Familiensprache				Staatsangehörigkeit			
	12 bis 14		15 bis 17		Deutsch		Andere		Schweiz		Ausland	
	Anteil	+/-	Anteil	+/-	Anteil	+/-	Anteil	+/-	Anteil	+/-	Anteil	+/-
Meistens	0,2	0,4	1,5	1,4	0,6	0,8	1,1	1,3	0,9	0,8	1,0	1,4
Oft	-	-	2,0	1,8	0,8	0,9	0,8	0,9	0,9	0,8	0,5	1,1
Selten	2,2	1,3	5,1	3,0	2,0	1,3	4,8	2,8	3,8	1,9	1,6	1,8
Nie	77,2	5,2	79,3	6,5	79,7	4,4	76,4	5,4	77,9	4,6	78,9	6,3
Keine Angabe	20,5	5,1	12,2	4,6	16,8	4,4	17,0	4,9	16,5	3,9	17,9	6,2
<b>Anzahl Befragte</b>	<b>500</b>		<b>310</b>		<b>418</b>		<b>392</b>		<b>576</b>		<b>191</b>	

Antwort	Wahlkreis								Total							
	Grossbasel-Ost		Grossbasel-West		Kleinbasel		Riehen und Bettingen		2013		2017		2021		2025	
	Anteil	+/-	Anteil	+/-	Anteil	+/-	Anteil	+/-	Anteil	+/-	Anteil	+/-	Anteil	+/-	Anteil	+/-
Meistens	0,4	0,9	0,3	0,7	2,0	2,2	-	-	-	-	-	-	-	-	0,8	0,7
Oft	0,4	0,8	1,1	1,3	1,0	1,4	0,9	1,9	-	-	-	-	-	-	0,9	0,7
Selten	1,0	1,4	4,1	2,3	5,5	3,1	2,8	4,2	-	-	-	-	-	-	3,3	1,4
Nie	76,8	6,7	77,2	5,5	72,0	7,8	76,4	8,7	-	-	-	-	-	-	75,1	4,3
Keine Angabe	21,4	6,6	17,3	5,3	19,6	6,4	19,9	7,4	-	-	-	-	-	-	20,0	3,9
<b>Anzahl Befragte</b>	<b>221</b>		<b>295</b>		<b>191</b>		<b>132</b>		-	-	-	-	-	-	<b>883</b>	

**Frage 28f:**  
**Wie gehst Du zur Schule bzw. zur Arbeit?**  
**Mit dem Mofa, Roller oder Motorrad**

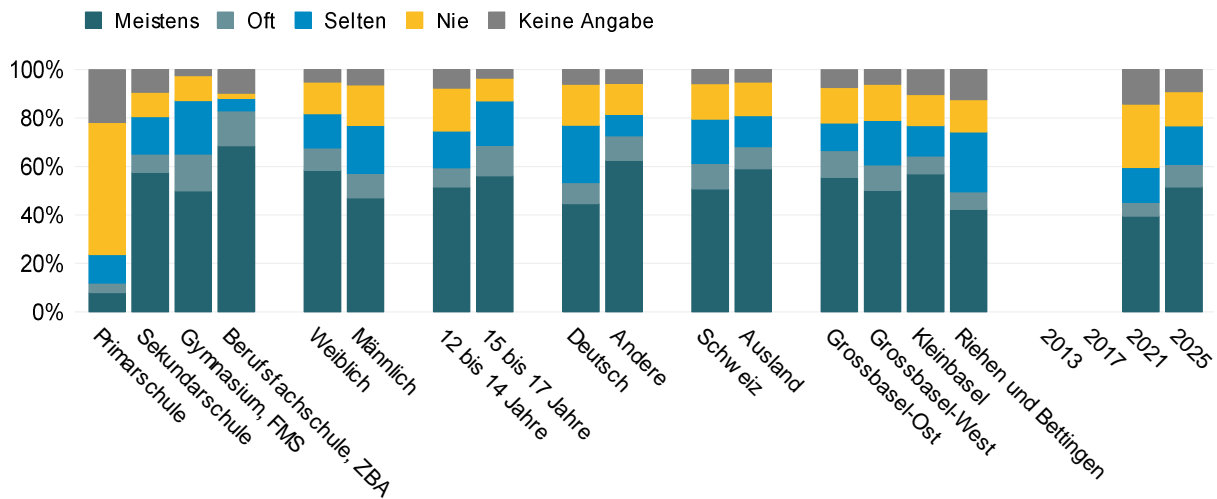


Antwort	Schule								Geschlecht			
	Primerschule		Sekundarschule		Gymnasium, FMS		Berufsfachschule, ZBA		Weiblich		Männlich	
	Anteil	+/-	Anteil	+/-	Anteil	+/-	Anteil	+/-	Anteil	+/-	Anteil	+/-
Meistens	-	-	1,4	1,1	1,5	2,0	3,4	3,7	1,1	1,3	1,5	1,2
Oft	-	-	0,3	0,5	1,6	2,1	5,0	4,6	0,3	0,6	1,6	1,5
Selten	1,0	1,9	2,2	1,5	0,7	1,3	1,6	3,0	1,6	1,3	1,8	1,8
Nie	71,9	9,4	73,3	6,0	83,9	5,7	71,4	10,4	79,0	5,4	78,9	4,8
Keine Angabe	27,2	9,0	22,8	5,4	12,3	5,9	18,7	9,1	18,0	5,1	16,2	3,9
<b>Anzahl Befragte</b>	<b>105</b>		<b>535</b>		<b>190</b>		<b>53</b>		<b>429</b>		<b>388</b>	

Antwort	Alter in Jahren				Familiensprache				Staatsangehörigkeit			
	12 bis 14		15 bis 17		Deutsch		Andere		Schweiz		Ausland	
	Anteil	+/-	Anteil	+/-	Anteil	+/-	Anteil	+/-	Anteil	+/-	Anteil	+/-
Meistens	0,8	0,9	2,3	1,7	0,5	0,7	2,2	1,6	1,8	1,2	0,5	1,0
Oft	0,3	0,6	1,4	1,5	1,5	1,4	0,3	0,6	0,9	0,9	-	-
Selten	1,7	1,3	1,6	1,4	0,9	1,0	2,6	2,0	2,0	1,4	1,0	1,5
Nie	76,5	5,2	81,9	5,4	80,1	4,2	76,8	5,5	78,1	4,5	79,5	6,6
Keine Angabe	20,6	4,9	12,7	4,4	17,1	4,5	18,1	4,8	17,1	3,9	18,9	6,2
<b>Anzahl Befragte</b>	<b>500</b>		<b>310</b>		<b>418</b>		<b>392</b>		<b>576</b>		<b>191</b>	

Antwort	Wahlkreis								Total							
	Grossbasel-Ost		Grossbasel-West		Kleinbasel		Riehen und Bettingen		2013		2017		2021		2025	
	Anteil	+/-	Anteil	+/-	Anteil	+/-	Anteil	+/-	Anteil	+/-	Anteil	+/-	Anteil	+/-	Anteil	+/-
Meistens	1,3	1,4	1,7	1,5	1,5	1,7	0,6	1,2	-	-	-	-	2,1	1,0	1,4	0,9
Oft	-	-	0,6	0,9	0,7	1,4	2,2	3,2	-	-	-	-	0,8	0,6	0,9	0,7
Selten	0,4	0,8	1,6	1,7	3,1	2,5	1,9	2,4	-	-	-	-	3,2	1,3	1,7	1,0
Nie	75,9	6,5	78,7	6,0	74,3	7,7	74,8	8,2	-	-	-	-	70,9	5,0	75,5	4,2
Keine Angabe	22,4	6,2	17,4	5,5	20,3	6,8	20,5	7,2	-	-	-	-	23,0	5,0	20,6	3,9
<b>Anzahl Befragte</b>	<b>221</b>		<b>295</b>		<b>191</b>		<b>132</b>		-	-	-	-	<b>856</b>		<b>883</b>	

**Frage 28g:**  
**Wie gehst Du zur Schule bzw. zur Arbeit?**  
**Mit Tram, Bus oder Zug**

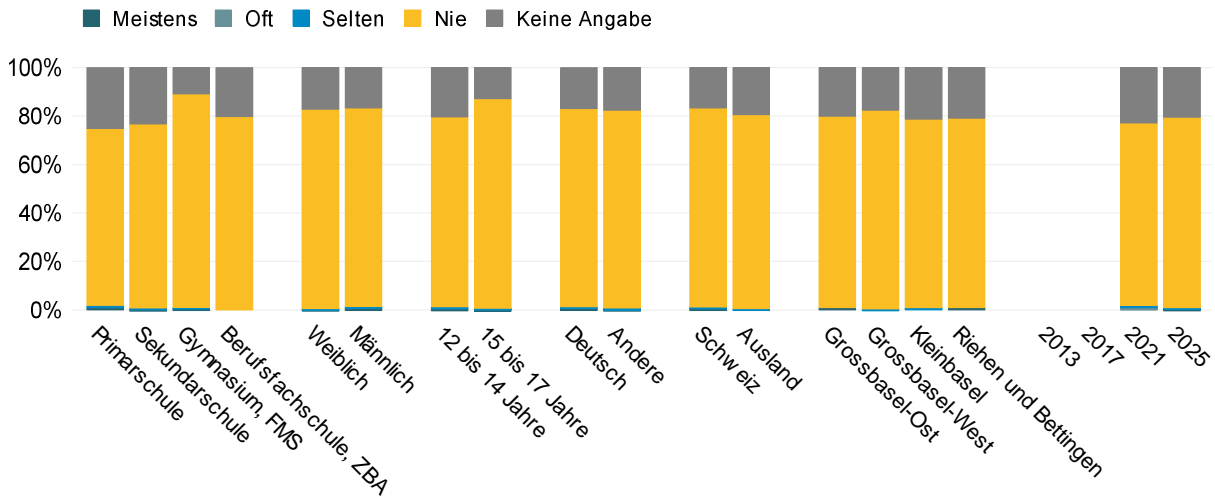


Antwort	Schule								Geschlecht			
	Primarschule		Sekundarschule		Gymnasium, FMS		Berufsfachschule, ZBA		Weiblich		Männlich	
	Anteil	+/-	Anteil	+/-	Anteil	+/-	Anteil	+/-	Anteil	+/-	Anteil	+/-
Meistens	7,9	5,7	57,6	7,7	49,9	10,8	68,5	15,5	58,4	7,6	47,0	8,0
Oft	4,0	4,6	7,5	2,7	15,2	4,8	14,4	14,7	9,2	3,3	10,1	3,4
Selten	11,7	6,1	15,6	5,4	22,0	7,3	5,2	3,3	14,0	4,5	19,9	4,8
Nie	54,5	7,1	9,9	3,2	10,3	4,4	2,1	3,4	13,1	4,0	16,6	5,0
Keine Angabe	21,9	8,6	9,5	3,9	2,6	2,5	9,8	8,3	5,2	3,3	6,4	3,0
<b>Anzahl Befragte</b>	<b>105</b>		<b>535</b>		<b>190</b>		<b>53</b>		<b>429</b>		<b>388</b>	

Antwort	Alter in Jahren				Familiensprache				Staatsangehörigkeit			
	12 bis 14		15 bis 17		Deutsch		Andere		Schweiz		Ausland	
	Anteil	+/-	Anteil	+/-	Anteil	+/-	Anteil	+/-	Anteil	+/-	Anteil	+/-
Meistens	51,4	8,8	56,1	8,3	44,7	8,0	62,4	6,9	50,8	7,4	59,0	8,0
Oft	8,0	2,9	12,7	4,5	8,6	3,6	10,2	3,6	10,5	3,1	9,2	4,1
Selten	15,2	5,0	18,1	6,0	23,7	5,8	8,8	3,1	18,3	4,5	12,8	5,1
Nie	17,8	5,6	9,4	3,3	16,9	5,3	12,9	4,5	14,5	4,2	13,8	6,3
Keine Angabe	7,7	3,4	3,6	3,0	6,1	3,1	5,7	2,8	5,9	2,7	5,2	4,0
<b>Anzahl Befragte</b>	<b>500</b>		<b>310</b>		<b>418</b>		<b>392</b>		<b>576</b>		<b>191</b>	

Antwort	Wahlkreis								Total							
	Grossbasel-Ost		Grossbasel-West		Kleinbasel		Riehen und Bettingen		2013		2017		2021		2025	
	Anteil	+/-	Anteil	+/-	Anteil	+/-	Anteil	+/-	Anteil	+/-	Anteil	+/-	Anteil	+/-	Anteil	+/-
Meistens	55,5	10,1	50,2	10,7	56,9	9,7	42,3	11,6	-	-	-	-	39,5	6,0	51,5	6,3
Oft	11,0	4,3	10,4	4,4	7,4	4,8	7,2	5,8	-	-	-	-	5,7	1,6	9,4	2,5
Selten	11,4	5,3	18,4	5,6	12,7	5,8	24,7	9,4	-	-	-	-	14,3	3,1	15,9	3,8
Nie	14,7	6,5	15,0	6,6	12,7	7,7	13,4	8,3	-	-	-	-	26,2	5,0	14,0	3,7
Keine Angabe	7,5	4,4	6,1	3,7	10,4	4,8	12,4	7,6	-	-	-	-	14,2	4,1	9,2	2,9
<b>Anzahl Befragte</b>	<b>221</b>		<b>295</b>		<b>191</b>		<b>132</b>		-	-	-	-	<b>856</b>		<b>883</b>	

**Frage 28h:**  
**Wie gehst Du zur Schule bzw. zur Arbeit?**  
**Mit dem Taxi**

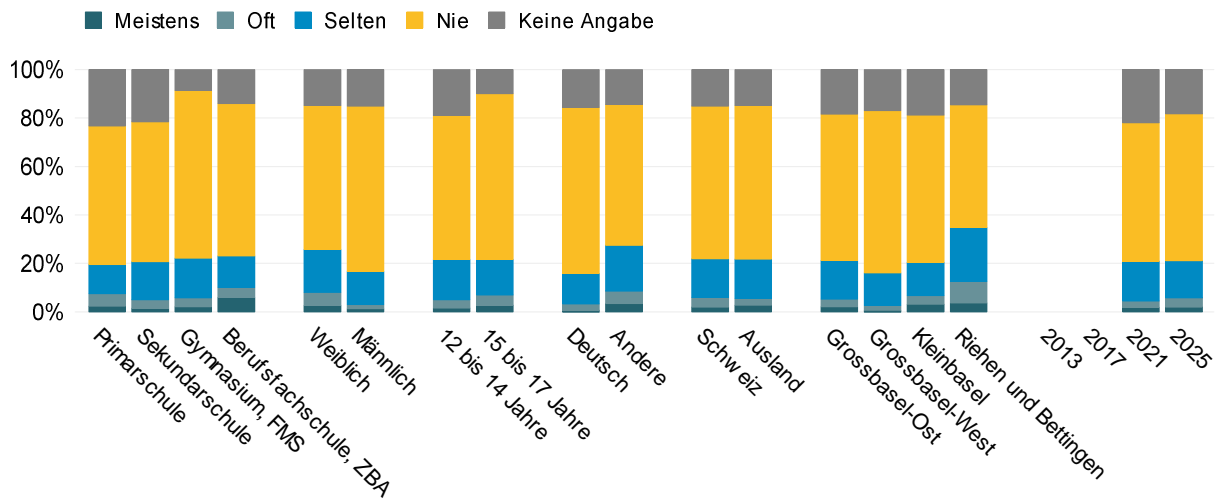


Antwort	Schule								Geschlecht			
	Primarschule		Sekundarschule		Gymnasium, FMS		Berufsfachschule, ZBA		Weiblich		Männlich	
	Anteil	+/-	Anteil	+/-	Anteil	+/-	Anteil	+/-	Anteil	+/-	Anteil	+/-
Meistens	0,9	1,7	0,3	0,5	0,5	0,9	-	-	0,2	0,5	0,6	0,8
Oft	-	-	-	-	-	-	-	-	-	-	-	-
Selten	1,0	1,9	0,6	0,7	0,5	1,1	-	-	0,3	0,5	1,0	1,0
Nie	73,0	8,5	75,8	5,6	88,1	6,5	79,7	9,4	82,3	5,2	81,8	4,3
Keine Angabe	25,1	8,3	23,3	5,5	10,9	6,1	20,3	9,4	17,2	5,2	16,6	4,1
<b>Anzahl Befragte</b>	<b>105</b>		<b>535</b>		<b>190</b>		<b>53</b>		<b>429</b>		<b>388</b>	

Antwort	Alter in Jahren				Familiensprache				Staatsangehörigkeit			
	12 bis 14		15 bis 17		Deutsch		Andere		Schweiz		Ausland	
	Anteil	+/-	Anteil	+/-	Anteil	+/-	Anteil	+/-	Anteil	+/-	Anteil	+/-
Meistens	0,4	0,6	0,3	0,6	0,6	0,8	0,2	0,4	0,5	0,6	-	-
Oft	-	-	-	-	-	-	-	-	-	-	-	-
Selten	0,8	0,8	0,3	0,7	0,7	0,8	0,5	0,7	0,7	0,7	0,5	1,1
Nie	78,3	5,1	86,4	5,2	81,8	4,8	81,6	5,3	82,0	4,1	80,0	6,8
Keine Angabe	20,4	5,0	12,9	5,0	16,9	4,6	17,6	5,1	16,7	4,0	19,5	6,6
<b>Anzahl Befragte</b>	<b>500</b>		<b>310</b>		<b>418</b>		<b>392</b>		<b>576</b>		<b>191</b>	

Antwort	Wahlkreis								Total							
	Grossbasel-Ost		Grossbasel-West		Kleinbasel		Riehen und Bettingen		2013		2017		2021		2025	
	Anteil	+/-	Anteil	+/-	Anteil	+/-	Anteil	+/-	Anteil	+/-	Anteil	+/-	Anteil	+/-	Anteil	+/-
Meistens	0,9	1,3	-	-	-	-	0,9	1,8	-	-	-	-	0,8	1,0	0,4	0,4
Oft	-	-	-	-	-	-	-	-	-	-	-	-	0,1	0,2	-	-
Selten	-	-	0,4	0,7	0,9	1,3	-	-	-	-	-	-	1,0	0,7	0,6	0,5
Nie	79,0	6,5	82,0	5,2	77,8	7,4	78,2	8,3	-	-	-	-	75,1	5,0	78,6	4,1
Keine Angabe	20,1	6,6	17,6	5,3	21,3	7,2	20,8	7,6	-	-	-	-	22,9	5,0	20,4	4,0
<b>Anzahl Befragte</b>	<b>221</b>		<b>295</b>		<b>191</b>		<b>132</b>		-	-	-	-	<b>856</b>		<b>883</b>	

**Frage 28i:**  
**Wie gehst Du zur Schule bzw. zur Arbeit?**  
**Ich werde mit dem Auto hingebacht**



Antwort	Schule								Geschlecht			
	Primarschule		Sekundarschule		Gymnasium, FMS		Berufsfachschule, ZBA		Weiblich		Männlich	
	Anteil	+/-	Anteil	+/-	Anteil	+/-	Anteil	+/-	Anteil	+/-	Anteil	+/-
Meistens	2,3	2,5	1,5	0,9	2,1	3,1	5,9	9,4	2,6	1,8	1,3	1,5
Oft	5,1	3,8	3,5	2,0	3,7	3,8	4,3	8,7	5,5	3,0	1,6	1,4
Selten	12,1	6,0	15,7	3,6	16,3	4,7	12,9	9,7	17,7	4,0	13,8	3,6
Nie	57,3	11,9	57,7	5,4	69,3	6,7	62,8	12,9	59,5	5,8	68,1	4,9
Keine Angabe	23,2	8,9	21,6	5,4	8,6	5,6	14,1	6,9	14,8	5,0	15,1	3,8
<b>Anzahl Befragte</b>	<b>105</b>		<b>535</b>		<b>190</b>		<b>53</b>		<b>429</b>		<b>388</b>	

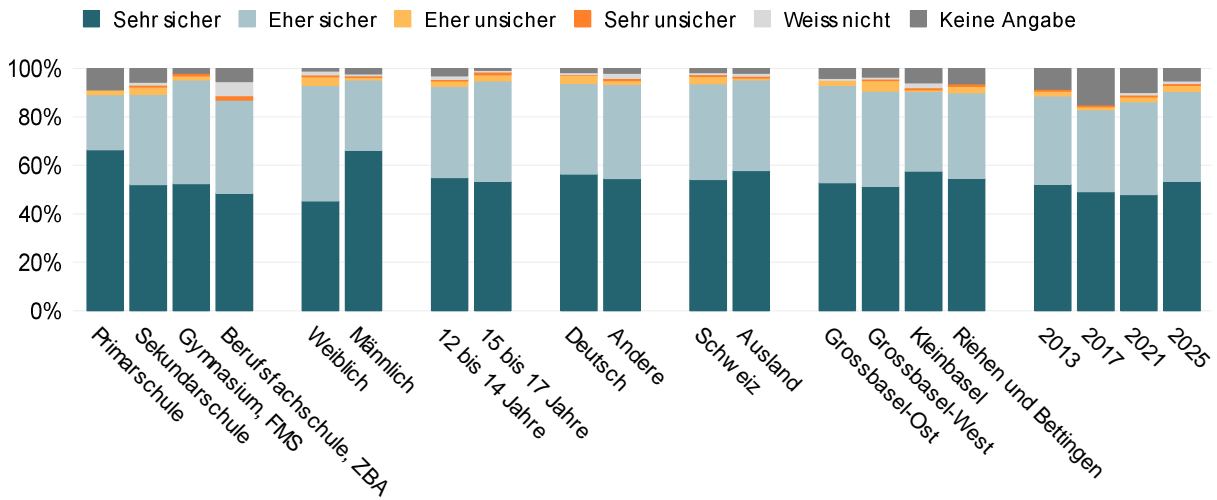
Antwort	Alter in Jahren				Familiensprache				Staatsangehörigkeit			
	12 bis 14		15 bis 17		Deutsch		Andere		Schweiz		Ausland	
	Anteil	+/-	Anteil	+/-	Anteil	+/-	Anteil	+/-	Anteil	+/-	Anteil	+/-
Meistens	1,6	1,0	2,7	2,6	0,7	0,8	3,4	2,4	1,9	1,3	2,8	3,2
Oft	3,5	2,1	4,3	3,1	2,6	2,0	5,1	2,6	4,0	2,3	2,7	2,2
Selten	16,6	3,7	14,7	3,8	12,4	3,3	18,9	4,1	16,0	2,8	16,2	5,2
Nie	59,4	5,0	68,5	5,2	68,7	4,1	58,0	5,9	63,0	4,7	63,4	6,8
Keine Angabe	19,0	5,0	9,9	4,2	15,6	4,3	14,5	4,7	15,1	3,9	14,8	5,7
<b>Anzahl Befragte</b>	<b>500</b>		<b>310</b>		<b>418</b>		<b>392</b>		<b>576</b>		<b>191</b>	

Antwort	Wahlkreis								Total							
	Grossbasel-Ost		Grossbasel-West		Kleinbasel		Riehen und Bettingen		2013		2017		2021		2025	
	Anteil	+/-	Anteil	+/-	Anteil	+/-	Anteil	+/-	Anteil	+/-	Anteil	+/-	Anteil	+/-	Anteil	+/-
Meistens	2,1	1,6	0,6	0,9	3,1	3,4	3,7	4,2	-	-	-	-	1,8	0,9	2,0	1,1
Oft	3,2	2,2	2,0	1,5	3,6	2,8	8,9	5,9	-	-	-	-	2,6	1,0	3,8	1,6
Selten	16,0	5,7	13,4	4,1	13,6	4,8	22,4	8,4	-	-	-	-	16,3	2,9	15,3	2,6
Nie	60,4	6,4	66,9	6,0	60,7	8,5	50,6	9,1	-	-	-	-	57,2	4,6	60,7	4,1
Keine Angabe	18,4	6,2	17,0	5,3	18,9	6,4	14,5	6,7	-	-	-	-	22,0	4,8	18,2	3,9
<b>Anzahl Befragte</b>	<b>221</b>		<b>295</b>		<b>191</b>		<b>132</b>		<b>-</b>		<b>-</b>		<b>856</b>		<b>883</b>	

**Frage 29:**

**Wie sicher findest Du Deinen Schulweg bzw. den Weg zu Deiner Ausbildungsstätte?**

[Bis 2017 ohne Antwortoption «Weiss nicht»]



Antwort	Schule								Geschlecht			
	Primarschule		Sekundarschule		Gymnasium, FMS		Berufsfachschule, ZBA		Weiblich		Männlich	
	Anteil	+/-	Anteil	+/-	Anteil	+/-	Anteil	+/-	Anteil	+/-	Anteil	+/-
Sehr sicher	66,3	12,4	51,9	5,4	52,4	8,3	48,4	12,3	45,3	5,8	66,2	4,9
Eher sicher	22,8	8,6	37,3	4,2	42,8	7,0	38,5	12,0	47,7	4,8	29,0	4,4
Eher unsicher	2,1	2,7	3,4	1,9	1,6	2,2	-	-	3,7	2,5	1,3	1,1
Sehr unsicher	-	-	0,4	0,6	1,1	1,3	1,8	3,5	0,6	0,8	0,6	0,8
Weiss nicht	-	-	1,1	0,8	-	-	5,8	3,6	1,7	1,2	0,6	0,8
Keine Angabe	8,8	9,6	5,8	3,1	2,1	2,3	5,5	3,4	1,1	1,3	2,3	1,8
<b>Anzahl Befragte</b>	<b>105</b>		<b>535</b>		<b>190</b>		<b>53</b>		<b>429</b>		<b>388</b>	

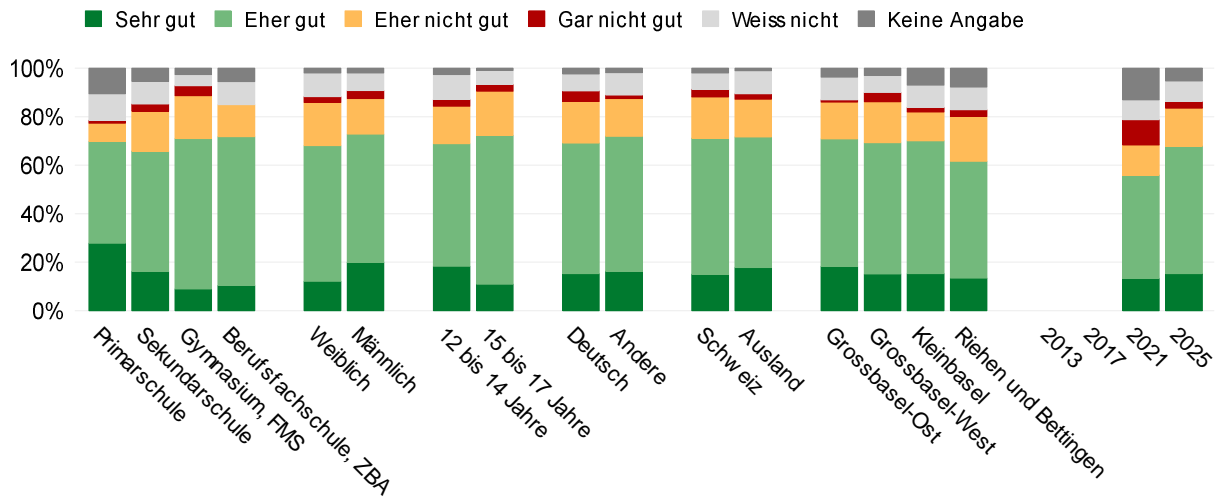
Antwort	Alter in Jahren				Familiensprache				Staatsangehörigkeit			
	12 bis 14		15 bis 17		Deutsch		Andere		Schweiz		Ausland	
	Anteil	+/-	Anteil	+/-	Anteil	+/-	Anteil	+/-	Anteil	+/-	Anteil	+/-
Sehr sicher	55,0	5,4	53,3	6,4	56,3	5,4	54,5	5,6	54,1	4,8	57,8	7,3
Eher sicher	37,6	4,8	41,4	5,7	37,4	5,0	38,9	5,6	39,5	4,6	37,5	7,5
Eher unsicher	2,8	1,4	2,5	2,3	3,5	2,2	1,7	1,3	3,0	1,5	1,0	1,5
Sehr unsicher	0,3	0,6	1,3	1,2	0,8	0,8	0,6	0,9	0,8	0,8	0,5	1,1
Weiss nicht	1,3	0,9	1,1	1,2	0,2	0,5	2,2	1,4	0,8	0,7	1,1	1,5
Keine Angabe	3,1	2,5	0,4	0,8	1,8	1,8	2,0	1,8	1,8	1,5	2,1	2,2
<b>Anzahl Befragte</b>	<b>500</b>		<b>310</b>		<b>418</b>		<b>392</b>		<b>576</b>		<b>191</b>	

Antwort	Wahlkreis								Total							
	Grossbasel-Ost		Grossbasel-West		Kleinbasel		Riehen und Bettingen		2013		2017		2021		2025	
	Anteil	+/-	Anteil	+/-	Anteil	+/-	Anteil	+/-	Anteil	+/-	Anteil	+/-	Anteil	+/-	Anteil	+/-
Sehr sicher	52,7	7,8	51,3	7,3	57,5	6,7	54,7	10,9	52,1	4,5	49,1	4,0	47,8	4,4	53,3	4,2
Eher sicher	40,4	7,5	39,3	5,8	33,4	6,0	35,2	9,2	36,4	3,9	33,7	4,0	38,4	3,9	37,2	3,5
Eher unsicher	2,1	1,8	4,4	2,7	0,5	1,0	2,8	3,0	2,0	1,0	1,9	0,9	2,6	1,2	2,6	1,3
Sehr unsicher	-	-	0,7	1,0	0,5	1,1	0,9	1,9	0,8	0,6	0,1	0,2	0,1	0,2	0,6	0,6
Weiss nicht	0,6	1,3	0,7	0,9	2,0	1,9	-	-	-	-	-	-	1,1	0,6	1,1	0,7
Keine Angabe	4,1	3,0	3,6	2,5	6,0	4,2	6,3	6,1	8,7	3,7	15,1	4,8	10,0	3,8	5,2	2,2
<b>Anzahl Befragte</b>	<b>221</b>		<b>295</b>		<b>191</b>		<b>132</b>		<b>818</b>		<b>908</b>		<b>856</b>		<b>883</b>	

**Frage 31:**

**Fühlst Du Dich von der Schule gut auf das Berufsleben oder Deine weitere Ausbildung vorbereitet?**

[2021 nur Jugendliche zwischen 15 und 17 Jahren]



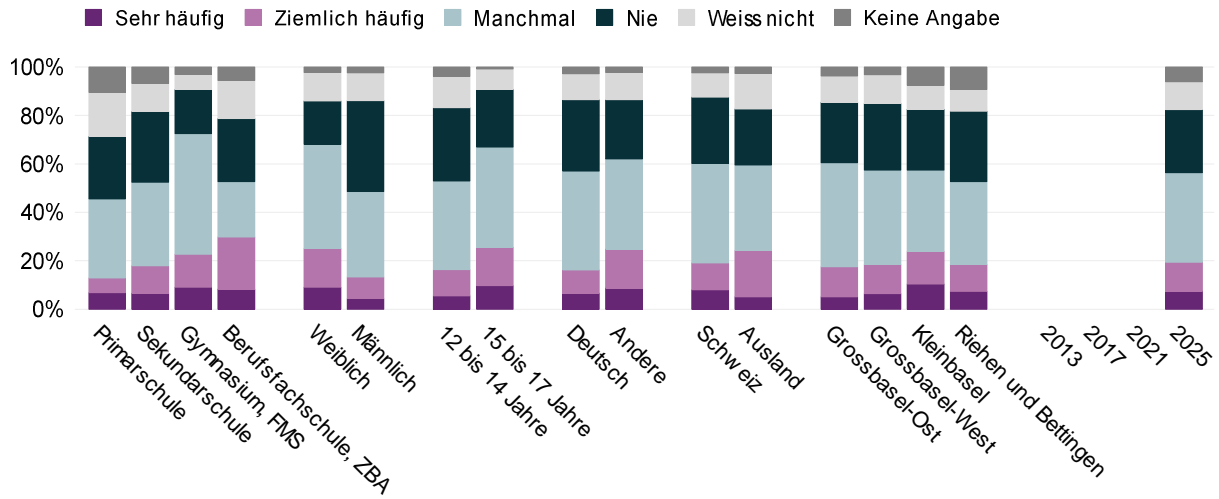
Antwort	Schule								Geschlecht			
	Primarschule		Sekundarschule		Gymnasium, FMS		Berufsfachschule, ZBA		Weiblich		Männlich	
	Anteil	+/-	Anteil	+/-	Anteil	+/-	Anteil	+/-	Anteil	+/-	Anteil	+/-
Sehr gut	27,8	11,8	16,2	3,7	8,9	4,5	10,4	7,7	12,1	3,9	20,1	4,7
Eher gut	42,0	11,7	49,6	4,7	62,0	8,0	61,4	17,2	56,1	5,9	52,7	5,9
Eher nicht gut	7,5	4,8	16,6	4,6	17,7	6,7	13,2	10,2	17,8	4,3	14,7	4,3
Gar nicht gut	1,2	2,1	2,9	1,7	4,1	3,0	-	-	2,3	1,6	3,3	1,9
Weiss nicht	11,0	6,4	9,4	3,6	4,6	3,2	9,5	7,6	9,8	4,3	7,2	2,7
Keine Angabe	10,5	10,8	5,3	2,4	2,6	2,4	5,5	3,4	2,0	1,5	1,9	1,6
<b>Anzahl Befragte</b>	<b>105</b>		<b>535</b>		<b>190</b>		<b>53</b>		<b>429</b>		<b>388</b>	

Antwort	Alter in Jahren				Familiensprache				Staatsangehörigkeit			
	12 bis 14		15 bis 17		Deutsch		Andere		Schweiz		Ausland	
	Anteil	+/-	Anteil	+/-	Anteil	+/-	Anteil	+/-	Anteil	+/-	Anteil	+/-
Sehr gut	18,4	4,1	10,9	3,6	15,2	4,3	16,3	4,3	15,0	3,8	17,8	5,2
Eher gut	50,5	5,0	61,4	6,3	54,0	5,3	55,6	5,8	56,2	4,6	53,9	7,9
Eher nicht gut	15,4	4,5	18,3	4,9	17,1	5,0	15,7	4,2	17,0	4,0	15,6	5,2
Gar nicht gut	2,8	1,5	2,8	2,0	4,4	2,1	1,4	1,2	3,1	1,7	2,3	2,2
Weiss nicht	10,4	3,5	5,9	3,0	6,9	3,4	9,3	2,6	6,8	2,5	9,4	4,1
Keine Angabe	2,6	2,0	0,7	1,0	2,4	2,0	1,8	1,3	1,9	1,4	1,0	1,6
<b>Anzahl Befragte</b>	<b>500</b>		<b>310</b>		<b>418</b>		<b>392</b>		<b>576</b>		<b>191</b>	

Antwort	Wahlkreis								Total							
	Grossbasel-Ost		Grossbasel-West		Kleinbasel		Riehen und Bettingen		2013		2017		2021		2025	
	Anteil	+/-	Anteil	+/-	Anteil	+/-	Anteil	+/-	Anteil	+/-	Anteil	+/-	Anteil	+/-	Anteil	+/-
Sehr gut	18,4	6,1	15,1	6,3	15,3	4,9	13,4	8,5	-	-	-	-	13,3	4,2	15,3	3,0
Eher gut	52,5	6,3	54,1	7,4	54,8	8,0	48,2	7,8	-	-	-	-	42,6	6,8	52,5	4,2
Eher nicht gut	15,2	5,5	16,9	5,7	11,8	4,8	18,5	8,3	-	-	-	-	12,5	3,3	15,7	3,4
Gar nicht gut	0,8	1,2	3,8	2,4	1,9	2,2	2,8	2,9	-	-	-	-	10,4	3,8	2,8	1,2
Weiss nicht	9,3	3,9	7,0	3,5	9,2	4,5	9,4	7,2	-	-	-	-	8,2	4,0	8,4	2,5
Keine Angabe	3,7	2,9	3,0	2,0	6,9	4,7	7,7	6,2	-	-	-	-	13,0	5,8	5,2	2,0
<b>Anzahl Befragte</b>	<b>221</b>		<b>295</b>		<b>191</b>		<b>132</b>		-	-	-	-	<b>335</b>		<b>883</b>	

**Frage 32:**

**Wie häufig kam es in den letzten 12 Monaten vor, dass Du Dich einsam gefühlt hast?**



Antwort	Schule								Geschlecht			
	Primarschule		Sekundarschule		Gymnasium, FMS		Berufsfachschule, ZBA		Weiblich		Männlich	
	Anteil	+/-	Anteil	+/-	Anteil	+/-	Anteil	+/-	Anteil	+/-	Anteil	+/-
Sehr häufig	6,8	5,7	6,6	2,8	9,1	4,2	8,3	7,5	9,1	3,0	4,4	2,4
Ziemlich häufig	6,0	5,5	11,4	2,8	13,5	5,6	21,6	11,2	16,0	3,8	8,9	3,3
Manchmal	32,7	15,4	34,4	5,2	49,8	6,8	22,8	11,3	43,1	5,2	35,2	5,8
Nie	25,8	7,3	29,1	3,7	18,3	8,0	26,0	16,5	17,8	4,1	37,5	5,0
Weiss nicht	18,1	8,6	11,7	2,8	6,3	3,3	15,8	6,8	11,8	3,2	11,6	3,3
Keine Angabe	10,5	9,7	6,7	2,9	3,0	2,4	5,5	3,4	2,3	1,7	2,4	1,7
<b>Anzahl Befragte</b>	<b>105</b>		<b>535</b>		<b>190</b>		<b>53</b>		<b>429</b>		<b>388</b>	

Antwort	Alter in Jahren				Familiensprache				Staatsangehörigkeit			
	12 bis 14		15 bis 17		Deutsch		Andere		Schweiz		Ausland	
	Anteil	+/-	Anteil	+/-	Anteil	+/-	Anteil	+/-	Anteil	+/-	Anteil	+/-
Sehr häufig	5,5	2,4	9,8	3,3	6,6	2,6	8,7	3,6	8,0	2,3	5,1	3,0
Ziemlich häufig	10,9	2,7	15,8	4,7	9,6	2,7	16,1	3,6	11,1	2,6	19,1	5,7
Manchmal	36,6	5,0	41,3	7,3	40,9	5,6	37,2	5,8	41,0	4,9	35,3	8,1
Nie	30,3	3,4	23,8	6,5	29,4	4,7	24,5	4,7	27,4	4,0	23,1	5,7
Weiss nicht	12,9	3,5	8,6	2,7	10,7	3,0	11,1	3,2	10,0	2,6	14,6	5,4
Keine Angabe	3,9	2,4	0,7	0,9	2,8	2,1	2,3	1,8	2,4	1,5	2,7	2,4
<b>Anzahl Befragte</b>	<b>500</b>		<b>310</b>		<b>418</b>		<b>392</b>		<b>576</b>		<b>191</b>	

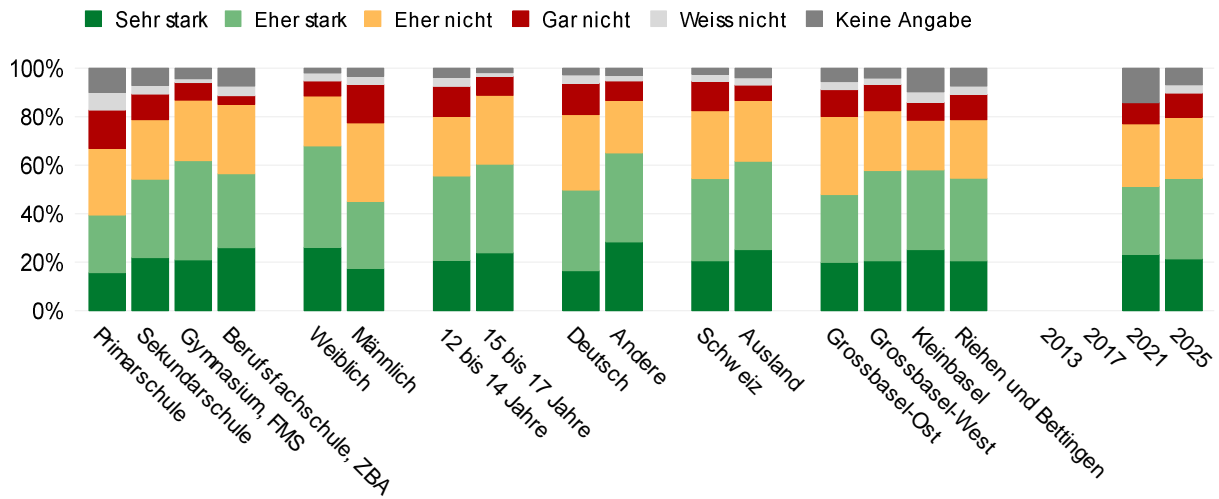
Antwort	Wahlkreis								Total							
	Grossbasel-Ost		Grossbasel-West		Kleinbasel		Riehen und Bettingen		2013		2017		2021		2025	
	Anteil	+/-	Anteil	+/-	Anteil	+/-	Anteil	+/-	Anteil	+/-	Anteil	+/-	Anteil	+/-	Anteil	+/-
Sehr häufig	5,2	3,6	6,4	2,6	10,4	4,7	7,4	5,7	-	-	-	-	-	-	7,3	2,1
Ziemlich häufig	12,4	4,4	12,1	3,7	13,5	4,7	11,1	6,7	-	-	-	-	-	-	12,0	2,4
Manchmal	42,9	6,9	38,9	7,0	33,5	8,3	34,2	10,9	-	-	-	-	-	-	37,0	4,4
Nie	25,0	5,8	27,5	4,8	25,1	6,8	29,1	7,8	-	-	-	-	-	-	26,1	3,4
Weiss nicht	10,9	4,0	11,9	4,0	10,0	4,1	8,9	4,1	-	-	-	-	-	-	11,4	2,3
Keine Angabe	3,7	2,9	3,3	2,2	7,5	4,4	9,3	6,4	-	-	-	-	-	-	6,2	2,1
<b>Anzahl Befragte</b>	<b>221</b>		<b>295</b>		<b>191</b>		<b>132</b>		-	-	-	-	-	-	<b>883</b>	

**Frage 33a:**

**Bitte gib an, wie sehr Dir im Moment folgende Themen Sorgen machen:**

**Schule, Ausbildung**

[2021 ohne Antwortoption «Weiss nicht»]



Antwort	Schule								Geschlecht			
	Primarschule		Sekundarschule		Gymnasium, FMS		Berufsfachschule, ZBA		Weiblich		Männlich	
	Anteil	+/-	Anteil	+/-	Anteil	+/-	Anteil	+/-	Anteil	+/-	Anteil	+/-
Sehr stark	15,6	7,8	21,9	3,2	20,9	6,9	26,0	13,1	26,2	4,3	17,4	3,8
Eher stark	23,8	5,7	32,3	3,9	41,0	7,3	30,5	14,1	41,8	5,4	27,8	4,6
Eher nicht	27,4	7,6	24,6	3,8	25,0	6,3	28,6	12,5	20,7	3,9	32,4	5,0
Gar nicht	15,9	6,2	10,6	2,7	7,3	2,5	3,6	3,2	6,1	2,2	15,8	3,5
Weiss nicht	7,2	6,2	3,5	1,8	1,5	1,4	4,0	4,3	3,3	1,7	3,4	2,0
Keine Angabe	10,0	8,7	7,1	2,8	4,4	3,1	7,3	5,5	2,0	1,3	3,3	1,9
<b>Anzahl Befragte</b>	<b>105</b>		<b>535</b>		<b>190</b>		<b>53</b>		<b>429</b>		<b>388</b>	

Antwort	Alter in Jahren				Familiensprache				Staatsangehörigkeit			
	12 bis 14		15 bis 17		Deutsch		Andere		Schweiz		Ausland	
	Anteil	+/-	Anteil	+/-	Anteil	+/-	Anteil	+/-	Anteil	+/-	Anteil	+/-
Sehr stark	20,8	3,2	23,9	5,2	16,5	3,7	28,3	4,7	20,6	3,5	25,2	6,6
Eher stark	34,8	4,3	36,5	6,2	33,3	4,6	36,8	4,9	33,9	4,1	36,5	6,6
Eher nicht	24,5	3,7	28,4	5,3	31,2	5,1	21,6	4,1	28,0	4,1	25,1	5,8
Gar nicht	12,4	3,2	7,8	2,3	12,9	2,9	8,1	2,5	12,2	2,6	6,2	3,5
Weiss nicht	3,7	2,2	1,6	1,3	3,4	2,2	2,2	1,5	2,8	1,7	3,2	2,5
Keine Angabe	3,8	2,1	1,8	1,7	2,8	1,8	3,0	1,7	2,5	1,5	3,9	2,8
<b>Anzahl Befragte</b>	<b>500</b>		<b>310</b>		<b>418</b>		<b>392</b>		<b>576</b>		<b>191</b>	

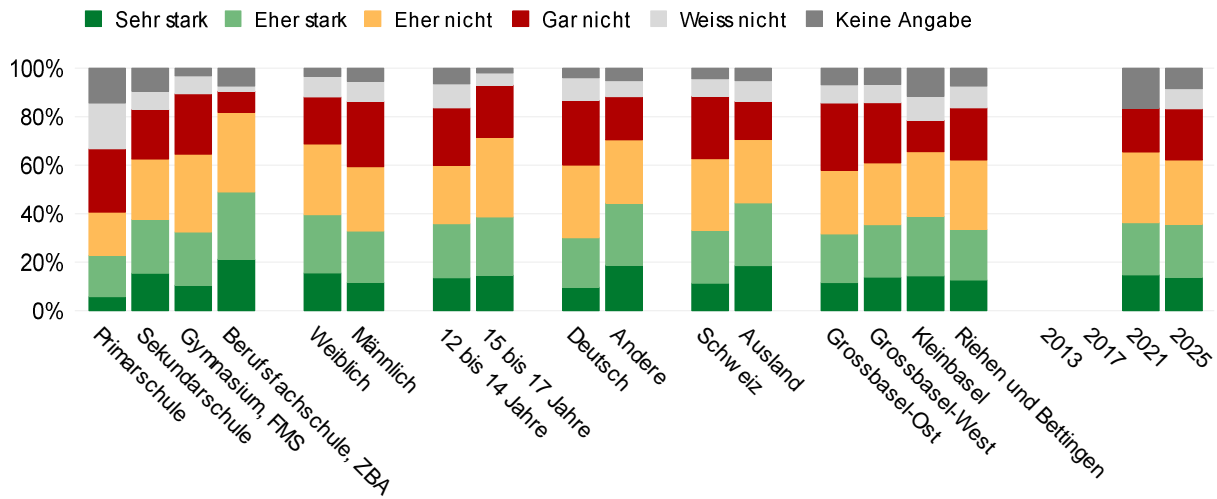
Antwort	Wahlkreis								Total							
	Grossbasel-Ost		Grossbasel-West		Kleinbasel		Riehen und Bettingen		2013		2017		2021		2025	
	Anteil	+/-	Anteil	+/-	Anteil	+/-	Anteil	+/-	Anteil	+/-	Anteil	+/-	Anteil	+/-	Anteil	+/-
Sehr stark	19,9	4,4	20,5	5,0	25,2	7,2	20,5	7,9	-	-	-	-	23,2	4,9	21,3	2,8
Eher stark	28,0	5,3	37,3	7,0	32,9	7,3	34,1	11,5	-	-	-	-	28,1	3,1	33,3	3,4
Eher nicht	32,3	6,5	24,7	4,8	20,5	6,0	24,2	9,3	-	-	-	-	25,8	4,2	25,3	2,9
Gar nicht	11,1	3,8	10,7	4,1	7,4	3,3	10,4	5,4	-	-	-	-	8,7	2,1	9,9	2,0
Weiss nicht	3,3	2,7	2,7	2,1	4,4	3,0	3,4	3,3	-	-	-	-	-	-	3,4	1,4
Keine Angabe	5,5	3,3	4,0	2,4	9,8	4,8	7,3	5,3	-	-	-	-	14,2	4,4	6,8	2,1
<b>Anzahl Befragte</b>	<b>221</b>		<b>295</b>		<b>191</b>		<b>132</b>		-	-	-	-	<b>856</b>		<b>883</b>	

**Frage 33b:**

**Bitte gib an, wie sehr Dir im Moment folgende Themen Sorgen machen:**

**Berufseinstieg**

[2021 ohne Antwortoption «Weiss nicht»]



Antwort	Schule								Geschlecht			
	Primarschule		Sekundarschule		Gymnasium, FMS		Berufsfachschule, ZBA		Weiblich		Männlich	
	Anteil	+/-	Anteil	+/-	Anteil	+/-	Anteil	+/-	Anteil	+/-	Anteil	+/-
Sehr stark	5,7	4,8	15,4	3,1	10,5	4,8	21,2	9,8	15,5	3,5	11,8	3,0
Eher stark	17,1	6,8	22,1	4,9	21,9	6,1	27,8	9,7	24,1	5,0	21,1	4,4
Eher nicht	17,8	7,3	25,1	4,9	32,1	7,0	32,8	18,6	29,3	4,0	26,6	6,3
Gar nicht	26,2	7,4	20,4	4,6	25,0	4,6	8,8	5,2	19,3	3,8	26,8	5,2
Weiss nicht	18,8	8,7	7,5	2,2	7,4	3,9	2,1	3,4	8,6	2,8	8,3	2,8
Keine Angabe	14,4	8,1	9,5	3,4	3,1	3,3	7,3	5,5	3,3	1,8	5,4	2,4
<b>Anzahl Befragte</b>	<b>105</b>		<b>535</b>		<b>190</b>		<b>53</b>		<b>429</b>		<b>388</b>	

Antwort	Alter in Jahren				Familiensprache				Staatsangehörigkeit			
	12 bis 14		15 bis 17		Deutsch		Andere		Schweiz		Ausland	
	Anteil	+/-	Anteil	+/-	Anteil	+/-	Anteil	+/-	Anteil	+/-	Anteil	+/-
Sehr stark	13,6	3,3	14,6	4,2	9,6	2,9	18,7	3,8	11,4	2,9	18,5	6,0
Eher stark	22,3	4,7	24,1	5,2	20,5	4,2	25,7	5,2	21,7	3,8	26,0	6,7
Eher nicht	24,1	4,5	32,9	6,1	29,9	4,7	26,1	5,1	29,5	4,5	26,1	6,6
Gar nicht	23,7	4,5	21,6	4,5	26,7	4,7	17,9	4,3	25,8	4,1	15,7	5,8
Weiss nicht	9,9	2,7	4,9	2,9	9,3	2,9	6,6	2,7	7,3	2,3	8,6	4,2
Keine Angabe	6,4	2,6	2,0	2,3	3,9	2,0	5,1	2,3	4,3	2,0	5,1	3,1
<b>Anzahl Befragte</b>	<b>500</b>		<b>310</b>		<b>418</b>		<b>392</b>		<b>576</b>		<b>191</b>	

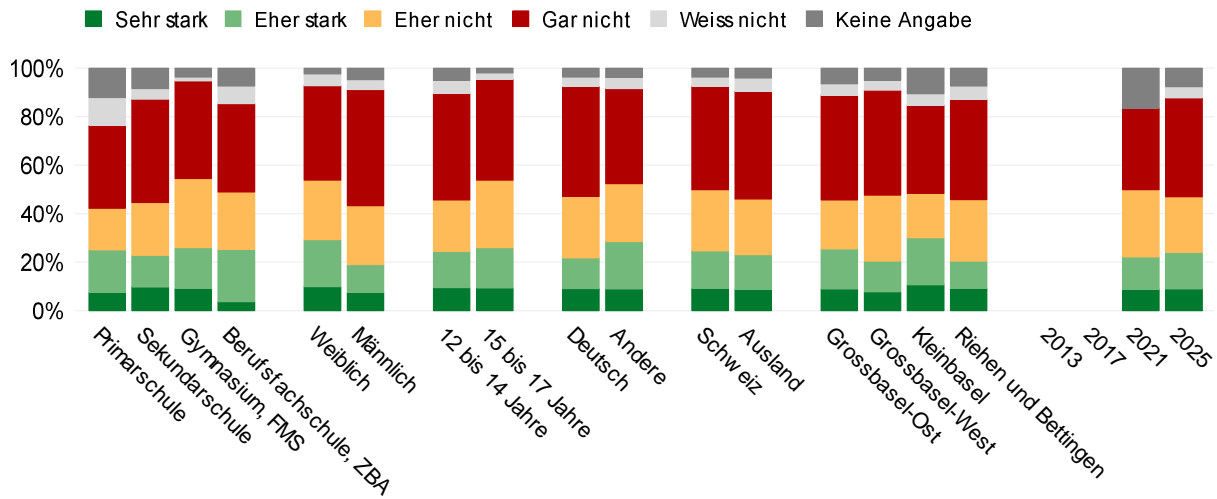
Antwort	Wahlkreis								Total							
	Grossbasel-Ost		Grossbasel-West		Kleinbasel		Riehen und Bettingen		2013		2017		2021		2025	
	Anteil	+/-	Anteil	+/-	Anteil	+/-	Anteil	+/-	Anteil	+/-	Anteil	+/-	Anteil	+/-	Anteil	+/-
Sehr stark	11,6	4,6	13,8	4,7	14,4	4,3	12,6	6,6	-	-	-	-	14,8	4,0	13,7	2,5
Eher stark	20,1	6,0	21,7	6,2	24,5	6,2	20,9	9,2	-	-	-	-	21,5	3,6	21,9	3,5
Eher nicht	26,3	7,0	25,5	4,6	26,7	5,9	28,6	11,4	-	-	-	-	29,1	4,2	26,5	3,8
Gar nicht	27,7	7,3	24,8	4,2	12,9	4,8	21,6	6,2	-	-	-	-	18,1	4,0	21,2	3,2
Weiss nicht	7,6	3,1	7,6	3,9	9,9	4,3	9,0	5,1	-	-	-	-	-	-	8,3	2,0
Keine Angabe	6,8	4,0	6,6	3,3	11,6	5,2	7,3	5,3	-	-	-	-	16,4	4,6	8,4	2,5
<b>Anzahl Befragte</b>	<b>221</b>		<b>295</b>		<b>191</b>		<b>132</b>		-	-	-	-	<b>856</b>		<b>883</b>	

**Frage 33c:**

**Bitte gib an, wie sehr Dir im Moment folgende Themen Sorgen machen:**

**Familiäre Situation**

[2021 ohne Antwortoption «Weiss nicht»]



Antwort	Schule								Geschlecht			
	Primarschule		Sekundarschule		Gymnasium, FMS		Berufsfachschule, ZBA		Weiblich		Männlich	
	Anteil	+/-	Anteil	+/-	Anteil	+/-	Anteil	+/-	Anteil	+/-	Anteil	+/-
Sehr stark	7,5	5,2	9,7	3,0	9,2	2,9	3,6	3,3	9,9	2,9	7,4	2,8
Eher stark	17,6	7,8	13,1	2,8	16,8	6,3	21,7	11,4	19,4	3,6	11,5	3,5
Eher nicht	17,2	9,1	21,7	3,9	28,4	6,0	23,7	13,4	24,5	3,8	24,3	5,3
Gar nicht	34,2	8,9	42,6	4,4	40,3	6,7	36,4	13,7	39,0	4,5	47,9	5,0
Weiss nicht	11,4	5,1	4,4	2,0	1,6	1,6	7,3	5,5	4,8	2,8	4,1	1,8
Keine Angabe	12,1	9,2	8,4	3,4	3,6	3,2	7,3	5,5	2,4	1,6	4,7	2,4
<b>Anzahl Befragte</b>	<b>105</b>		<b>535</b>		<b>190</b>		<b>53</b>		<b>429</b>		<b>388</b>	

Antwort	Alter in Jahren				Familiensprache				Staatsangehörigkeit			
	12 bis 14		15 bis 17		Deutsch		Andere		Schweiz		Ausland	
	Anteil	+/-	Anteil	+/-	Anteil	+/-	Anteil	+/-	Anteil	+/-	Anteil	+/-
Sehr stark	9,4	2,9	9,3	3,0	9,1	2,7	8,9	3,4	9,2	2,9	8,8	3,9
Eher stark	15,0	3,2	16,6	4,5	12,7	3,3	19,6	3,9	15,5	3,2	14,3	4,8
Eher nicht	21,2	4,3	28,0	5,0	25,4	4,4	23,9	4,7	25,1	3,7	23,0	6,0
Gar nicht	44,0	3,9	41,5	5,3	45,4	4,8	39,2	4,3	42,7	4,3	44,4	7,0
Weiss nicht	5,5	2,5	2,6	1,9	3,8	1,9	4,6	2,1	3,8	1,8	5,4	3,6
Keine Angabe	5,0	2,4	2,0	2,2	3,7	2,0	3,8	2,3	3,7	1,8	4,1	2,9
<b>Anzahl Befragte</b>	<b>500</b>		<b>310</b>		<b>418</b>		<b>392</b>		<b>576</b>		<b>191</b>	

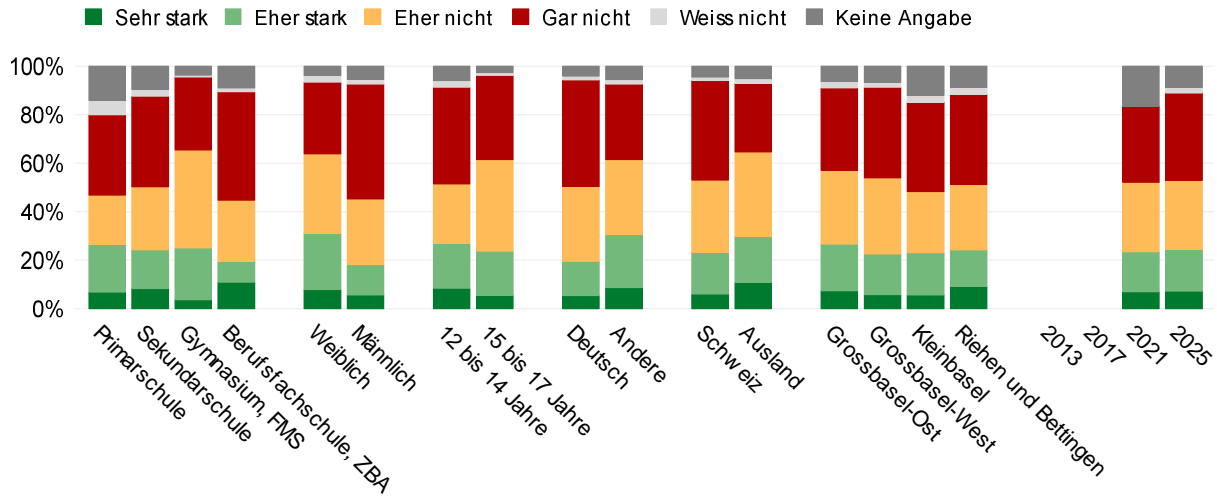
Antwort	Wahlkreis								Total							
	Grossbasel-Ost		Grossbasel-West		Kleinbasel		Riehen und Bettingen		2013		2017		2021		2025	
	Anteil	+/-	Anteil	+/-	Anteil	+/-	Anteil	+/-	Anteil	+/-	Anteil	+/-	Anteil	+/-	Anteil	+/-
Sehr stark	8,9	3,8	7,8	3,2	10,7	5,0	9,2	5,3	-	-	-	-	8,8	2,4	9,0	2,0
Eher stark	16,6	5,8	12,6	3,8	19,4	5,1	11,2	6,6	-	-	-	-	13,3	2,3	15,0	2,6
Eher nicht	20,2	5,4	27,2	6,3	18,3	5,2	25,4	8,2	-	-	-	-	27,7	3,0	22,9	3,1
Gar nicht	43,2	6,7	43,4	6,2	36,3	7,1	41,3	7,3	-	-	-	-	33,6	4,1	40,8	3,4
Weiss nicht	4,7	2,6	4,1	2,6	4,8	2,6	5,7	5,7	-	-	-	-	-	-	4,7	1,6
Keine Angabe	6,4	3,8	4,9	2,9	10,5	5,4	7,3	5,3	-	-	-	-	16,5	4,6	7,6	2,4
<b>Anzahl Befragte</b>	<b>221</b>		<b>295</b>		<b>191</b>		<b>132</b>		-	-	-	-	<b>856</b>		<b>883</b>	

**Frage 33d:**

**Bitte gib an, wie sehr Dir im Moment folgende Themen Sorgen machen:**

**Freundinnen und Freunde**

[2021 ohne Antwortoption «Weiss nicht»]



Antwort	Schule								Geschlecht			
	Primarschule		Sekundarschule		Gymnasium, FMS		Berufsfachschule, ZBA		Weiblich		Männlich	
	Anteil	+/-	Anteil	+/-	Anteil	+/-	Anteil	+/-	Anteil	+/-	Anteil	+/-
Sehr stark	6,8	3,0	8,2	2,7	3,7	1,7	11,0	10,9	7,9	2,8	5,6	2,3
Eher stark	19,6	7,9	16,1	3,0	21,4	7,1	8,6	11,4	23,2	4,7	12,5	3,0
Eher nicht	20,3	9,7	26,0	4,2	40,3	8,1	25,2	13,5	32,8	5,7	27,1	4,0
Gar nicht	33,2	8,8	37,4	3,8	30,4	7,7	44,8	12,5	29,6	5,1	47,5	4,4
Weiss nicht	6,0	4,7	2,7	1,3	0,5	0,9	1,6	3,2	2,8	1,7	2,0	1,5
Keine Angabe	14,0	7,8	9,6	3,8	3,6	3,2	8,9	6,5	3,7	1,7	5,3	2,9
<b>Anzahl Befragte</b>	<b>105</b>		<b>535</b>		<b>190</b>		<b>53</b>		<b>429</b>		<b>388</b>	

Antwort	Alter in Jahren				Familiensprache				Staatsangehörigkeit			
	12 bis 14		15 bis 17		Deutsch		Andere		Schweiz		Ausland	
	Anteil	+/-	Anteil	+/-	Anteil	+/-	Anteil	+/-	Anteil	+/-	Anteil	+/-
Sehr stark	8,4	2,7	5,5	2,4	5,4	2,2	8,7	3,0	6,1	2,3	10,9	4,3
Eher stark	18,5	3,3	18,2	5,4	14,1	3,3	22,0	4,7	17,2	3,3	19,0	7,0
Eher nicht	24,5	4,1	37,8	5,8	30,9	4,8	30,8	5,7	29,8	4,4	34,7	8,2
Gar nicht	40,0	3,7	34,7	5,9	44,0	4,8	31,2	4,4	41,0	4,0	28,3	7,4
Weiss nicht	2,7	1,5	1,2	1,2	1,6	1,2	1,9	1,3	1,5	1,0	2,0	2,0
Keine Angabe	6,0	2,5	2,6	2,9	4,0	2,1	5,5	2,8	4,4	2,3	5,0	3,0
<b>Anzahl Befragte</b>	<b>500</b>		<b>310</b>		<b>418</b>		<b>392</b>		<b>576</b>		<b>191</b>	

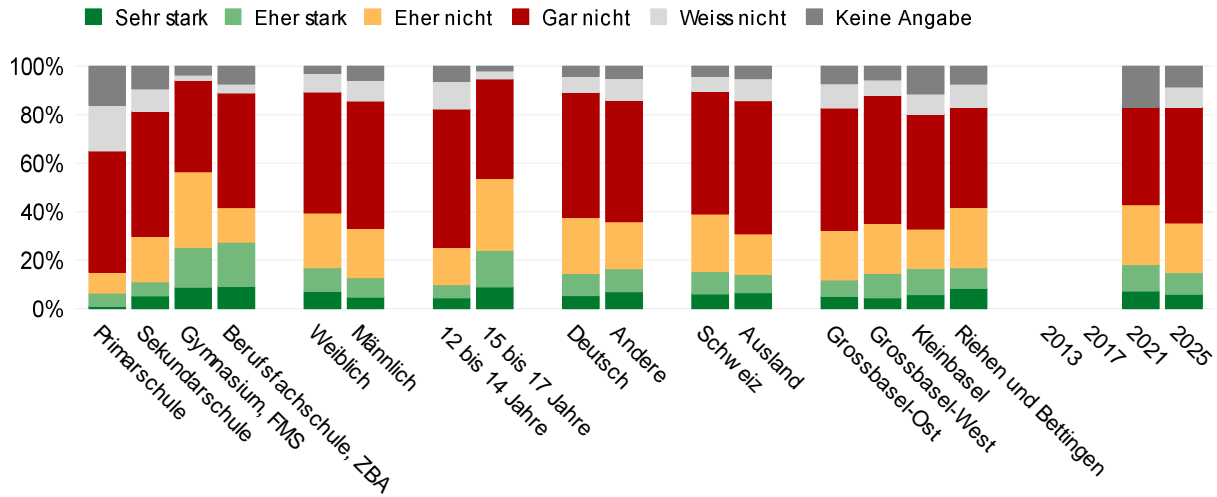
Antwort	Wahlkreis								Total							
	Grossbasel-Ost		Grossbasel-West		Kleinbasel		Riehen und Bettingen		2013		2017		2021		2025	
	Anteil	+/-	Anteil	+/-	Anteil	+/-	Anteil	+/-	Anteil	+/-	Anteil	+/-	Anteil	+/-	Anteil	+/-
Sehr stark	7,3	3,9	5,7	2,5	5,6	3,6	9,2	4,4	-	-	-	-	6,9	2,4	7,2	2,0
Eher stark	19,3	5,9	16,8	5,1	17,4	4,7	15,1	6,8	-	-	-	-	16,5	2,8	17,2	2,7
Eher nicht	30,5	7,8	31,4	6,8	25,3	5,6	26,9	8,4	-	-	-	-	28,7	3,8	28,6	3,8
Gar nicht	33,9	6,3	37,4	5,4	36,8	8,3	37,2	9,2	-	-	-	-	31,3	3,5	35,9	3,3
Weiss nicht	2,6	2,4	2,0	1,8	2,9	2,2	2,8	3,0	-	-	-	-	-	-	2,5	1,0
Keine Angabe	6,3	3,3	6,6	3,4	12,0	6,0	8,7	6,2	-	-	-	-	16,6	4,6	8,6	2,6
<b>Anzahl Befragte</b>	<b>221</b>		<b>295</b>		<b>191</b>		<b>132</b>		-	-	-	-	<b>856</b>		<b>883</b>	

**Frage 33e:**

**Bitte gib an, wie sehr Dir im Moment folgende Themen Sorgen machen:**

**Liebe, Beziehungen und Sexualität**

[2021 ohne Antwortoption «Weiss nicht»]



Antwort	Schule								Geschlecht			
	Primarschule		Sekundarschule		Gymnasium, FMS		Berufsfachschule, ZBA		Weiblich		Männlich	
	Anteil	+/-	Anteil	+/-	Anteil	+/-	Anteil	+/-	Anteil	+/-	Anteil	+/-
Sehr stark	1,0	1,8	5,2	2,4	8,9	3,6	9,2	10,7	7,1	2,8	4,6	2,6
Eher stark	5,4	4,3	5,8	1,7	16,4	5,6	18,2	13,0	9,8	3,5	8,1	2,9
Eher nicht	8,7	5,0	18,9	3,9	31,3	9,0	14,2	5,6	22,6	4,8	20,3	4,4
Gar nicht	50,0	11,1	51,5	6,2	37,7	10,6	47,4	12,8	49,8	6,6	52,6	5,7
Weiss nicht	18,9	8,0	9,3	2,5	2,2	3,1	3,6	4,2	7,7	2,7	8,6	3,2
Keine Angabe	16,0	8,7	9,3	3,7	3,6	3,2	7,3	5,5	3,0	1,6	5,8	2,8
<b>Anzahl Befragte</b>	<b>105</b>		<b>535</b>		<b>190</b>		<b>53</b>		<b>429</b>		<b>388</b>	

Antwort	Alter in Jahren				Familiensprache				Staatsangehörigkeit			
	12 bis 14		15 bis 17		Deutsch		Andere		Schweiz		Ausland	
	Anteil	+/-	Anteil	+/-	Anteil	+/-	Anteil	+/-	Anteil	+/-	Anteil	+/-
Sehr stark	4,4	2,3	9,0	3,1	5,4	2,3	7,0	3,1	6,0	2,1	6,6	4,2
Eher stark	5,5	1,8	15,1	4,5	9,1	3,0	9,5	3,2	9,3	3,1	7,7	3,8
Eher nicht	15,4	2,9	29,8	6,7	23,0	5,0	19,4	4,4	23,9	3,9	16,6	6,9
Gar nicht	57,0	5,6	40,9	7,6	51,6	6,2	50,0	6,3	50,5	5,3	54,9	8,3
Weiss nicht	11,3	2,9	3,3	2,3	6,7	2,7	9,1	3,1	6,3	2,1	9,2	4,1
Keine Angabe	6,3	2,9	2,0	2,2	4,1	2,2	5,0	2,7	4,2	1,9	5,0	3,1
<b>Anzahl Befragte</b>	<b>500</b>		<b>310</b>		<b>418</b>		<b>392</b>		<b>576</b>		<b>191</b>	

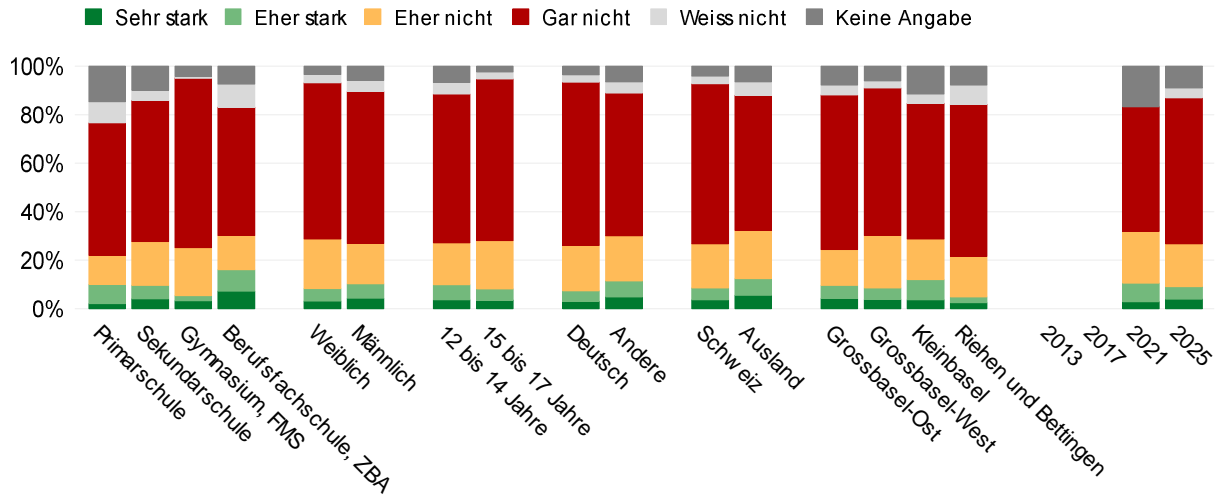
Antwort	Wahlkreis								Total							
	Grossbasel-Ost		Grossbasel-West		Kleinbasel		Riehen und Bettingen		2013		2017		2021		2025	
	Anteil	+/-	Anteil	+/-	Anteil	+/-	Anteil	+/-	Anteil	+/-	Anteil	+/-	Anteil	+/-	Anteil	+/-
Sehr stark	5,1	3,4	4,4	2,1	5,8	3,8	8,4	5,6	-	-	-	-	7,2	2,1	5,9	1,9
Eher stark	6,7	3,6	10,0	4,0	10,7	4,4	8,5	6,2	-	-	-	-	11,0	2,2	9,1	2,3
Eher nicht	20,5	7,1	20,8	4,5	16,3	6,9	25,0	5,7	-	-	-	-	24,7	3,5	20,4	3,5
Gar nicht	50,4	9,9	52,8	6,8	47,3	8,3	41,3	8,9	-	-	-	-	40,2	4,5	47,9	4,9
Weiss nicht	10,0	4,9	6,4	2,9	8,4	4,6	9,6	4,2	-	-	-	-	-	-	8,2	2,2
Keine Angabe	7,3	3,5	5,6	3,0	11,5	5,4	7,3	5,3	-	-	-	-	16,9	4,7	8,6	2,6
<b>Anzahl Befragte</b>	<b>221</b>		<b>295</b>		<b>191</b>		<b>132</b>		<b>-</b>		<b>-</b>		<b>856</b>		<b>883</b>	

**Frage 33f:**

**Bitte gib an, wie sehr Dir im Moment folgende Themen Sorgen machen:**

**Wohnsituation**

[2021 ohne Antwortoption «Weiss nicht»]



Antwort	Schule								Geschlecht			
	Primarschule		Sekundarschule		Gymnasium, FMS		Berufsfachschule, ZBA		Weiblich		Männlich	
	Anteil	+/-	Anteil	+/-	Anteil	+/-	Anteil	+/-	Anteil	+/-	Anteil	+/-
Sehr stark	2,1	2,5	4,0	1,8	3,3	1,8	7,3	8,8	3,1	1,4	4,3	2,2
Eher stark	7,8	5,4	5,5	1,8	2,1	1,6	8,8	7,0	5,2	1,9	6,0	2,4
Eher nicht	12,1	7,4	18,2	2,9	19,8	4,6	14,1	8,4	20,4	3,4	16,6	3,5
Gar nicht	54,6	12,9	58,2	5,5	70,2	6,8	52,9	15,7	64,5	4,4	62,7	5,8
Weiss nicht	8,7	4,7	4,2	1,7	0,5	0,9	9,5	9,7	3,5	1,8	4,7	2,6
Keine Angabe	14,6	8,2	9,9	4,0	4,1	3,4	7,3	5,5	3,4	1,8	5,7	2,6
<b>Anzahl Befragte</b>	<b>105</b>		<b>535</b>		<b>190</b>		<b>53</b>		<b>429</b>		<b>388</b>	

Antwort	Alter in Jahren				Familiensprache				Staatsangehörigkeit			
	12 bis 14		15 bis 17		Deutsch		Andere		Schweiz		Ausland	
	Anteil	+/-	Anteil	+/-	Anteil	+/-	Anteil	+/-	Anteil	+/-	Anteil	+/-
Sehr stark	3,7	1,6	3,5	2,1	3,0	1,6	4,8	2,5	3,6	1,5	5,5	4,1
Eher stark	6,2	2,2	4,6	2,2	4,3	2,1	6,6	2,4	4,8	1,7	6,9	3,6
Eher nicht	17,2	3,1	19,8	3,8	18,8	3,4	18,7	4,0	18,3	2,7	19,9	4,8
Gar nicht	61,5	5,1	66,8	5,5	67,4	4,9	58,8	5,5	66,1	4,4	55,7	7,1
Weiss nicht	4,7	1,9	2,9	2,4	3,0	1,6	4,7	2,4	3,1	1,6	5,5	3,6
Keine Angabe	6,7	3,0	2,3	2,3	3,5	2,0	6,4	2,8	4,0	1,8	6,4	3,6
<b>Anzahl Befragte</b>	<b>500</b>		<b>310</b>		<b>418</b>		<b>392</b>		<b>576</b>		<b>191</b>	

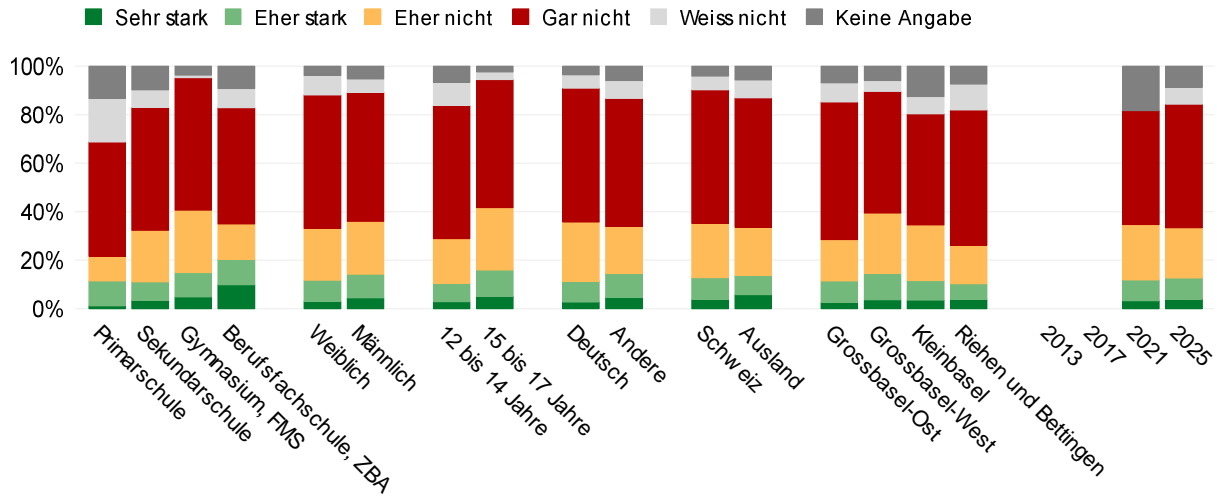
Antwort	Wahlkreis								Total							
	Grossbasel-Ost		Grossbasel-West		Kleinbasel		Riehen und Bettingen		2013		2017		2021		2025	
	Anteil	+/-	Anteil	+/-	Anteil	+/-	Anteil	+/-	Anteil	+/-	Anteil	+/-	Anteil	+/-	Anteil	+/-
Sehr stark	4,1	2,8	3,7	1,8	3,7	2,9	2,5	3,1	-	-	-	-	2,8	1,2	3,9	1,3
Eher stark	5,4	3,1	4,7	2,4	8,3	4,1	2,4	2,6	-	-	-	-	7,7	1,9	5,2	1,4
Eher nicht	14,9	3,9	21,7	3,5	16,8	5,1	16,8	6,4	-	-	-	-	21,3	2,5	17,7	2,3
Gar nicht	63,7	8,1	60,9	5,7	55,9	8,2	62,6	10,2	-	-	-	-	51,4	4,9	60,2	4,3
Weiss nicht	4,1	2,8	3,0	1,8	3,8	2,7	7,9	5,3	-	-	-	-	-	-	4,2	1,4
Keine Angabe	7,7	3,7	6,0	3,1	11,5	5,1	7,7	5,6	-	-	-	-	16,7	4,6	8,9	2,7
<b>Anzahl Befragte</b>	<b>221</b>		<b>295</b>		<b>191</b>		<b>132</b>		-	-	-	-	<b>856</b>		<b>883</b>	

**Frage 33g:**

**Bitte gib an, wie sehr Dir im Moment folgende Themen Sorgen machen:**

**Finanzielle Situation**

[2021 ohne Antwortoption «Weiss nicht»]



Antwort	Schule								Geschlecht			
	Primarschule		Sekundarschule		Gymnasium, FMS		Berufsfachschule, ZBA		Weiblich		Männlich	
	Anteil	+/-	Anteil	+/-	Anteil	+/-	Anteil	+/-	Anteil	+/-	Anteil	+/-
Sehr stark	1,2	2,1	3,4	1,3	4,8	2,9	9,9	6,4	3,0	1,6	4,4	2,1
Eher stark	10,3	7,2	7,7	1,9	10,1	4,5	10,4	4,8	8,8	2,4	9,9	2,9
Eher nicht	10,2	5,9	21,3	4,3	25,7	8,7	14,6	9,5	21,4	5,3	21,8	4,8
Gar nicht	47,1	10,2	50,7	5,6	54,7	11,4	47,9	13,0	55,1	5,6	53,2	5,9
Weiss nicht	18,0	4,7	7,3	2,5	1,0	1,3	7,9	9,4	8,1	2,9	5,6	2,7
Keine Angabe	13,3	9,0	9,7	3,6	3,6	3,2	9,1	5,4	3,7	1,7	5,2	2,6
<b>Anzahl Befragte</b>	<b>105</b>		<b>535</b>		<b>190</b>		<b>53</b>		<b>429</b>		<b>388</b>	

Antwort	Alter in Jahren				Familiensprache				Staatsangehörigkeit			
	12 bis 14		15 bis 17		Deutsch		Andere		Schweiz		Ausland	
	Anteil	+/-	Anteil	+/-	Anteil	+/-	Anteil	+/-	Anteil	+/-	Anteil	+/-
Sehr stark	2,9	1,3	5,1	2,6	2,7	1,4	4,6	2,0	3,7	1,6	5,8	3,3
Eher stark	7,4	2,2	10,8	3,5	8,6	2,7	9,9	2,6	9,0	2,3	7,9	3,7
Eher nicht	18,6	4,9	25,8	6,5	24,4	4,7	19,4	4,5	22,5	4,6	19,9	5,1
Gar nicht	54,9	5,5	52,9	7,5	55,3	5,3	52,9	5,7	55,1	5,0	53,4	7,8
Weiss nicht	9,6	3,1	3,2	2,3	5,5	2,4	7,4	2,7	5,7	2,2	7,3	4,6
Keine Angabe	6,6	2,7	2,3	2,3	3,5	1,9	5,8	2,8	4,0	1,8	5,6	3,3
<b>Anzahl Befragte</b>	<b>500</b>		<b>310</b>		<b>418</b>		<b>392</b>		<b>576</b>		<b>191</b>	

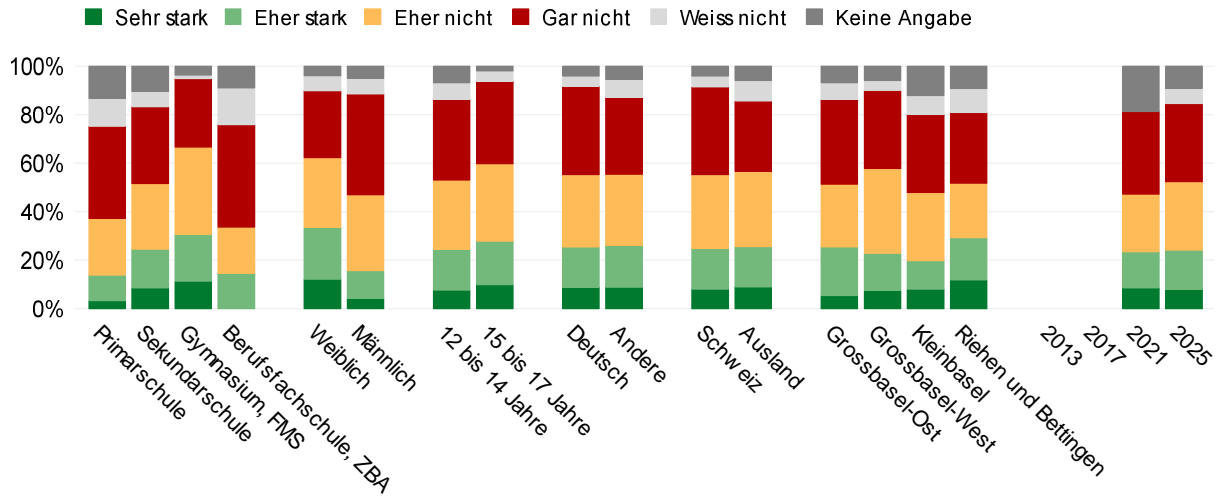
Antwort	Wahlkreis								Total							
	Grossbasel-Ost		Grossbasel-West		Kleinbasel		Riehen und Bettingen		2013		2017		2021		2025	
	Anteil	+/-	Anteil	+/-	Anteil	+/-	Anteil	+/-	Anteil	+/-	Anteil	+/-	Anteil	+/-	Anteil	+/-
Sehr stark	2,6	2,1	3,7	2,0	3,5	2,7	3,7	3,3	-	-	-	-	3,2	1,4	3,9	1,2
Eher stark	8,8	3,6	10,9	3,7	8,2	3,3	6,6	3,8	-	-	-	-	8,6	2,4	8,7	1,7
Eher nicht	17,1	4,4	24,8	5,3	22,9	6,7	16,0	7,0	-	-	-	-	22,9	2,7	20,7	3,5
Gar nicht	56,7	7,3	50,2	6,8	45,8	8,0	55,7	8,5	-	-	-	-	47,1	4,7	51,1	4,5
Weiss nicht	7,9	3,6	4,4	2,1	7,2	4,0	10,8	6,7	-	-	-	-	-	-	7,0	2,1
Keine Angabe	6,9	3,4	6,0	3,1	12,5	5,5	7,3	5,3	-	-	-	-	18,3	5,0	8,6	2,6
<b>Anzahl Befragte</b>	<b>221</b>		<b>295</b>		<b>191</b>		<b>132</b>		-	-	-	-	<b>856</b>		<b>883</b>	

**Frage 33h:**

**Bitte gib an, wie sehr Dir im Moment folgende Themen Sorgen machen:**

**Nicht gut anzukommen bei Anderen**

[2021 ohne Antwortoption «Weiss nicht»]



Antwort	Schule								Geschlecht			
	Primarschule		Sekundarschule		Gymnasium, FMS		Berufsfachschule, ZBA		Weiblich		Männlich	
	Anteil	+/-	Anteil	+/-	Anteil	+/-	Anteil	+/-	Anteil	+/-	Anteil	+/-
Sehr stark	3,3	3,4	8,5	2,4	11,3	5,4	-	-	12,1	3,4	4,1	2,0
Eher stark	10,6	4,7	16,0	3,5	19,3	5,0	14,6	6,5	21,5	3,9	11,6	2,9
Eher nicht	23,3	7,1	27,0	3,9	36,0	8,8	19,0	10,7	28,8	5,1	31,3	4,5
Gar nicht	38,1	7,3	31,7	3,8	28,3	10,7	42,2	9,8	27,5	5,3	41,6	5,1
Weiss nicht	11,5	4,9	6,4	2,0	1,5	1,3	15,3	11,9	6,3	2,4	6,4	2,8
Keine Angabe	13,3	7,8	10,4	3,7	3,6	3,3	8,9	5,8	3,9	1,7	5,0	2,5
<b>Anzahl Befragte</b>	<b>105</b>		<b>535</b>		<b>190</b>		<b>53</b>		<b>429</b>		<b>388</b>	

Antwort	Alter in Jahren				Familiensprache				Staatsangehörigkeit			
	12 bis 14		15 bis 17		Deutsch		Andere		Schweiz		Ausland	
	Anteil	+/-	Anteil	+/-	Anteil	+/-	Anteil	+/-	Anteil	+/-	Anteil	+/-
Sehr stark	7,6	2,3	9,8	3,9	8,8	3,4	8,7	3,0	8,0	2,6	8,9	4,1
Eher stark	16,9	3,9	18,0	3,7	16,6	3,1	17,4	4,4	16,9	3,1	16,7	5,9
Eher nicht	28,4	4,2	31,9	7,4	29,9	4,6	29,2	4,7	30,4	4,3	31,1	6,9
Gar nicht	33,4	3,7	34,1	7,8	36,4	4,7	31,6	4,7	36,1	4,5	29,0	6,5
Weiss nicht	6,9	1,9	4,1	2,9	4,3	1,9	7,5	2,8	4,5	1,8	8,5	4,2
Keine Angabe	6,8	2,7	2,0	2,3	4,0	2,2	5,4	2,8	4,1	1,8	5,9	3,3
<b>Anzahl Befragte</b>	<b>500</b>		<b>310</b>		<b>418</b>		<b>392</b>		<b>576</b>		<b>191</b>	

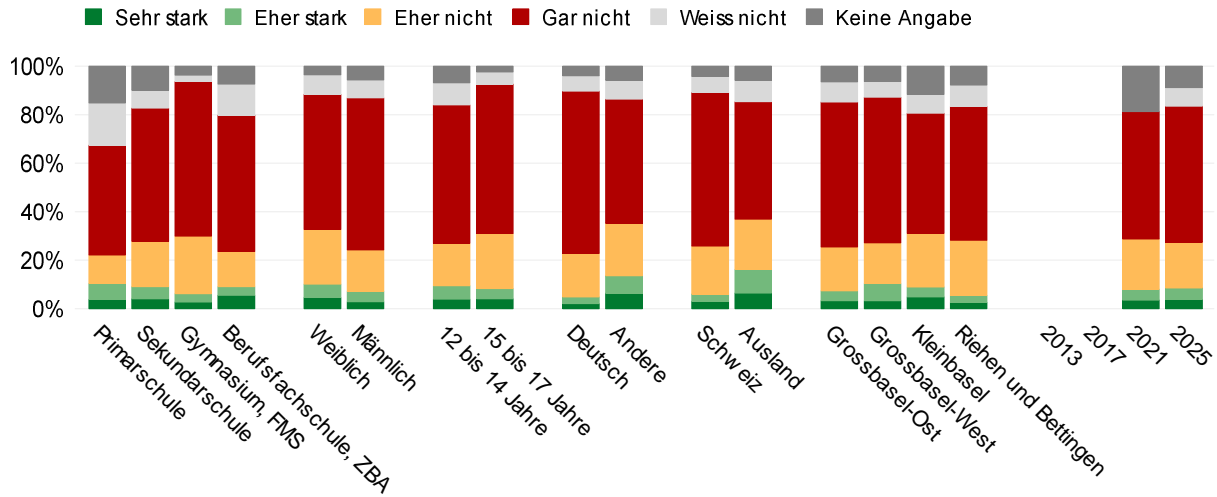
Antwort	Wahlkreis								Total							
	Grossbasel-Ost		Grossbasel-West		Kleinbasel		Riehen und Bettingen		2013		2017		2021		2025	
	Anteil	+/-	Anteil	+/-	Anteil	+/-	Anteil	+/-	Anteil	+/-	Anteil	+/-	Anteil	+/-	Anteil	+/-
Sehr stark	5,4	3,3	7,5	2,9	8,0	3,8	11,8	6,3	-	-	-	-	8,5	2,1	8,0	2,1
Eher stark	20,0	5,4	15,3	4,2	11,8	5,1	17,4	7,7	-	-	-	-	14,9	2,5	16,1	2,5
Eher nicht	25,9	6,8	34,9	5,8	28,1	6,1	22,4	6,8	-	-	-	-	23,8	3,6	28,2	3,5
Gar nicht	35,0	7,3	32,2	5,5	32,2	7,0	29,2	7,7	-	-	-	-	34,0	4,0	32,3	3,6
Weiss nicht	6,9	3,9	4,0	2,5	7,8	3,8	10,0	6,1	-	-	-	-	-	-	6,4	1,7
Keine Angabe	6,8	3,9	5,9	3,2	12,1	5,2	9,2	5,8	-	-	-	-	18,7	5,0	9,0	2,6
<b>Anzahl Befragte</b>	<b>221</b>		<b>295</b>		<b>191</b>		<b>132</b>		<b>-</b>		<b>-</b>		<b>856</b>		<b>883</b>	

**Frage 33i:**

**Bitte gib an, wie sehr Dir im Moment folgende Themen Sorgen machen:**

**Mein Ansehen in Social Media**

[2021 ohne Antwortoption «Weiss nicht»]



Antwort	Schule								Geschlecht			
	Primarschule		Sekundarschule		Gymnasium, FMS		Berufsfachschule, ZBA		Weiblich		Männlich	
	Anteil	+/-	Anteil	+/-	Anteil	+/-	Anteil	+/-	Anteil	+/-	Anteil	+/-
Sehr stark	3,7	3,2	4,1	1,6	2,8	2,4	5,4	5,9	4,6	1,8	2,9	1,6
Eher stark	6,6	5,0	5,0	1,7	3,4	2,9	3,6	3,3	5,5	2,4	4,4	2,0
Eher nicht	11,8	5,8	18,7	3,5	23,8	6,0	14,5	8,8	22,7	4,3	16,9	4,6
Gar nicht	45,3	8,3	55,0	5,6	63,8	7,9	56,2	15,8	55,7	4,9	62,8	6,6
Weiss nicht	17,4	8,0	7,3	2,2	2,7	1,7	12,9	13,9	8,0	2,8	7,3	3,1
Keine Angabe	15,2	8,9	9,9	3,9	3,6	3,2	7,3	5,5	3,5	1,9	5,7	2,7
<b>Anzahl Befragte</b>	<b>105</b>		<b>535</b>		<b>190</b>		<b>53</b>		<b>429</b>		<b>388</b>	

Antwort	Alter in Jahren				Familiensprache				Staatsangehörigkeit			
	12 bis 14		15 bis 17		Deutsch		Andere		Schweiz		Ausland	
	Anteil	+/-	Anteil	+/-	Anteil	+/-	Anteil	+/-	Anteil	+/-	Anteil	+/-
Sehr stark	3,9	1,6	4,0	2,6	2,0	1,4	6,2	2,2	3,0	1,3	6,4	3,6
Eher stark	5,5	1,9	4,3	2,3	2,8	1,4	7,4	2,5	3,0	1,3	9,8	4,4
Eher nicht	17,6	3,6	22,7	5,0	18,0	3,7	21,7	4,4	19,9	3,3	20,8	5,6
Gar nicht	57,0	5,1	61,7	6,3	66,9	4,5	51,2	5,2	63,3	4,1	48,5	8,1
Weiss nicht	9,2	2,6	5,1	3,2	6,3	2,2	7,7	3,0	6,7	2,0	8,9	4,5
Keine Angabe	6,8	3,2	2,3	2,3	3,9	2,1	5,8	2,9	4,1	2,0	5,7	3,3
<b>Anzahl Befragte</b>	<b>500</b>		<b>310</b>		<b>418</b>		<b>392</b>		<b>576</b>		<b>191</b>	

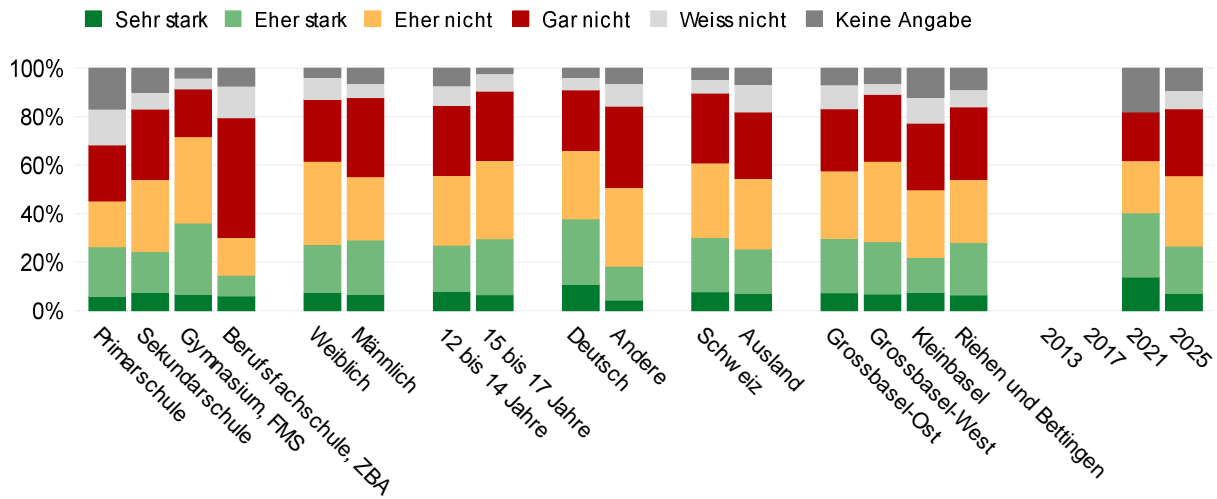
Antwort	Wahlkreis								Total							
	Grossbasel-Ost		Grossbasel-West		Kleinbasel		Riehen und Bettingen		2013		2017		2021		2025	
	Anteil	+/-	Anteil	+/-	Anteil	+/-	Anteil	+/-	Anteil	+/-	Anteil	+/-	Anteil	+/-	Anteil	+/-
Sehr stark	3,3	2,6	3,3	2,0	4,9	2,8	2,6	2,4	-	-	-	-	3,6	1,3	3,8	1,2
Eher stark	4,1	2,6	7,1	3,1	4,1	3,1	2,8	2,7	-	-	-	-	4,5	1,7	4,7	1,4
Eher nicht	18,1	5,2	16,8	4,1	22,1	6,0	22,8	7,9	-	-	-	-	20,7	2,7	18,9	2,7
Gar nicht	59,8	7,8	60,0	7,0	49,6	7,7	55,1	11,6	-	-	-	-	52,6	4,8	56,1	4,2
Weiss nicht	8,3	4,4	6,5	3,1	7,8	3,7	8,9	6,0	-	-	-	-	-	-	7,7	2,0
Keine Angabe	6,4	3,4	6,3	3,2	11,6	5,2	7,7	6,0	-	-	-	-	18,6	4,8	8,8	2,7
<b>Anzahl Befragte</b>	<b>221</b>		<b>295</b>		<b>191</b>		<b>132</b>		-	-	-	-	<b>856</b>		<b>883</b>	

**Frage 33j:**

**Bitte gib an, wie sehr Dir im Moment folgende Themen Sorgen machen:**

**Umwelt, Natur, Klima, Nachhaltigkeit**

[2021 ohne Antwortoption «Weiss nicht»]



Antwort	Schule								Geschlecht			
	Primarschule		Sekundarschule		Gymnasium, FMS		Berufsfachschule, ZBA		Weiblich		Männlich	
	Anteil	+/-	Anteil	+/-	Anteil	+/-	Anteil	+/-	Anteil	+/-	Anteil	+/-
Sehr stark	5,9	5,0	7,4	2,5	6,7	4,8	6,0	5,9	7,5	3,0	6,7	2,7
Eher stark	20,4	7,0	17,0	3,9	29,4	8,8	8,7	6,6	19,8	4,5	22,5	4,5
Eher nicht	18,9	7,6	29,7	4,4	35,6	7,3	15,5	4,4	34,3	4,5	26,1	4,0
Gar nicht	23,0	8,6	29,0	5,2	19,7	5,8	49,3	11,7	25,4	4,7	32,7	5,8
Weiss nicht	14,8	7,2	7,0	2,3	4,4	3,3	13,1	11,9	9,2	3,0	5,8	2,6
Keine Angabe	16,9	10,4	9,9	3,8	4,0	3,1	7,3	5,5	3,7	1,8	6,3	3,0
<b>Anzahl Befragte</b>	<b>105</b>		<b>535</b>		<b>190</b>		<b>53</b>		<b>429</b>		<b>388</b>	

Antwort	Alter in Jahren				Familiensprache				Staatsangehörigkeit			
	12 bis 14		15 bis 17		Deutsch		Andere		Schweiz		Ausland	
	Anteil	+/-	Anteil	+/-	Anteil	+/-	Anteil	+/-	Anteil	+/-	Anteil	+/-
Sehr stark	8,0	2,5	6,6	3,4	10,8	3,1	4,3	2,4	7,7	2,3	7,1	3,8
Eher stark	19,0	3,9	23,1	6,7	27,0	6,0	14,0	3,8	22,4	4,3	18,4	5,6
Eher nicht	28,8	4,3	32,3	5,6	28,3	4,8	32,5	4,9	30,8	4,4	29,2	6,9
Gar nicht	28,9	4,6	28,6	7,0	24,9	5,3	33,6	5,2	28,9	5,0	27,4	6,4
Weiss nicht	8,0	2,7	7,2	3,5	5,2	2,7	9,4	3,2	5,7	2,1	11,3	5,0
Keine Angabe	7,3	3,3	2,2	2,2	3,8	2,1	6,3	3,0	4,5	2,1	6,7	3,5
<b>Anzahl Befragte</b>	<b>500</b>		<b>310</b>		<b>418</b>		<b>392</b>		<b>576</b>		<b>191</b>	

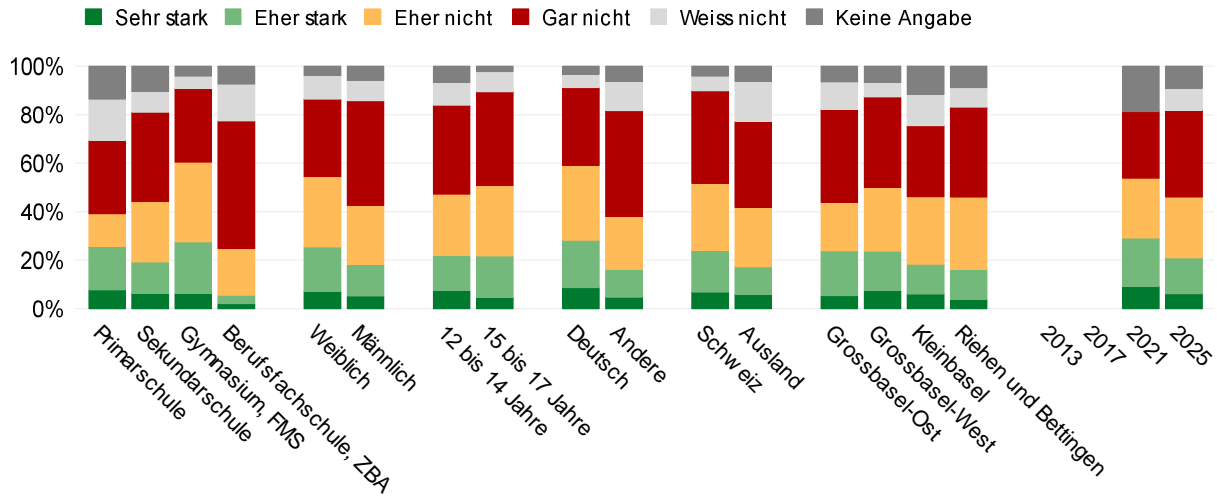
Antwort	Wahlkreis								Total							
	Grossbasel-Ost		Grossbasel-West		Kleinbasel		Riehen und Bettingen		2013		2017		2021		2025	
	Anteil	+/-	Anteil	+/-	Anteil	+/-	Anteil	+/-	Anteil	+/-	Anteil	+/-	Anteil	+/-	Anteil	+/-
Sehr stark	7,3	3,6	6,9	3,6	7,5	3,9	6,4	4,9	-	-	-	-	13,9	3,2	7,0	2,0
Eher stark	22,5	5,7	21,6	5,0	14,5	4,8	21,7	8,4	-	-	-	-	26,5	3,6	19,7	3,5
Eher nicht	27,8	8,9	33,2	6,0	27,9	6,6	26,1	4,9	-	-	-	-	21,5	3,4	29,0	3,5
Gar nicht	25,7	6,7	27,6	7,1	27,5	5,3	29,8	8,5	-	-	-	-	20,1	3,6	27,6	3,9
Weiss nicht	9,8	4,3	4,4	2,5	10,7	4,3	7,2	5,6	-	-	-	-	-	-	7,6	2,0
Keine Angabe	6,9	3,8	6,3	3,4	11,9	5,4	8,8	6,7	-	-	-	-	18,1	4,9	9,1	2,7
<b>Anzahl Befragte</b>	<b>221</b>		<b>295</b>		<b>191</b>		<b>132</b>		-	-	-	-	<b>856</b>		<b>883</b>	

**Frage 33k:**

**Bitte gib an, wie sehr Dir im Moment folgende Themen Sorgen machen:**

**Tierhaltung, Jagd, Artenvielfalt**

[2021 ohne Antwortoption «Weiss nicht»]



Antwort	Schule								Geschlecht			
	Primarschule		Sekundarschule		Gymnasium, FMS		Berufsfachschule, ZBA		Weiblich		Männlich	
	Anteil	+/-	Anteil	+/-	Anteil	+/-	Anteil	+/-	Anteil	+/-	Anteil	+/-
Sehr stark	7,7	5,0	6,3	2,4	6,3	5,1	2,1	3,4	7,3	2,8	5,3	2,3
Eher stark	18,0	7,3	13,0	3,4	21,2	5,9	3,4	4,8	18,1	3,9	12,9	3,7
Eher nicht	13,4	5,2	24,9	4,2	32,9	6,0	19,3	4,7	29,1	4,9	24,4	4,1
Gar nicht	30,2	9,2	36,8	5,6	30,4	7,3	52,7	12,0	32,0	4,8	43,2	5,8
Weiss nicht	17,2	8,4	8,6	2,9	5,1	3,4	15,2	10,4	9,8	3,1	8,4	3,0
Keine Angabe	13,5	7,7	10,3	3,9	4,0	3,1	7,3	5,5	3,7	1,8	5,8	2,6
<b>Anzahl Befragte</b>	<b>105</b>		<b>535</b>		<b>190</b>		<b>53</b>		<b>429</b>		<b>388</b>	

Antwort	Alter in Jahren				Familiensprache				Staatsangehörigkeit			
	12 bis 14		15 bis 17		Deutsch		Andere		Schweiz		Ausland	
	Anteil	+/-	Anteil	+/-	Anteil	+/-	Anteil	+/-	Anteil	+/-	Anteil	+/-
Sehr stark	7,4	2,3	4,7	3,3	8,6	3,2	4,7	2,6	6,8	2,3	5,9	3,3
Eher stark	14,6	3,7	17,0	5,0	19,6	4,6	11,5	3,4	17,3	3,6	11,4	5,4
Eher nicht	25,2	4,1	29,1	5,0	30,9	4,6	21,8	4,2	27,7	3,8	24,5	5,8
Gar nicht	36,6	4,9	38,7	7,1	32,1	4,8	43,6	5,6	38,1	5,0	35,5	6,7
Weiss nicht	9,5	3,2	8,3	3,7	5,6	2,9	12,2	3,4	6,2	2,5	16,5	5,4
Keine Angabe	6,7	3,0	2,2	2,2	3,2	1,9	6,1	2,9	4,0	1,9	6,2	3,4
<b>Anzahl Befragte</b>	<b>500</b>		<b>310</b>		<b>418</b>		<b>392</b>		<b>576</b>		<b>191</b>	

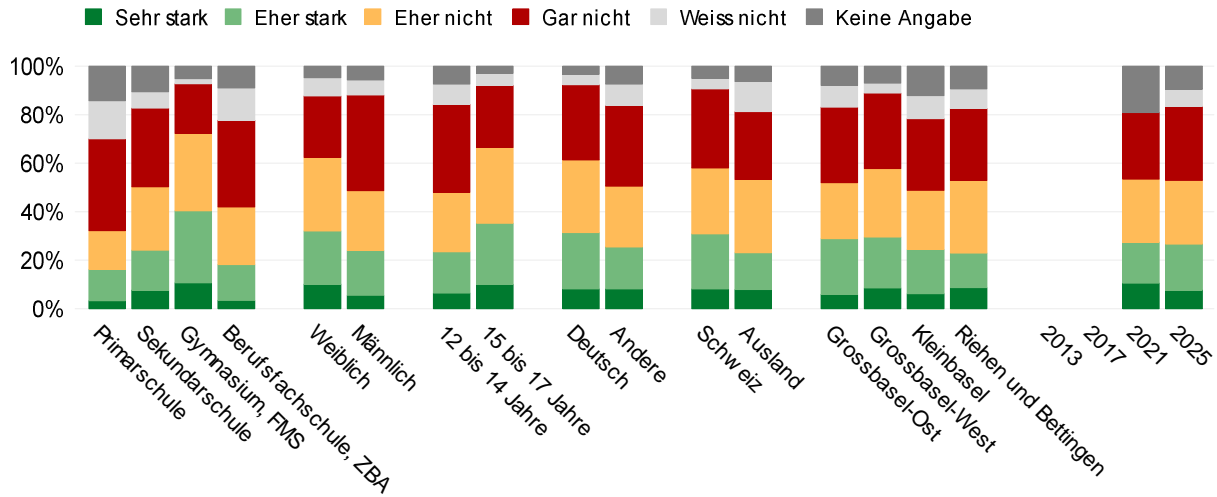
Antwort	Wahlkreis								Total							
	Grossbasel-Ost		Grossbasel-West		Kleinbasel		Riehen und Bettingen		2013		2017		2021		2025	
	Anteil	+/-	Anteil	+/-	Anteil	+/-	Anteil	+/-	Anteil	+/-	Anteil	+/-	Anteil	+/-	Anteil	+/-
Sehr stark	5,4	2,7	7,5	3,7	6,0	3,4	3,9	3,3	-	-	-	-	9,3	2,1	6,2	1,9
Eher stark	18,5	4,9	16,2	4,5	12,2	5,1	12,4	5,8	-	-	-	-	19,8	3,8	14,7	2,8
Eher nicht	20,0	5,5	26,3	5,5	27,9	6,2	29,7	7,6	-	-	-	-	24,8	3,3	25,2	3,2
Gar nicht	38,3	7,3	37,4	6,9	29,3	5,8	37,0	9,0	-	-	-	-	27,5	3,7	35,7	4,1
Weiss nicht	11,4	5,3	6,0	3,4	12,9	4,9	8,1	5,5	-	-	-	-	-	-	9,1	2,4
Keine Angabe	6,4	3,4	6,6	3,4	11,6	5,3	8,8	5,4	-	-	-	-	18,7	5,0	9,0	2,6
<b>Anzahl Befragte</b>	<b>221</b>		<b>295</b>		<b>191</b>		<b>132</b>		-	-	-	-	<b>856</b>		<b>883</b>	

**Frage 33I:**

**Bitte gib an, wie sehr Dir im Moment folgende Themen Sorgen machen:**

**Ernährung, Produktion und Konsum von Lebensmitteln**

[2021 ohne Antwortoption «Weiss nicht»]

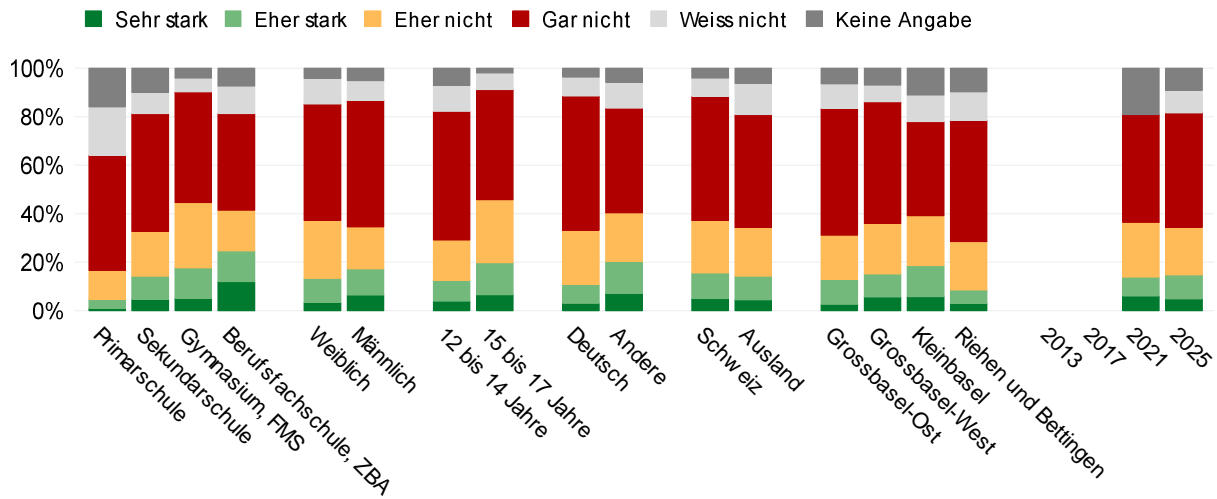


Antwort	Schule								Geschlecht			
	Primarschule		Sekundarschule		Gymnasium, FMS		Berufsfachschule, ZBA		Weiblich		Männlich	
	Anteil	+/-	Anteil	+/-	Anteil	+/-	Anteil	+/-	Anteil	+/-	Anteil	+/-
Sehr stark	3,3	3,5	7,6	2,6	10,6	4,4	3,4	3,8	10,1	3,2	5,5	2,7
Eher stark	12,9	7,7	16,5	2,5	29,8	6,3	14,8	6,0	21,9	3,5	18,5	4,1
Eher nicht	16,0	5,7	26,1	4,2	31,9	8,5	23,7	11,6	30,4	4,7	24,7	5,0
Gar nicht	37,8	13,1	32,6	3,9	20,5	6,6	35,8	11,6	25,3	4,7	39,5	5,3
Weiss nicht	15,7	8,4	6,7	2,3	2,1	2,3	13,4	10,3	7,6	2,9	6,2	2,7
Keine Angabe	14,2	8,8	10,5	4,1	5,1	3,1	8,9	5,8	4,7	2,0	5,7	2,8
<b>Anzahl Befragte</b>	<b>105</b>		<b>535</b>		<b>190</b>		<b>53</b>		<b>429</b>		<b>388</b>	

Antwort	Alter in Jahren				Familiensprache				Staatsangehörigkeit			
	12 bis 14		15 bis 17		Deutsch		Andere		Schweiz		Ausland	
	Anteil	+/-	Anteil	+/-	Anteil	+/-	Anteil	+/-	Anteil	+/-	Anteil	+/-
Sehr stark	6,5	2,5	9,9	3,3	8,1	2,4	8,2	3,2	8,1	2,1	7,8	3,9
Eher stark	17,0	2,8	25,3	5,3	23,3	4,8	17,3	3,7	22,7	3,6	15,2	5,1
Eher nicht	24,5	4,1	31,2	6,4	29,9	4,9	25,1	5,6	27,2	4,0	30,2	7,0
Gar nicht	36,3	4,1	25,7	6,1	31,0	5,5	33,2	4,8	32,6	4,8	28,0	5,9
Weiss nicht	8,3	2,9	4,9	3,0	4,4	2,4	9,0	3,4	4,4	2,0	12,5	5,0
Keine Angabe	7,4	3,3	2,9	2,4	3,2	1,9	7,3	3,2	4,9	2,1	6,3	3,2
<b>Anzahl Befragte</b>	<b>500</b>		<b>310</b>		<b>418</b>		<b>392</b>		<b>576</b>		<b>191</b>	

Antwort	Wahlkreis								Total							
	Grossbasel-Ost		Grossbasel-West		Kleinbasel		Riehen und Bettingen		2013		2017		2021		2025	
	Anteil	+/-	Anteil	+/-	Anteil	+/-	Anteil	+/-	Anteil	+/-	Anteil	+/-	Anteil	+/-	Anteil	+/-
Sehr stark	5,9	2,8	8,6	3,2	6,1	4,0	8,7	5,5	-	-	-	-	10,5	2,5	7,6	2,0
Eher stark	22,9	5,7	21,0	4,2	18,3	5,0	14,1	5,4	-	-	-	-	17,0	3,2	19,1	2,8
Eher nicht	23,1	5,6	28,2	4,8	24,5	5,9	30,0	9,2	-	-	-	-	25,9	3,7	26,2	3,5
Gar nicht	31,2	8,1	31,3	5,7	29,6	6,3	29,7	8,3	-	-	-	-	27,5	3,6	30,5	3,5
Weiss nicht	9,0	4,2	4,0	2,7	9,5	3,8	8,1	5,9	-	-	-	-	-	-	7,0	2,1
Keine Angabe	7,8	3,4	7,0	3,5	12,1	5,1	9,3	6,1	-	-	-	-	19,1	5,0	9,5	2,8
<b>Anzahl Befragte</b>	<b>221</b>		<b>295</b>		<b>191</b>		<b>132</b>		-	-	-	-	<b>856</b>		<b>883</b>	

**Frage 33m:**  
**Bitte gib an, wie sehr Dir im Moment folgende Themen Sorgen machen:**  
**Spirituelle, religiöse Fragen**  
 [2021 ohne Antwortoption «Weiss nicht»]



Antwort	Schule								Geschlecht			
	Primarschule		Sekundarschule		Gymnasium, FMS		Berufsfachschule, ZBA		Weiblich		Männlich	
	Anteil	+/-	Anteil	+/-	Anteil	+/-	Anteil	+/-	Anteil	+/-	Anteil	+/-
Sehr stark	0,9	1,7	4,7	1,8	5,1	2,6	12,0	6,5	3,4	1,8	6,4	2,5
Eher stark	3,7	2,8	9,5	2,1	12,6	3,8	12,6	7,8	9,8	3,0	10,8	2,9
Eher nicht	11,9	6,9	18,5	3,3	26,9	6,8	16,8	11,5	24,0	4,8	17,3	3,7
Gar nicht	47,6	11,4	48,6	5,8	45,6	8,1	40,0	12,5	48,1	5,7	52,2	5,6
Weiss nicht	20,0	6,5	8,8	2,7	5,7	3,7	11,3	10,4	10,5	3,3	8,2	2,9
Keine Angabe	15,9	10,7	10,0	3,8	4,0	3,1	7,3	5,5	4,2	2,0	5,1	2,8
<b>Anzahl Befragte</b>	<b>105</b>		<b>535</b>		<b>190</b>		<b>53</b>		<b>429</b>		<b>388</b>	

Antwort	Alter in Jahren				Familiensprache				Staatsangehörigkeit			
	12 bis 14		15 bis 17		Deutsch		Andere		Schweiz		Ausland	
	Anteil	+/-	Anteil	+/-	Anteil	+/-	Anteil	+/-	Anteil	+/-	Anteil	+/-
Sehr stark	3,9	1,7	6,5	2,6	2,9	1,5	7,1	2,6	5,0	2,0	4,4	3,1
Eher stark	8,5	2,2	13,3	3,3	7,8	2,8	13,3	3,6	10,5	2,4	9,7	4,1
Eher nicht	16,7	3,4	26,0	5,3	22,4	4,3	20,0	4,5	21,6	3,5	20,1	4,9
Gar nicht	53,1	5,7	45,4	6,1	55,5	4,9	43,2	5,8	51,2	4,6	46,7	7,6
Weiss nicht	10,7	2,9	6,9	3,4	7,7	2,9	10,6	3,3	7,6	2,5	12,9	5,0
Keine Angabe	7,1	3,3	1,9	2,1	3,6	2,1	5,8	2,9	4,1	2,0	6,2	3,4
<b>Anzahl Befragte</b>	<b>500</b>		<b>310</b>		<b>418</b>		<b>392</b>		<b>576</b>		<b>191</b>	

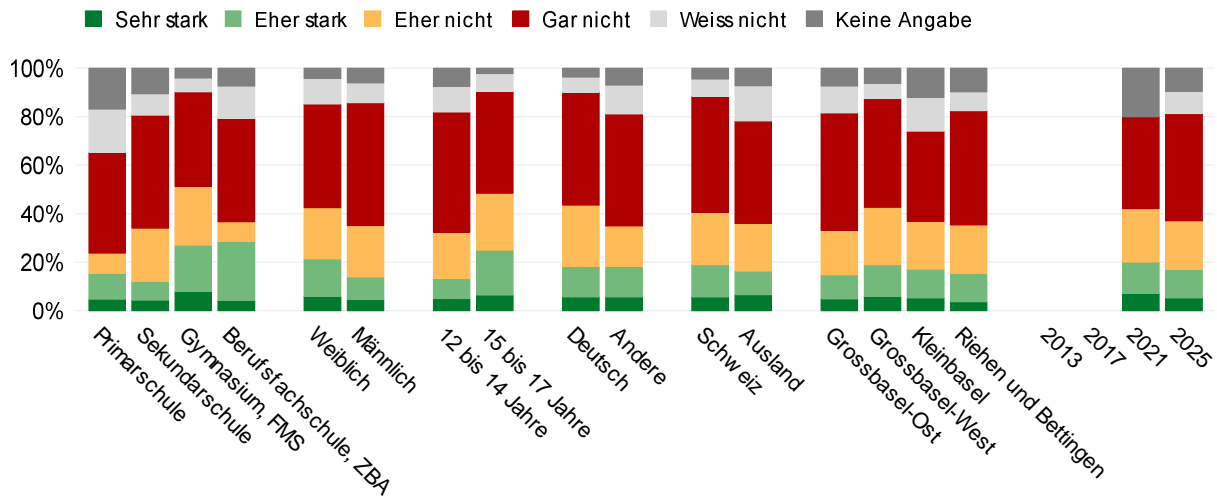
Antwort	Wahlkreis								Total							
	Grossbasel-Ost		Grossbasel-West		Kleinbasel		Riehen und Bettingen		2013		2017		2021		2025	
	Anteil	+/-	Anteil	+/-	Anteil	+/-	Anteil	+/-	Anteil	+/-	Anteil	+/-	Anteil	+/-	Anteil	+/-
Sehr stark	2,6	1,9	5,7	3,0	5,7	3,4	3,1	3,0	-	-	-	-	6,0	1,8	4,9	1,4
Eher stark	10,2	4,3	9,5	3,4	12,9	4,4	5,5	3,7	-	-	-	-	7,8	2,3	9,8	1,7
Eher nicht	18,2	6,4	20,9	4,1	20,6	6,2	20,0	6,1	-	-	-	-	22,6	3,3	19,7	2,9
Gar nicht	52,4	8,1	50,1	6,2	38,8	7,0	50,0	8,3	-	-	-	-	44,5	4,6	47,2	4,3
Weiss nicht	10,1	4,5	6,9	3,1	11,0	3,7	11,6	6,9	-	-	-	-	-	-	9,4	2,2
Keine Angabe	6,4	3,4	7,0	3,5	11,0	5,3	9,8	6,9	-	-	-	-	19,1	5,2	9,0	2,7
<b>Anzahl Befragte</b>	<b>221</b>		<b>295</b>		<b>191</b>		<b>132</b>		-	-	-	-	<b>856</b>		<b>883</b>	

**Frage 33n:**

**Bitte gib an, wie sehr Dir im Moment folgende Themen Sorgen machen:**

**Gewalt**

[2021 ohne Antwortoption «Weiss nicht»]



Antwort	Schule								Geschlecht			
	Primarschule		Sekundarschule		Gymnasium, FMS		Berufsfachschule, ZBA		Weiblich		Männlich	
	Anteil	+/-	Anteil	+/-	Anteil	+/-	Anteil	+/-	Anteil	+/-	Anteil	+/-
Sehr stark	4,7	5,2	4,4	1,6	7,8	3,3	4,2	3,7	6,0	2,2	4,7	2,1
Eher stark	10,6	6,9	7,8	2,5	19,1	5,4	24,5	13,1	15,4	4,4	9,2	3,1
Eher nicht	8,4	5,0	21,9	4,1	24,2	8,7	8,0	6,1	21,1	5,0	21,2	4,0
Gar nicht	41,6	8,3	46,6	5,6	39,1	9,9	42,6	19,3	42,8	5,9	50,7	6,1
Weiss nicht	17,8	8,2	8,8	2,1	5,6	3,5	13,4	10,3	10,5	2,9	8,2	3,1
Keine Angabe	16,8	10,7	10,5	4,1	4,0	3,1	7,3	5,5	4,2	1,9	6,0	2,9
<b>Anzahl Befragte</b>	<b>105</b>		<b>535</b>		<b>190</b>		<b>53</b>		<b>429</b>		<b>388</b>	

Antwort	Alter in Jahren				Familiensprache				Staatsangehörigkeit			
	12 bis 14		15 bis 17		Deutsch		Andere		Schweiz		Ausland	
	Anteil	+/-	Anteil	+/-	Anteil	+/-	Anteil	+/-	Anteil	+/-	Anteil	+/-
Sehr stark	4,9	1,9	6,5	2,5	5,6	2,0	5,7	2,2	5,6	1,7	6,5	3,4
Eher stark	8,4	2,7	18,5	4,6	12,6	3,9	12,7	4,0	13,3	3,4	9,8	4,7
Eher nicht	19,2	4,3	23,5	6,1	25,3	4,8	16,6	4,3	21,6	4,2	19,6	5,3
Gar nicht	49,4	5,4	42,0	6,7	46,6	5,9	46,2	5,4	47,9	5,1	42,4	7,4
Weiss nicht	10,6	2,9	7,3	3,4	6,3	3,1	11,8	3,3	7,2	2,3	14,4	4,7
Keine Angabe	7,5	3,5	2,2	2,2	3,6	2,1	7,0	3,2	4,4	2,2	7,2	3,6
<b>Anzahl Befragte</b>	<b>500</b>		<b>310</b>		<b>418</b>		<b>392</b>		<b>576</b>		<b>191</b>	

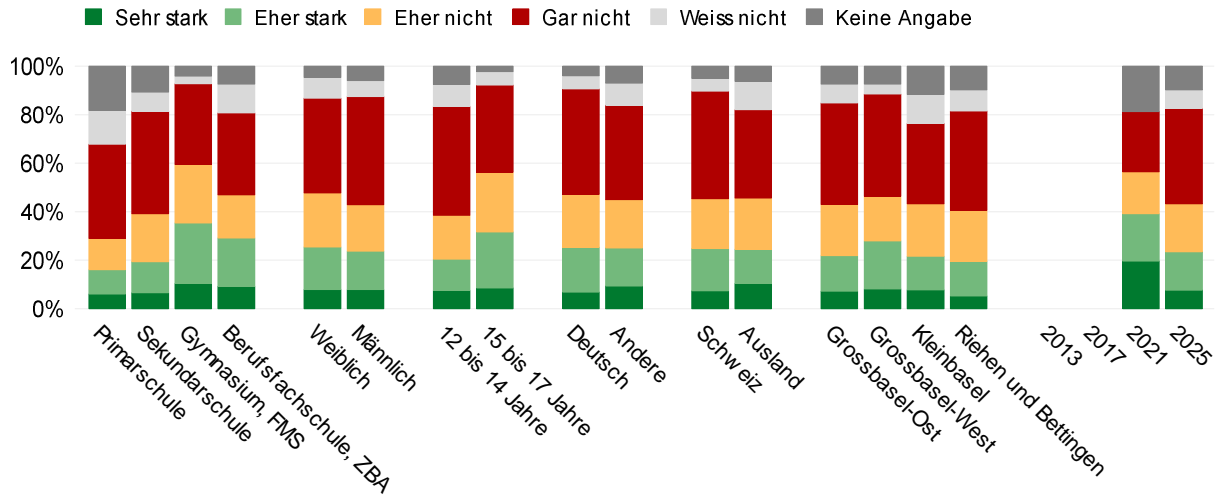
Antwort	Wahlkreis								Total							
	Grossbasel-Ost		Grossbasel-West		Kleinbasel		Riehen und Bettingen		2013		2017		2021		2025	
	Anteil	+/-	Anteil	+/-	Anteil	+/-	Anteil	+/-	Anteil	+/-	Anteil	+/-	Anteil	+/-	Anteil	+/-
Sehr stark	4,9	3,0	5,8	2,6	5,3	3,7	3,7	3,2	-	-	-	-	7,1	1,9	5,2	1,4
Eher stark	9,8	2,9	13,2	4,7	11,8	4,9	11,6	5,8	-	-	-	-	12,9	2,8	11,8	2,7
Eher nicht	18,4	6,5	23,6	4,5	19,7	6,2	20,0	7,4	-	-	-	-	22,2	3,1	20,1	3,4
Gar nicht	48,5	7,9	44,9	6,8	37,3	7,3	47,2	10,4	-	-	-	-	37,9	3,8	44,1	4,5
Weiss nicht	11,2	4,1	6,1	2,9	13,9	4,7	7,8	5,5	-	-	-	-	-	-	9,3	2,0
Keine Angabe	7,3	3,7	6,3	3,4	12,0	5,3	9,8	6,9	-	-	-	-	20,0	5,1	9,4	2,9
<b>Anzahl Befragte</b>	<b>221</b>		<b>295</b>		<b>191</b>		<b>132</b>		<b>-</b>		<b>-</b>		<b>856</b>		<b>883</b>	

**Frage 33o:**

**Bitte gib an, wie sehr Dir im Moment folgende Themen Sorgen machen:**

**Rassismus, Diskriminierung**

[2021 ohne Antwortoption «Weiss nicht»]



Antwort	Schule								Geschlecht			
	Primarschule		Sekundarschule		Gymnasium, FMS		Berufsfachschule, ZBA		Weiblich		Männlich	
	Anteil	+/-	Anteil	+/-	Anteil	+/-	Anteil	+/-	Anteil	+/-	Anteil	+/-
Sehr stark	6,1	3,8	6,6	1,9	10,4	4,4	9,2	8,5	7,8	2,3	7,8	2,8
Eher stark	10,1	4,9	12,8	3,5	25,0	7,6	19,9	11,6	17,7	4,8	15,8	3,8
Eher nicht	12,9	6,1	19,7	3,2	24,1	8,1	17,8	17,1	22,3	4,3	19,2	3,8
Gar nicht	38,9	12,3	42,3	5,2	33,4	10,3	33,9	11,7	39,1	5,6	44,6	5,0
Weiss nicht	14,0	6,2	7,9	2,2	3,1	2,8	11,8	9,3	8,5	2,7	6,7	2,7
Keine Angabe	18,1	10,8	10,7	4,3	4,0	3,1	7,3	5,5	4,6	2,1	5,9	2,9
<b>Anzahl Befragte</b>	<b>105</b>		<b>535</b>		<b>190</b>		<b>53</b>		<b>429</b>		<b>388</b>	

Antwort	Alter in Jahren				Familiensprache				Staatsangehörigkeit			
	12 bis 14		15 bis 17		Deutsch		Andere		Schweiz		Ausland	
	Anteil	+/-	Anteil	+/-	Anteil	+/-	Anteil	+/-	Anteil	+/-	Anteil	+/-
Sehr stark	7,5	1,9	8,6	3,2	6,8	2,5	9,4	2,9	7,3	2,0	10,4	4,0
Eher stark	12,9	3,5	23,1	5,8	18,6	4,5	15,6	3,8	17,4	3,9	14,1	5,4
Eher nicht	18,1	3,2	24,7	6,5	21,9	3,6	20,0	5,0	20,7	3,8	21,0	6,2
Gar nicht	44,9	4,9	35,8	7,1	43,5	6,0	39,0	5,3	44,4	5,1	36,6	7,0
Weiss nicht	9,0	2,7	5,6	2,9	5,4	2,4	9,1	3,1	5,2	2,0	11,6	4,7
Keine Angabe	7,5	3,6	2,2	2,2	3,9	2,3	7,0	3,4	4,9	2,5	6,2	3,4
<b>Anzahl Befragte</b>	<b>500</b>		<b>310</b>		<b>418</b>		<b>392</b>		<b>576</b>		<b>191</b>	

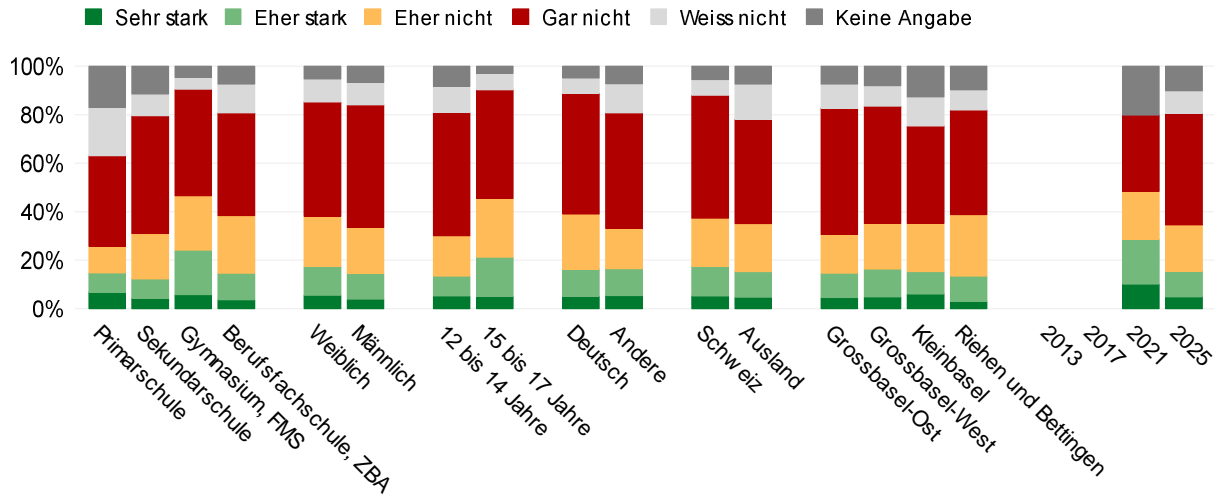
Antwort	Wahlkreis								Total							
	Grossbasel-Ost		Grossbasel-West		Kleinbasel		Riehen und Bettingen		2013		2017		2021		2025	
	Anteil	+/-	Anteil	+/-	Anteil	+/-	Anteil	+/-	Anteil	+/-	Anteil	+/-	Anteil	+/-	Anteil	+/-
Sehr stark	7,3	3,5	8,2	2,9	7,7	3,5	5,3	3,7	-	-	-	-	19,7	3,8	7,6	1,7
Eher stark	14,6	4,6	19,7	5,4	13,8	4,9	14,2	5,9	-	-	-	-	19,5	3,1	15,8	3,2
Eher nicht	21,1	5,7	18,5	4,6	21,6	5,3	21,2	7,9	-	-	-	-	17,2	3,8	19,9	3,1
Gar nicht	41,9	8,0	42,2	6,3	33,2	6,6	40,9	7,8	-	-	-	-	24,9	3,1	39,3	4,3
Weiss nicht	7,8	3,1	4,1	2,4	12,0	3,7	8,7	5,0	-	-	-	-	-	-	7,7	1,9
Keine Angabe	7,3	3,7	7,3	4,0	11,6	5,1	9,8	6,9	-	-	-	-	18,6	5,1	9,7	3,0
<b>Anzahl Befragte</b>	<b>221</b>		<b>295</b>		<b>191</b>		<b>132</b>		-	-	-	-	<b>856</b>		<b>883</b>	

**Frage 33p:**

**Bitte gib an, wie sehr Dir im Moment folgende Themen Sorgen machen:**

**Armut, Arbeitslosigkeit**

[2021 ohne Antwortoption «Weiss nicht»]



Antwort	Schule								Geschlecht			
	Primarschule		Sekundarschule		Gymnasium, FMS		Berufsfachschule, ZBA		Weiblich		Männlich	
	Anteil	+/-	Anteil	+/-	Anteil	+/-	Anteil	+/-	Anteil	+/-	Anteil	+/-
Sehr stark	6,8	5,7	4,3	1,9	5,8	3,7	3,6	4,2	5,5	2,2	3,9	2,5
Eher stark	8,0	6,3	7,9	2,8	18,3	5,7	11,0	7,9	11,9	3,6	10,6	3,4
Eher nicht	11,0	5,9	18,8	2,5	22,5	7,7	23,8	15,3	20,7	4,7	19,0	4,4
Gar nicht	37,3	11,4	48,5	4,9	43,9	9,5	42,4	10,6	47,1	5,5	50,5	5,3
Weiss nicht	20,0	9,4	9,0	2,4	4,9	3,3	11,8	9,3	9,5	3,1	9,3	3,6
Keine Angabe	17,0	9,9	11,4	4,2	4,6	3,1	7,3	5,5	5,3	2,1	6,7	3,2
<b>Anzahl Befragte</b>	<b>105</b>		<b>535</b>		<b>190</b>		<b>53</b>		<b>429</b>		<b>388</b>	

Antwort	Alter in Jahren				Familiensprache				Staatsangehörigkeit			
	12 bis 14		15 bis 17		Deutsch		Andere		Schweiz		Ausland	
	Anteil	+/-	Anteil	+/-	Anteil	+/-	Anteil	+/-	Anteil	+/-	Anteil	+/-
Sehr stark	5,2	2,2	5,1	2,7	5,1	2,1	5,4	2,3	5,2	1,9	4,7	3,3
Eher stark	8,2	2,6	16,1	4,7	11,2	4,1	11,1	3,3	12,3	3,4	10,6	3,6
Eher nicht	16,7	2,8	24,3	6,1	22,7	4,2	16,6	3,7	19,8	3,7	19,8	5,4
Gar nicht	50,8	5,0	44,7	6,2	49,7	5,3	47,7	5,6	50,7	4,7	43,1	6,4
Weiss nicht	10,8	3,1	6,9	3,3	6,4	3,2	11,9	3,2	6,5	2,4	14,5	4,8
Keine Angabe	8,3	3,5	2,9	2,3	4,8	2,2	7,3	3,4	5,6	2,3	7,3	3,7
<b>Anzahl Befragte</b>	<b>500</b>		<b>310</b>		<b>418</b>		<b>392</b>		<b>576</b>		<b>191</b>	

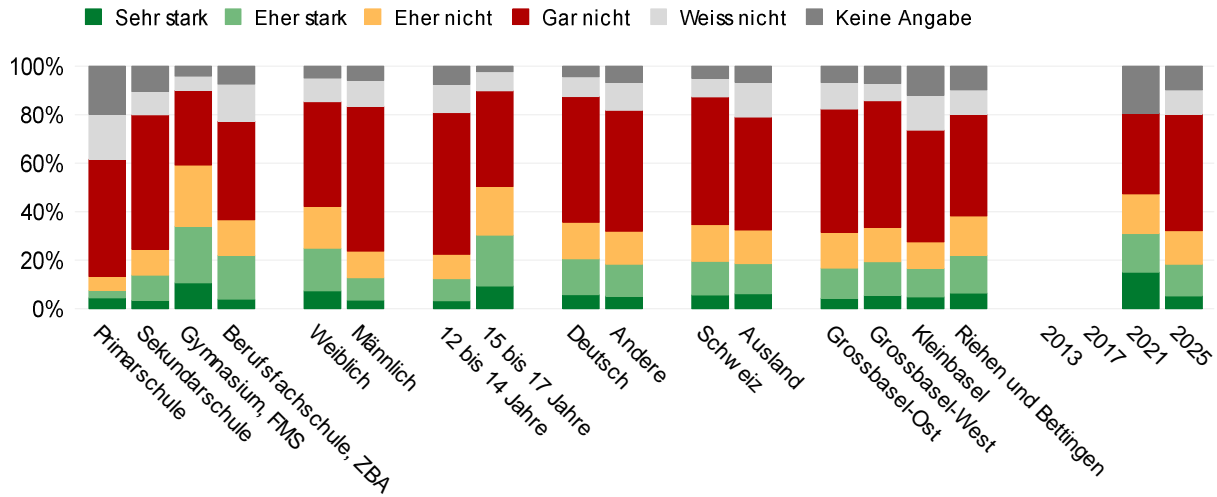
Antwort	Wahlkreis								Total							
	Grossbasel-Ost		Grossbasel-West		Kleinbasel		Riehen und Bettingen		2013		2017		2021		2025	
	Anteil	+/-	Anteil	+/-	Anteil	+/-	Anteil	+/-	Anteil	+/-	Anteil	+/-	Anteil	+/-	Anteil	+/-
Sehr stark	4,5	2,9	4,8	2,5	6,0	3,1	3,0	2,8	-	-	-	-	10,1	2,8	4,8	1,6
Eher stark	10,1	4,2	11,5	3,9	9,2	4,0	10,5	5,6	-	-	-	-	18,5	3,8	10,5	2,5
Eher nicht	16,0	5,5	18,8	3,5	19,9	5,9	25,3	7,9	-	-	-	-	19,8	3,8	19,2	2,7
Gar nicht	52,2	8,5	48,3	6,1	40,2	6,3	43,2	9,5	-	-	-	-	31,5	3,1	45,9	4,0
Weiss nicht	9,9	4,7	8,5	3,7	12,1	4,6	8,2	5,4	-	-	-	-	-	-	9,4	2,2
Keine Angabe	7,3	3,4	8,0	3,6	12,6	5,1	9,8	6,9	-	-	-	-	20,1	5,2	10,2	2,9
<b>Anzahl Befragte</b>	<b>221</b>		<b>295</b>		<b>191</b>		<b>132</b>		-	-	-	-	<b>856</b>		<b>883</b>	

**Frage 33q:**

**Bitte gib an, wie sehr Dir im Moment folgende Themen Sorgen machen:**

**Sexuelle Belästigung, Sexismus**

[2021 ohne Antwortoption «Weiss nicht»]



Antwort	Schule								Geschlecht			
	Primarschule		Sekundarschule		Gymnasium, FMS		Berufsfachschule, ZBA		Weiblich		Männlich	
	Anteil	+/-	Anteil	+/-	Anteil	+/-	Anteil	+/-	Anteil	+/-	Anteil	+/-
Sehr stark	4,4	3,9	3,4	1,8	10,7	5,2	3,9	3,4	7,3	2,9	3,5	2,0
Eher stark	3,1	3,1	10,4	3,2	23,3	7,4	18,1	11,1	17,6	4,6	9,3	3,5
Eher nicht	5,9	3,2	10,6	3,1	25,2	5,9	14,7	8,0	17,4	3,9	10,9	3,8
Gar nicht	48,3	13,0	55,5	5,5	30,8	10,7	40,7	17,1	43,1	6,5	59,7	5,8
Weiss nicht	18,5	9,5	9,7	2,4	6,0	4,0	15,3	10,1	9,8	2,8	10,8	3,5
Keine Angabe	19,8	10,3	10,4	3,9	4,1	3,1	7,3	5,5	4,8	2,1	5,8	3,0
<b>Anzahl Befragte</b>	<b>105</b>		<b>535</b>		<b>190</b>		<b>53</b>		<b>429</b>		<b>388</b>	

Antwort	Alter in Jahren				Familiensprache				Staatsangehörigkeit			
	12 bis 14		15 bis 17		Deutsch		Andere		Schweiz		Ausland	
	Anteil	+/-	Anteil	+/-	Anteil	+/-	Anteil	+/-	Anteil	+/-	Anteil	+/-
Sehr stark	3,2	1,6	9,3	3,7	5,7	2,4	5,2	2,3	5,6	2,2	6,2	3,6
Eher stark	9,1	2,8	21,0	5,6	14,8	4,6	13,1	3,8	13,9	3,6	12,4	5,0
Eher nicht	10,1	3,1	20,2	4,8	15,1	3,9	13,7	3,9	15,1	3,6	13,8	5,4
Gar nicht	58,4	5,2	39,4	8,3	51,8	7,5	49,8	5,8	52,7	6,3	46,6	7,0
Weiss nicht	11,7	3,0	7,9	3,6	8,2	3,1	11,5	3,4	7,8	2,3	14,3	5,2
Keine Angabe	7,5	3,4	2,2	2,2	4,3	2,2	6,7	3,1	4,9	2,2	6,6	3,5
<b>Anzahl Befragte</b>	<b>500</b>		<b>310</b>		<b>418</b>		<b>392</b>		<b>576</b>		<b>191</b>	

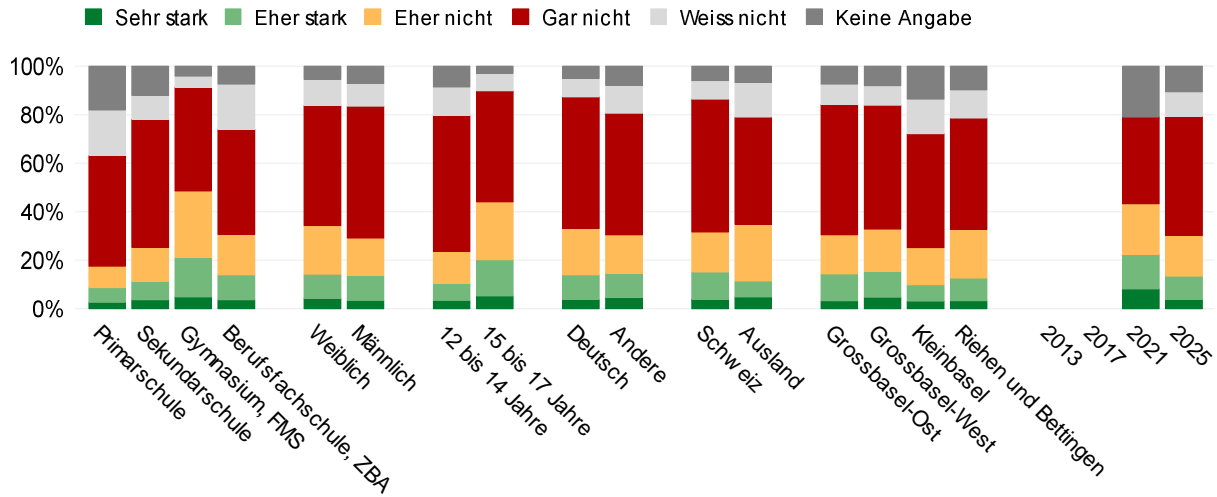
Antwort	Wahlkreis								Total							
	Grossbasel-Ost		Grossbasel-West		Kleinbasel		Riehen und Bettingen		2013		2017		2021		2025	
	Anteil	+/-	Anteil	+/-	Anteil	+/-	Anteil	+/-	Anteil	+/-	Anteil	+/-	Anteil	+/-	Anteil	+/-
Sehr stark	4,3	3,2	5,6	2,5	4,9	3,7	6,5	4,2	-	-	-	-	15,1	3,5	5,2	1,9
Eher stark	12,4	5,1	13,8	4,7	11,7	4,9	15,5	7,3	-	-	-	-	15,9	2,9	13,1	3,1
Eher nicht	14,8	6,4	14,1	3,7	11,0	4,3	16,3	6,6	-	-	-	-	16,3	3,0	13,8	2,9
Gar nicht	50,9	10,3	52,4	7,0	46,0	7,3	41,9	9,3	-	-	-	-	33,3	4,0	48,1	5,3
Weiss nicht	10,9	4,2	7,1	2,8	14,4	5,6	10,1	6,3	-	-	-	-	-	-	10,1	2,2
Keine Angabe	6,7	3,6	7,0	3,2	12,0	5,1	9,8	6,9	-	-	-	-	19,4	5,3	9,7	2,8
<b>Anzahl Befragte</b>	<b>221</b>		<b>295</b>		<b>191</b>		<b>132</b>		-	-	-	-	<b>856</b>		<b>883</b>	

**Frage 33r:**

**Bitte gib an, wie sehr Dir im Moment folgende Themen Sorgen machen:**

**Migration, Flucht**

[2021 ohne Antwortoption «Weiss nicht»]



Antwort	Schule								Geschlecht			
	Primarschule		Sekundarschule		Gymnasium, FMS		Berufsfachschule, ZBA		Weiblich		Männlich	
	Anteil	+/-	Anteil	+/-	Anteil	+/-	Anteil	+/-	Anteil	+/-	Anteil	+/-
Sehr stark	2,6	2,6	3,6	2,0	4,8	3,4	3,6	4,2	4,3	2,0	3,4	2,1
Eher stark	6,0	5,6	7,5	2,2	16,3	5,5	10,3	7,3	9,9	3,1	10,3	3,2
Eher nicht	8,9	3,6	14,2	2,7	27,4	9,7	16,8	11,5	20,0	4,4	15,5	3,5
Gar nicht	45,7	11,0	52,7	5,0	42,9	10,3	43,4	14,4	49,6	5,3	54,4	5,1
Weiss nicht	18,8	6,7	9,9	2,5	4,6	4,0	18,6	8,9	10,9	3,0	9,3	3,2
Keine Angabe	18,0	10,0	12,0	4,1	4,0	3,1	7,3	5,5	5,3	2,2	7,1	3,2
<b>Anzahl Befragte</b>	<b>105</b>		<b>535</b>		<b>190</b>		<b>53</b>		<b>429</b>		<b>388</b>	

Antwort	Alter in Jahren				Familiensprache				Staatsangehörigkeit			
	12 bis 14		15 bis 17		Deutsch		Andere		Schweiz		Ausland	
	Anteil	+/-	Anteil	+/-	Anteil	+/-	Anteil	+/-	Anteil	+/-	Anteil	+/-
Sehr stark	3,4	1,8	5,3	2,9	3,8	2,1	4,5	2,2	3,9	1,9	4,8	3,3
Eher stark	7,0	2,2	14,9	4,1	10,1	3,7	10,1	2,5	11,3	3,0	6,6	3,0
Eher nicht	13,2	2,8	23,8	6,6	19,3	5,2	15,8	3,6	16,5	4,2	23,3	6,7
Gar nicht	56,1	4,6	45,8	7,0	54,3	6,3	50,1	5,0	54,8	5,2	44,3	6,1
Weiss nicht	11,8	3,0	7,3	3,5	7,6	3,1	11,6	3,2	7,6	2,5	14,2	5,3
Keine Angabe	8,5	3,7	2,8	2,3	4,9	2,4	7,8	3,4	5,9	2,5	6,7	3,5
<b>Anzahl Befragte</b>	<b>500</b>		<b>310</b>		<b>418</b>		<b>392</b>		<b>576</b>		<b>191</b>	

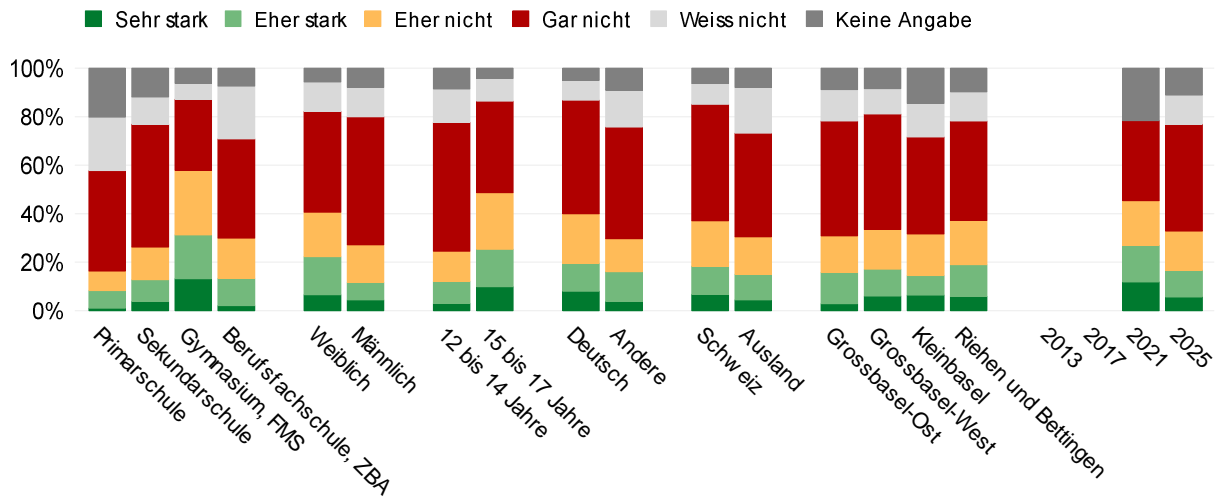
Antwort	Wahlkreis								Total							
	Grossbasel-Ost		Grossbasel-West		Kleinbasel		Riehen und Bettingen		2013		2017		2021		2025	
	Anteil	+/-	Anteil	+/-	Anteil	+/-	Anteil	+/-	Anteil	+/-	Anteil	+/-	Anteil	+/-	Anteil	+/-
Sehr stark	3,3	2,5	4,7	3,1	3,1	2,6	3,3	3,6	-	-	-	-	8,1	2,6	3,8	1,5
Eher stark	11,1	4,1	10,7	3,8	6,8	3,5	9,3	4,2	-	-	-	-	14,3	3,5	9,6	2,2
Eher nicht	16,1	4,4	17,4	5,1	15,3	4,7	20,1	8,3	-	-	-	-	20,8	3,7	16,9	3,2
Gar nicht	53,7	8,4	51,1	6,3	47,0	8,1	46,1	9,1	-	-	-	-	35,9	3,4	49,1	4,3
Weiss nicht	8,6	4,2	8,1	3,2	14,3	4,8	11,5	5,7	-	-	-	-	-	-	10,2	2,2
Keine Angabe	7,3	3,6	8,0	3,6	13,5	4,9	9,8	6,9	-	-	-	-	20,9	5,2	10,5	2,9
<b>Anzahl Befragte</b>	<b>221</b>		<b>295</b>		<b>191</b>		<b>132</b>		-	-	-	-	<b>856</b>		<b>883</b>	

**Frage 33s:**

**Bitte gib an, wie sehr Dir im Moment folgende Themen Sorgen machen:**

**Gleichstellung der Geschlechter, Lohngleichheit**

[2021 ohne Antwortoption «Weiss nicht»]



Antwort	Schule								Geschlecht			
	Primarschule		Sekundarschule		Gymnasium, FMS		Berufsfachschule, ZBA		Weiblich		Männlich	
	Anteil	+/-	Anteil	+/-	Anteil	+/-	Anteil	+/-	Anteil	+/-	Anteil	+/-
Sehr stark	1,0	1,8	3,8	2,2	13,2	4,9	2,1	3,4	6,6	2,7	4,4	2,6
Eher stark	7,3	3,2	8,9	2,6	18,0	7,2	11,2	9,9	15,7	3,9	7,3	3,1
Eher nicht	8,0	6,1	13,5	2,8	26,7	8,0	16,6	14,3	18,3	4,6	15,6	4,4
Gar nicht	41,5	10,2	50,6	5,9	29,3	8,9	41,0	17,3	41,7	6,5	52,7	5,8
Weiss nicht	22,1	7,7	11,3	2,6	6,7	3,8	21,8	8,6	12,1	3,0	12,2	3,9
Keine Angabe	20,1	10,6	11,8	4,3	6,1	3,0	7,3	5,5	5,6	2,2	7,9	3,3
<b>Anzahl Befragte</b>	<b>105</b>		<b>535</b>		<b>190</b>		<b>53</b>		<b>429</b>		<b>388</b>	

Antwort	Alter in Jahren				Familiensprache				Staatsangehörigkeit			
	12 bis 14		15 bis 17		Deutsch		Andere		Schweiz		Ausland	
	Anteil	+/-	Anteil	+/-	Anteil	+/-	Anteil	+/-	Anteil	+/-	Anteil	+/-
Sehr stark	3,0	1,6	9,9	4,3	8,0	3,0	3,8	2,2	6,6	2,6	4,4	3,2
Eher stark	9,1	2,7	15,4	5,1	11,5	4,2	12,3	3,9	11,7	3,4	10,5	4,9
Eher nicht	12,4	3,2	23,5	6,1	20,5	4,4	13,6	4,9	18,7	3,8	15,6	6,2
Gar nicht	53,2	5,1	37,7	7,6	46,8	6,6	46,0	6,7	48,0	6,0	42,7	8,3
Weiss nicht	13,8	3,2	9,5	3,6	8,2	3,0	15,2	3,8	8,6	2,5	18,9	5,6
Keine Angabe	8,5	3,7	4,1	2,5	5,0	2,3	9,0	3,5	6,3	2,5	7,8	3,8
<b>Anzahl Befragte</b>	<b>500</b>		<b>310</b>		<b>418</b>		<b>392</b>		<b>576</b>		<b>191</b>	

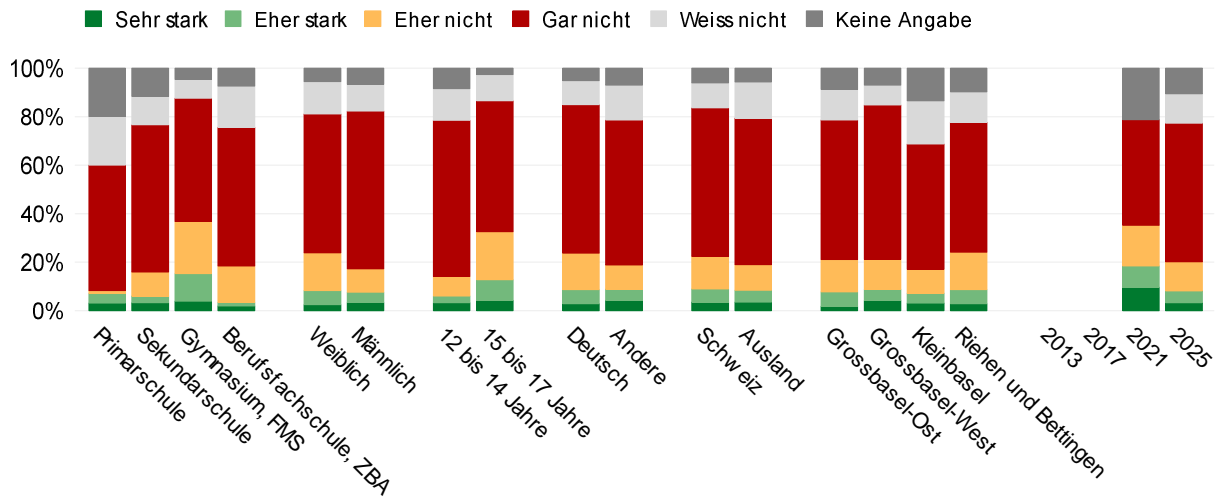
Antwort	Wahlkreis								Total							
	Grossbasel-Ost		Grossbasel-West		Kleinbasel		Riehen und Bettingen		2013		2017		2021		2025	
	Anteil	+/-	Anteil	+/-	Anteil	+/-	Anteil	+/-	Anteil	+/-	Anteil	+/-	Anteil	+/-	Anteil	+/-
Sehr stark	2,9	2,3	6,1	3,2	6,5	3,3	5,9	5,2	-	-	-	-	11,8	3,1	5,6	2,2
Eher stark	13,0	5,5	11,0	3,4	8,0	3,5	13,1	5,5	-	-	-	-	15,1	2,8	11,0	2,5
Eher nicht	15,0	4,9	16,4	3,9	17,2	5,6	18,2	8,4	-	-	-	-	18,5	4,3	16,2	3,2
Gar nicht	47,4	10,0	47,7	6,4	40,1	7,9	41,1	9,3	-	-	-	-	33,0	3,9	44,1	5,1
Weiss nicht	12,9	4,8	10,4	3,8	13,9	4,6	12,0	5,7	-	-	-	-	-	-	12,1	2,3
Keine Angabe	8,8	4,0	8,4	4,0	14,4	5,4	9,8	6,9	-	-	-	-	21,6	5,3	11,0	3,0
<b>Anzahl Befragte</b>	<b>221</b>		<b>295</b>		<b>191</b>		<b>132</b>		-	-	-	-	<b>856</b>		<b>883</b>	

**Frage 33t:**

**Bitte gib an, wie sehr Dir im Moment folgende Themen Sorgen machen:**

**Sexuelle Orientierung, geschlechtliche Identität, LGBTIQA+**

[2021 ohne Antwortoption «Weiss nicht»]



Antwort	Schule								Geschlecht			
	Primarschule		Sekundarschule		Gymnasium, FMS		Berufsfachschule, ZBA		Weiblich		Männlich	
	Anteil	+/-	Anteil	+/-	Anteil	+/-	Anteil	+/-	Anteil	+/-	Anteil	+/-
Sehr stark	3,1	3,2	3,3	1,7	3,9	2,8	1,9	3,7	2,5	1,6	3,4	2,1
Eher stark	4,0	2,9	2,8	1,7	11,3	5,2	1,6	2,6	5,8	2,4	4,2	2,4
Eher nicht	1,2	2,3	9,9	3,1	21,5	6,8	15,0	10,9	15,6	4,3	9,6	3,3
Gar nicht	51,8	13,5	60,7	6,2	50,8	9,0	57,2	15,7	57,2	5,6	65,1	5,6
Weiss nicht	20,1	10,0	11,8	3,0	7,9	4,4	17,1	10,0	13,4	3,0	11,1	3,6
Keine Angabe	19,9	10,4	11,6	4,2	4,5	3,2	7,3	5,5	5,5	2,3	6,5	3,0
<b>Anzahl Befragte</b>	<b>105</b>		<b>535</b>		<b>190</b>		<b>53</b>		<b>429</b>		<b>388</b>	

Antwort	Alter in Jahren				Familiensprache				Staatsangehörigkeit			
	12 bis 14		15 bis 17		Deutsch		Andere		Schweiz		Ausland	
	Anteil	+/-	Anteil	+/-	Anteil	+/-	Anteil	+/-	Anteil	+/-	Anteil	+/-
Sehr stark	3,3	1,6	4,1	2,2	2,9	1,7	4,1	2,3	3,5	1,4	3,5	2,7
Eher stark	2,7	1,3	8,6	3,7	5,7	3,0	4,7	1,9	5,4	2,3	4,9	2,9
Eher nicht	8,1	2,8	19,8	5,5	15,1	4,3	10,0	3,4	13,5	3,8	10,6	4,6
Gar nicht	64,4	5,2	54,0	6,8	61,3	5,8	59,9	6,4	61,3	5,2	60,4	7,0
Weiss nicht	13,1	3,3	10,9	4,4	9,8	3,4	14,4	3,7	10,3	2,8	15,0	5,4
Keine Angabe	8,4	3,7	2,5	2,4	5,2	2,4	7,0	3,2	6,0	2,5	5,6	3,3
<b>Anzahl Befragte</b>	<b>500</b>		<b>310</b>		<b>418</b>		<b>392</b>		<b>576</b>		<b>191</b>	

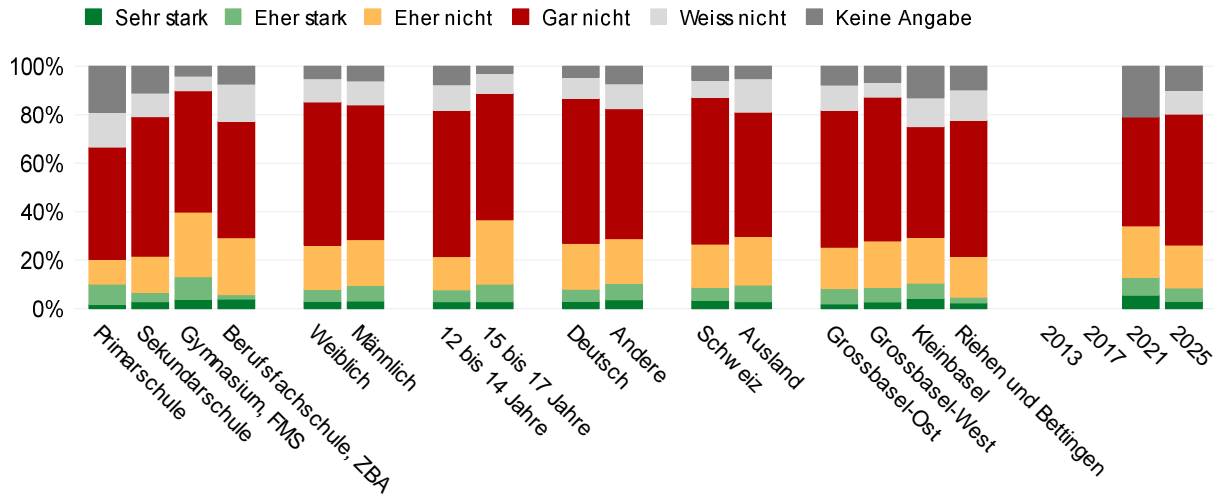
Antwort	Wahlkreis								Total							
	Grossbasel-Ost		Grossbasel-West		Kleinbasel		Riehen und Bettingen		2013		2017		2021		2025	
	Anteil	+/-	Anteil	+/-	Anteil	+/-	Anteil	+/-	Anteil	+/-	Anteil	+/-	Anteil	+/-	Anteil	+/-
Sehr stark	1,8	1,8	4,2	2,2	3,1	2,4	2,8	3,9	-	-	-	-	9,6	3,0	3,3	1,3
Eher stark	5,9	3,0	4,6	2,6	4,2	3,7	5,9	5,2	-	-	-	-	8,8	2,2	4,8	1,8
Eher nicht	13,4	5,5	12,4	4,0	9,9	4,6	15,4	6,4	-	-	-	-	16,7	3,1	12,0	2,9
Gar nicht	57,5	9,5	63,7	6,7	51,5	7,6	53,6	8,9	-	-	-	-	43,6	4,4	57,3	4,8
Weiss nicht	12,6	5,2	8,1	2,8	17,9	5,9	12,5	6,6	-	-	-	-	-	-	12,1	2,5
Keine Angabe	8,7	3,8	7,0	3,4	13,4	5,5	9,8	6,9	-	-	-	-	21,2	5,3	10,5	3,0
<b>Anzahl Befragte</b>	<b>221</b>		<b>295</b>		<b>191</b>		<b>132</b>		-	-	-	-	<b>856</b>		<b>883</b>	

**Frage 33u:**

**Bitte gib an, wie sehr Dir im Moment folgende Themen Sorgen machen:**

**Umgang mit der Polizei**

[2021 ohne Antwortoption «Weiss nicht»]



Antwort	Schule								Geschlecht			
	Primarschule		Sekundarschule		Gymnasium, FMS		Berufsfachschule, ZBA		Weiblich		Männlich	
	Anteil	+/-	Anteil	+/-	Anteil	+/-	Anteil	+/-	Anteil	+/-	Anteil	+/-
Sehr stark	1,6	2,2	2,9	1,8	3,8	2,3	3,9	3,4	3,0	1,6	3,1	2,0
Eher stark	8,6	6,3	3,9	1,6	9,4	4,4	1,8	3,5	5,1	2,1	6,5	2,9
Eher nicht	10,1	6,4	14,9	3,4	26,6	6,8	23,6	11,7	18,3	4,6	18,9	4,6
Gar nicht	46,4	9,6	57,5	6,6	50,0	7,8	48,1	14,2	58,9	5,8	55,6	5,8
Weiss nicht	14,5	5,3	9,8	2,5	6,1	4,4	15,3	10,2	9,7	2,8	9,9	3,0
Keine Angabe	18,9	9,5	11,1	4,0	4,0	3,1	7,3	5,5	5,1	1,9	6,0	3,0
<b>Anzahl Befragte</b>	<b>105</b>		<b>535</b>		<b>190</b>		<b>53</b>		<b>429</b>		<b>388</b>	

Antwort	Alter in Jahren				Familiensprache				Staatsangehörigkeit			
	12 bis 14		15 bis 17		Deutsch		Andere		Schweiz		Ausland	
	Anteil	+/-	Anteil	+/-	Anteil	+/-	Anteil	+/-	Anteil	+/-	Anteil	+/-
Sehr stark	2,9	1,7	2,8	1,7	3,0	1,9	3,6	1,9	3,4	1,6	2,8	2,4
Eher stark	4,9	2,2	7,3	3,1	5,0	2,5	6,8	2,7	5,4	1,9	6,9	4,4
Eher nicht	13,6	3,9	26,5	5,6	18,8	5,0	18,6	4,1	17,9	4,2	20,1	6,0
Gar nicht	60,4	6,2	52,2	5,3	59,9	6,1	53,6	6,1	60,4	5,3	51,2	7,4
Weiss nicht	10,5	2,7	8,3	4,0	8,7	3,0	10,2	3,1	7,2	2,2	13,9	5,0
Keine Angabe	7,7	3,4	2,8	2,3	4,5	2,3	7,2	3,1	5,7	2,3	5,1	3,1
<b>Anzahl Befragte</b>	<b>500</b>		<b>310</b>		<b>418</b>		<b>392</b>		<b>576</b>		<b>191</b>	

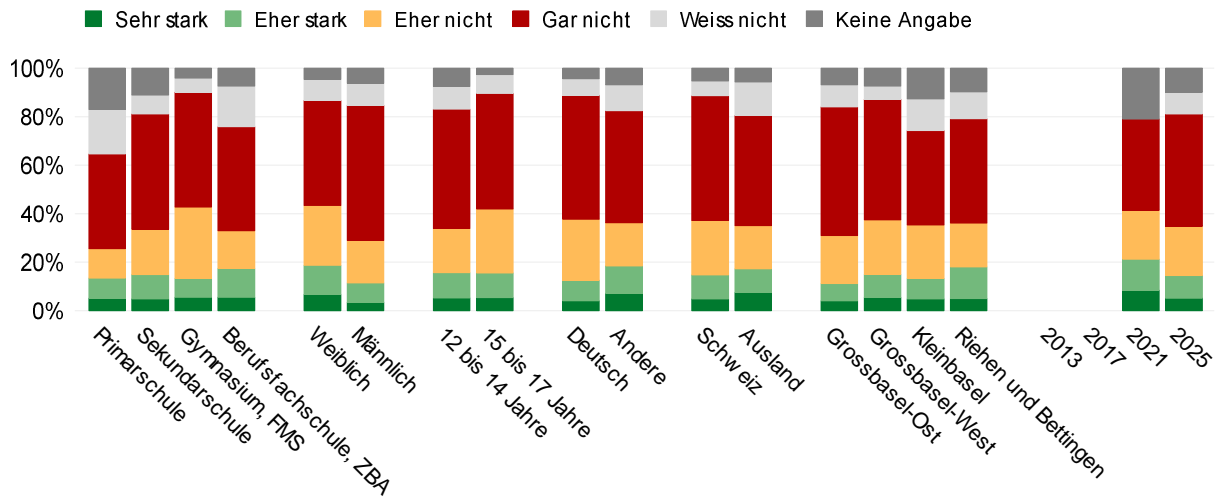
Antwort	Wahlkreis								Total							
	Grossbasel-Ost		Grossbasel-West		Kleinbasel		Riehen und Bettingen		2013		2017		2021		2025	
	Anteil	+/-	Anteil	+/-	Anteil	+/-	Anteil	+/-	Anteil	+/-	Anteil	+/-	Anteil	+/-	Anteil	+/-
Sehr stark	1,9	1,9	2,7	1,8	4,2	3,0	2,4	2,8	-	-	-	-	5,5	1,9	3,0	1,3
Eher stark	6,3	3,1	6,0	3,3	6,4	3,9	2,3	2,7	-	-	-	-	7,4	2,0	5,5	1,7
Eher nicht	17,1	6,0	19,2	4,6	18,8	6,1	17,0	6,8	-	-	-	-	21,2	3,6	17,7	3,1
Gar nicht	56,5	9,2	59,2	6,9	45,7	7,8	56,1	8,8	-	-	-	-	44,9	4,1	54,0	4,8
Weiss nicht	10,4	4,4	6,1	2,7	11,9	4,9	12,5	5,6	-	-	-	-	-	-	9,8	2,1
Keine Angabe	7,7	3,5	6,7	3,3	13,0	4,8	9,8	6,9	-	-	-	-	21,0	5,3	10,0	2,8
<b>Anzahl Befragte</b>	<b>221</b>		<b>295</b>		<b>191</b>		<b>132</b>		-	-	-	-	<b>856</b>		<b>883</b>	

**Frage 33v:**

**Bitte gib an, wie sehr Dir im Moment folgende Themen Sorgen machen:**

**Mobbing, Cybermobbing**

[2021 ohne Antwortoption «Weiss nicht»]



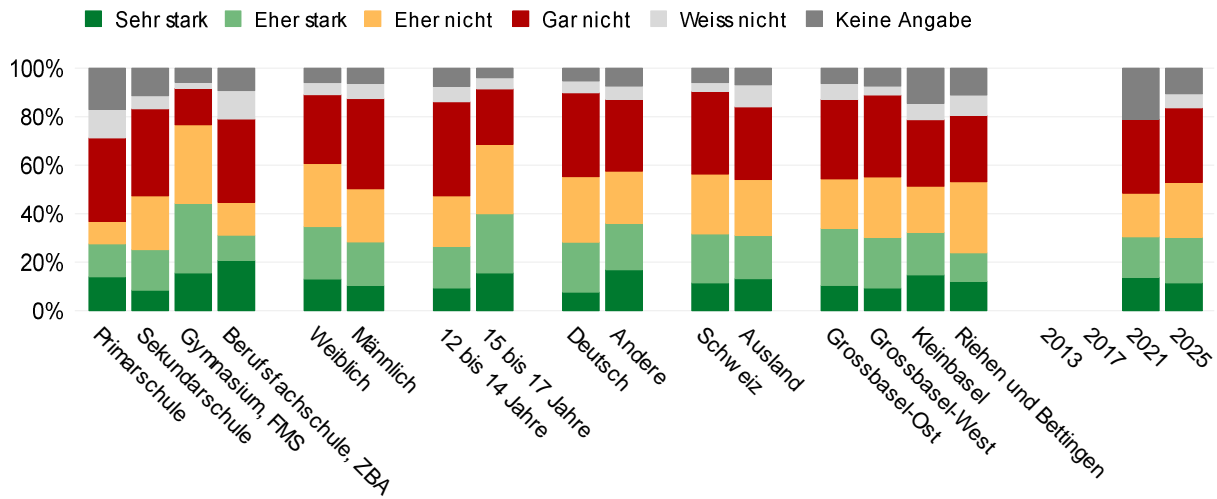
Antwort	Schule								Geschlecht			
	Primarschule		Sekundarschule		Gymnasium, FMS		Berufsfachschule, ZBA		Weiblich		Männlich	
	Anteil	+/-	Anteil	+/-	Anteil	+/-	Anteil	+/-	Anteil	+/-	Anteil	+/-
Sehr stark	5,2	4,5	4,9	1,8	5,5	4,7	5,4	3,8	6,7	2,1	3,6	2,3
Eher stark	8,2	6,3	10,0	3,4	7,8	4,9	11,9	8,4	12,0	3,7	7,8	3,2
Eher nicht	12,1	5,8	18,7	2,8	29,4	7,9	15,6	8,3	24,6	4,2	17,5	4,0
Gar nicht	39,1	11,4	47,5	6,1	47,5	8,7	42,9	16,0	43,4	5,5	55,8	5,1
Weiss nicht	18,4	7,6	7,8	2,1	5,8	4,8	16,8	8,3	8,6	2,7	9,1	3,1
Keine Angabe	17,0	9,8	11,1	4,1	4,0	3,1	7,3	5,5	4,6	2,1	6,1	3,0
<b>Anzahl Befragte</b>	<b>105</b>		<b>535</b>		<b>190</b>		<b>53</b>		<b>429</b>		<b>388</b>	

Antwort	Alter in Jahren				Familiensprache				Staatsangehörigkeit			
	12 bis 14		15 bis 17		Deutsch		Andere		Schweiz		Ausland	
	Anteil	+/-	Anteil	+/-	Anteil	+/-	Anteil	+/-	Anteil	+/-	Anteil	+/-
Sehr stark	5,2	1,8	5,4	3,2	4,1	2,1	7,1	2,7	4,8	2,0	7,5	3,2
Eher stark	10,4	3,0	10,1	5,0	8,3	3,6	11,3	3,7	9,9	3,5	9,7	4,5
Eher nicht	18,2	3,3	26,5	5,8	25,2	4,5	17,8	3,8	22,5	3,9	17,9	5,6
Gar nicht	49,2	5,6	47,7	6,3	51,2	5,2	46,3	6,5	51,5	5,0	45,5	7,1
Weiss nicht	9,3	2,6	7,8	3,7	6,8	2,8	10,7	3,3	6,1	2,1	13,8	5,0
Keine Angabe	7,5	3,5	2,5	2,3	4,3	2,2	6,8	3,2	5,3	2,3	5,7	3,2
<b>Anzahl Befragte</b>	<b>500</b>		<b>310</b>		<b>418</b>		<b>392</b>		<b>576</b>		<b>191</b>	

Antwort	Wahlkreis								Total							
	Grossbasel-Ost		Grossbasel-West		Kleinbasel		Riehen und Bettingen		2013		2017		2021		2025	
	Anteil	+/-	Anteil	+/-	Anteil	+/-	Anteil	+/-	Anteil	+/-	Anteil	+/-	Anteil	+/-	Anteil	+/-
Sehr stark	4,1	3,0	5,4	2,7	4,8	2,8	5,0	4,4	-	-	-	-	8,3	2,3	5,1	1,6
Eher stark	7,1	3,3	9,6	4,0	8,4	4,1	13,1	7,2	-	-	-	-	12,8	3,1	9,4	2,5
Eher nicht	19,8	6,1	22,4	4,2	22,1	6,1	18,0	5,4	-	-	-	-	20,2	2,8	20,3	2,9
Gar nicht	53,1	9,5	49,8	6,6	39,0	6,6	43,1	8,5	-	-	-	-	37,6	3,8	46,3	4,5
Weiss nicht	9,0	3,9	5,4	2,6	13,1	4,8	11,1	6,1	-	-	-	-	-	-	9,0	2,1
Keine Angabe	6,9	3,4	7,3	3,5	12,6	5,0	9,8	6,9	-	-	-	-	21,0	5,2	9,8	2,9
<b>Anzahl Befragte</b>	<b>221</b>		<b>295</b>		<b>191</b>		<b>132</b>		-	-	-	-	<b>856</b>		<b>883</b>	

**Frage 33w:**  
**Bitte gib an, wie sehr Dir im Moment folgende Themen Sorgen machen:**  
**Gesundheit**

[2021 ohne Antwortoption «Weiss nicht»]



Antwort	Schule								Geschlecht			
	Primarschule		Sekundarschule		Gymnasium, FMS		Berufsfachschule, ZBA		Weiblich		Männlich	
	Anteil	+/-	Anteil	+/-	Anteil	+/-	Anteil	+/-	Anteil	+/-	Anteil	+/-
Sehr stark	14,0	5,1	8,4	2,4	15,5	5,6	20,7	11,7	13,0	3,9	10,4	3,2
Eher stark	13,5	8,1	16,8	3,6	28,7	9,4	10,5	5,1	21,7	4,9	17,9	3,9
Eher nicht	9,3	5,5	22,2	4,4	32,5	6,6	13,5	9,7	25,9	5,1	21,9	4,2
Gar nicht	34,4	9,1	35,9	4,5	15,0	4,3	34,3	13,5	28,4	5,8	37,3	5,0
Weiss nicht	11,7	5,8	5,5	2,0	2,5	2,4	11,8	8,9	5,1	2,6	6,3	2,4
Keine Angabe	17,0	9,8	11,3	4,3	5,8	4,2	9,1	5,9	5,8	2,4	6,2	3,1
<b>Anzahl Befragte</b>	<b>105</b>		<b>535</b>		<b>190</b>		<b>53</b>		<b>429</b>		<b>388</b>	

Antwort	Alter in Jahren				Familiensprache				Staatsangehörigkeit			
	12 bis 14		15 bis 17		Deutsch		Andere		Schweiz		Ausland	
	Anteil	+/-	Anteil	+/-	Anteil	+/-	Anteil	+/-	Anteil	+/-	Anteil	+/-
Sehr stark	9,4	2,6	15,5	4,3	7,6	2,6	16,8	4,6	11,5	2,7	13,2	6,0
Eher stark	17,2	3,5	24,5	6,6	20,6	5,3	19,2	3,8	20,2	4,2	17,8	5,6
Eher nicht	20,8	4,6	28,5	5,9	27,1	4,5	21,5	5,3	24,7	4,0	23,0	6,4
Gar nicht	38,9	5,1	22,9	4,9	34,6	5,9	29,6	4,9	34,2	5,0	30,0	7,6
Weiss nicht	6,3	2,4	4,6	2,7	5,0	2,2	5,6	2,5	3,7	1,8	9,1	4,7
Keine Angabe	7,5	3,6	4,0	2,8	5,2	2,4	7,3	3,4	5,9	2,6	6,8	3,5
<b>Anzahl Befragte</b>	<b>500</b>		<b>310</b>		<b>418</b>		<b>392</b>		<b>576</b>		<b>191</b>	

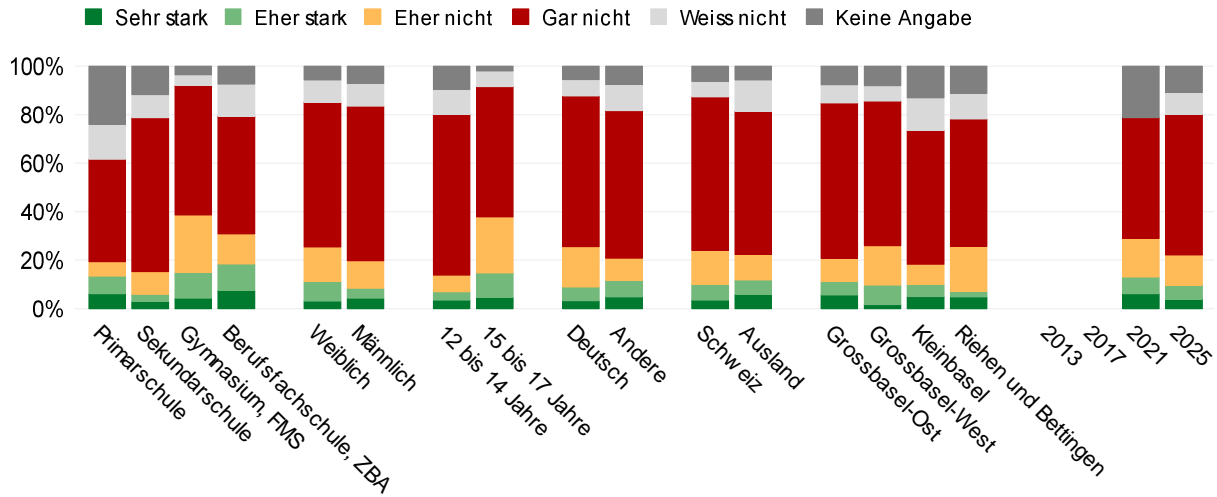
Antwort	Wahlkreis								Total							
	Grossbasel-Ost		Grossbasel-West		Kleinbasel		Riehen und Bettingen		2013		2017		2021		2025	
	Anteil	+/-	Anteil	+/-	Anteil	+/-	Anteil	+/-	Anteil	+/-	Anteil	+/-	Anteil	+/-	Anteil	+/-
Sehr stark	10,3	4,1	9,3	3,7	14,7	5,6	12,1	5,5	-	-	-	-	13,6	3,1	11,4	2,4
Eher stark	23,5	6,8	20,8	5,7	17,6	5,3	11,7	5,7	-	-	-	-	16,8	3,2	18,8	3,4
Eher nicht	20,5	8,4	25,0	6,3	19,0	7,1	29,4	9,1	-	-	-	-	18,0	3,0	22,7	3,6
Gar nicht	32,7	7,8	33,8	6,0	27,4	6,0	27,3	8,4	-	-	-	-	30,4	3,3	30,8	4,0
Weiss nicht	6,5	3,2	3,8	2,3	6,8	3,5	8,6	6,6	-	-	-	-	-	-	5,9	1,7
Keine Angabe	6,3	3,4	7,3	3,7	14,5	5,2	11,0	7,2	-	-	-	-	21,1	5,2	10,5	3,0
<b>Anzahl Befragte</b>	<b>221</b>		<b>295</b>		<b>191</b>		<b>132</b>		-	-	-	-	<b>856</b>		<b>883</b>	

**Frage 33x:**

**Bitte gib an, wie sehr Dir im Moment folgende Themen Sorgen machen:**

**Alkohol, Cannabis, Drogen**

[2021 ohne Antwortoption «Weiss nicht»]



Antwort	Schule								Geschlecht			
	Primarschule		Sekundarschule		Gymnasium, FMS		Berufsfachschule, ZBA		Weiblich		Männlich	
	Anteil	+/-	Anteil	+/-	Anteil	+/-	Anteil	+/-	Anteil	+/-	Anteil	+/-
Sehr stark	6,2	5,0	3,0	1,7	4,3	3,5	7,5	5,9	3,1	1,6	4,3	2,4
Eher stark	7,2	4,7	3,0	1,4	10,7	4,5	11,0	6,7	8,0	2,9	4,1	2,2
Eher nicht	6,0	4,0	9,4	2,5	23,6	6,2	12,3	11,3	14,3	4,5	11,3	3,1
Gar nicht	42,2	14,2	63,4	5,4	53,5	8,8	48,6	12,5	59,6	5,4	63,8	5,5
Weiss nicht	14,4	7,1	9,6	2,0	4,4	3,4	13,2	8,8	9,3	2,4	9,4	3,1
Keine Angabe	24,0	11,3	11,7	4,3	3,5	3,2	7,3	5,5	5,6	2,3	7,1	3,4
<b>Anzahl Befragte</b>	<b>105</b>		<b>535</b>		<b>190</b>		<b>53</b>		<b>429</b>		<b>388</b>	

Antwort	Alter in Jahren				Familiensprache				Staatsangehörigkeit			
	12 bis 14		15 bis 17		Deutsch		Andere		Schweiz		Ausland	
	Anteil	+/-	Anteil	+/-	Anteil	+/-	Anteil	+/-	Anteil	+/-	Anteil	+/-
Sehr stark	3,5	1,8	4,7	2,6	3,2	2,0	4,9	2,4	3,6	1,6	5,9	3,6
Eher stark	3,4	1,5	10,0	3,4	5,7	2,3	6,9	2,4	6,4	2,1	6,0	3,5
Eher nicht	6,8	2,0	23,1	5,3	16,7	4,4	9,1	3,2	14,2	3,4	10,5	4,1
Gar nicht	66,3	5,7	53,8	6,1	62,2	6,2	60,9	5,7	63,1	5,0	59,0	7,3
Weiss nicht	10,4	2,4	6,5	3,0	6,7	2,5	10,8	2,8	6,6	1,9	13,0	4,7
Keine Angabe	9,5	3,9	1,9	2,2	5,5	2,7	7,4	3,3	6,1	2,6	5,6	3,3
<b>Anzahl Befragte</b>	<b>500</b>		<b>310</b>		<b>418</b>		<b>392</b>		<b>576</b>		<b>191</b>	

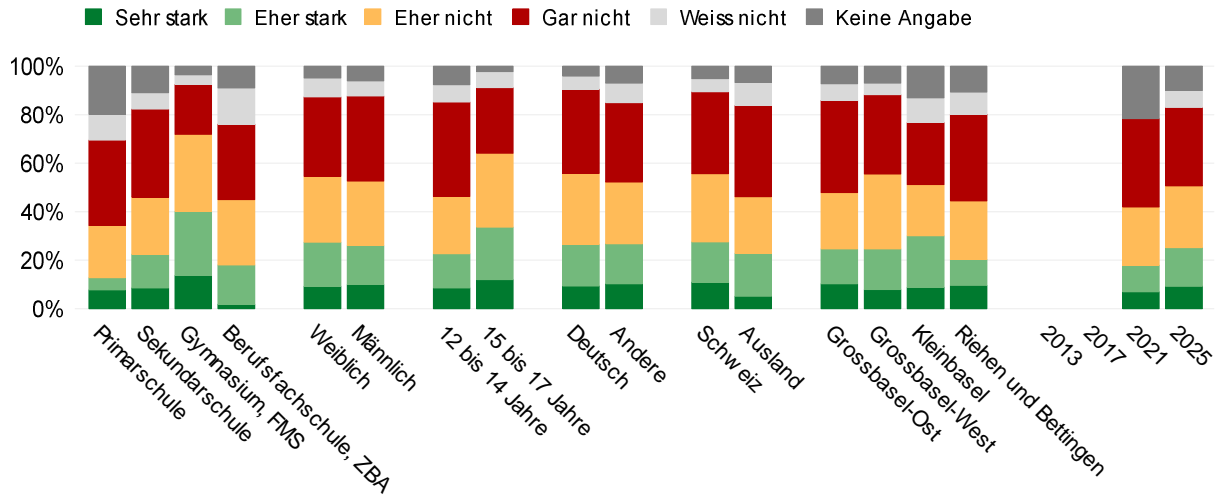
Antwort	Wahlkreis								Total							
	Grossbasel-Ost		Grossbasel-West		Kleinbasel		Riehen und Bettingen		2013		2017		2021		2025	
	Anteil	+/-	Anteil	+/-	Anteil	+/-	Anteil	+/-	Anteil	+/-	Anteil	+/-	Anteil	+/-	Anteil	+/-
Sehr stark	5,6	3,3	1,6	1,5	5,0	3,3	4,8	3,4	-	-	-	-	6,1	1,8	3,9	1,5
Eher stark	5,6	3,2	8,1	3,3	4,9	3,2	2,3	2,2	-	-	-	-	6,9	1,9	5,7	1,7
Eher nicht	9,7	4,5	16,2	4,7	8,3	3,8	18,6	5,9	-	-	-	-	16,0	2,7	12,5	2,7
Gar nicht	63,9	9,0	59,7	7,1	55,2	7,5	52,6	9,0	-	-	-	-	49,8	4,3	58,0	4,7
Weiss nicht	7,6	3,4	6,4	2,5	13,6	4,5	10,6	6,4	-	-	-	-	-	-	9,1	1,8
Keine Angabe	7,6	3,7	8,0	4,2	13,0	5,4	11,2	7,2	-	-	-	-	21,2	5,4	10,8	3,2
<b>Anzahl Befragte</b>	<b>221</b>		<b>295</b>		<b>191</b>		<b>132</b>		-	-	-	-	<b>856</b>		<b>883</b>	

**Frage 33y:**

**Bitte gib an, wie sehr Dir im Moment folgende Themen Sorgen machen:**

**Zu viel Gamen, Social Media, Internet**

[2021 ohne Antwortoption «Weiss nicht»]



Antwort	Schule								Geschlecht			
	Primarschule		Sekundarschule		Gymnasium, FMS		Berufsfachschule, ZBA		Weiblich		Männlich	
	Anteil	+/-	Anteil	+/-	Anteil	+/-	Anteil	+/-	Anteil	+/-	Anteil	+/-
Sehr stark	7,8	5,6	8,5	2,4	13,6	5,9	1,8	3,5	9,2	2,8	10,0	3,4
Eher stark	4,9	4,9	13,9	3,4	26,5	5,8	16,2	7,7	18,2	4,5	16,1	4,1
Eher nicht	21,5	6,7	23,6	4,2	31,8	6,8	27,0	11,2	27,3	5,0	26,5	4,6
Gar nicht	35,2	8,5	36,4	4,7	20,6	8,6	31,2	11,8	32,8	5,3	35,1	5,2
Weiss nicht	10,7	6,4	6,7	2,3	3,9	3,4	15,0	11,9	7,8	2,8	6,2	2,5
Keine Angabe	19,8	9,0	11,0	4,1	3,5	3,2	8,9	5,8	4,8	2,1	6,0	3,0
<b>Anzahl Befragte</b>	<b>105</b>		<b>535</b>		<b>190</b>		<b>53</b>		<b>429</b>		<b>388</b>	

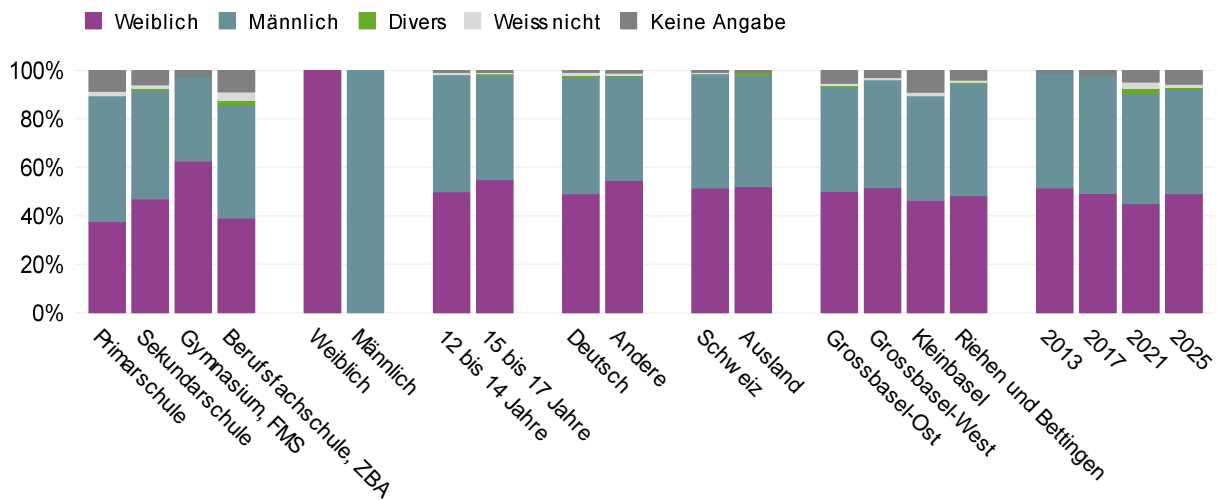
Antwort	Alter in Jahren				Familiensprache				Staatsangehörigkeit			
	12 bis 14		15 bis 17		Deutsch		Andere		Schweiz		Ausland	
	Anteil	+/-	Anteil	+/-	Anteil	+/-	Anteil	+/-	Anteil	+/-	Anteil	+/-
Sehr stark	8,5	2,4	11,9	4,3	9,3	3,8	10,2	2,7	10,9	3,1	5,1	3,2
Eher stark	14,2	3,5	21,7	5,1	17,1	4,5	16,6	4,2	16,6	3,8	17,7	5,4
Eher nicht	23,5	4,0	30,6	5,2	29,4	4,4	25,4	4,6	28,1	3,7	23,4	6,5
Gar nicht	39,0	5,3	27,0	6,3	34,7	5,4	32,7	5,2	33,8	5,2	37,6	6,0
Weiss nicht	7,1	2,4	6,6	3,6	5,4	2,6	8,1	2,8	5,5	2,1	9,6	4,7
Keine Angabe	7,6	3,4	2,2	2,3	4,1	2,2	6,9	3,1	5,0	2,2	6,6	3,5
<b>Anzahl Befragte</b>	<b>500</b>		<b>310</b>		<b>418</b>		<b>392</b>		<b>576</b>		<b>191</b>	

Antwort	Wahlkreis								Total							
	Grossbasel-Ost		Grossbasel-West		Kleinbasel		Riehen und Bettingen		2013		2017		2021		2025	
	Anteil	+/-	Anteil	+/-	Anteil	+/-	Anteil	+/-	Anteil	+/-	Anteil	+/-	Anteil	+/-	Anteil	+/-
Sehr stark	10,2	3,1	7,9	3,6	8,8	4,0	9,6	6,8	-	-	-	-	7,0	1,8	9,2	2,1
Eher stark	14,4	4,7	16,8	5,5	21,2	7,3	10,6	5,7	-	-	-	-	11,0	2,3	16,0	3,0
Eher nicht	23,3	6,5	30,9	6,8	21,2	6,7	24,2	7,6	-	-	-	-	24,0	4,0	25,5	3,3
Gar nicht	37,9	7,1	32,8	8,3	25,6	5,5	35,8	9,1	-	-	-	-	36,5	4,2	32,3	4,1
Weiss nicht	6,9	3,9	4,7	2,3	10,2	4,1	9,0	7,1	-	-	-	-	-	-	7,0	1,9
Keine Angabe	7,2	3,5	7,0	3,6	13,0	5,0	10,7	7,1	-	-	-	-	21,6	5,2	10,0	2,9
<b>Anzahl Befragte</b>	<b>221</b>		<b>295</b>		<b>191</b>		<b>132</b>		-	-	-	-	<b>856</b>		<b>883</b>	

**Frage 35:**

**Welchem Geschlecht fühlst Du Dich zugehörig?**

[Bis 2017 ohne Antwortoptionen «Divers» und «Weiss nicht»]



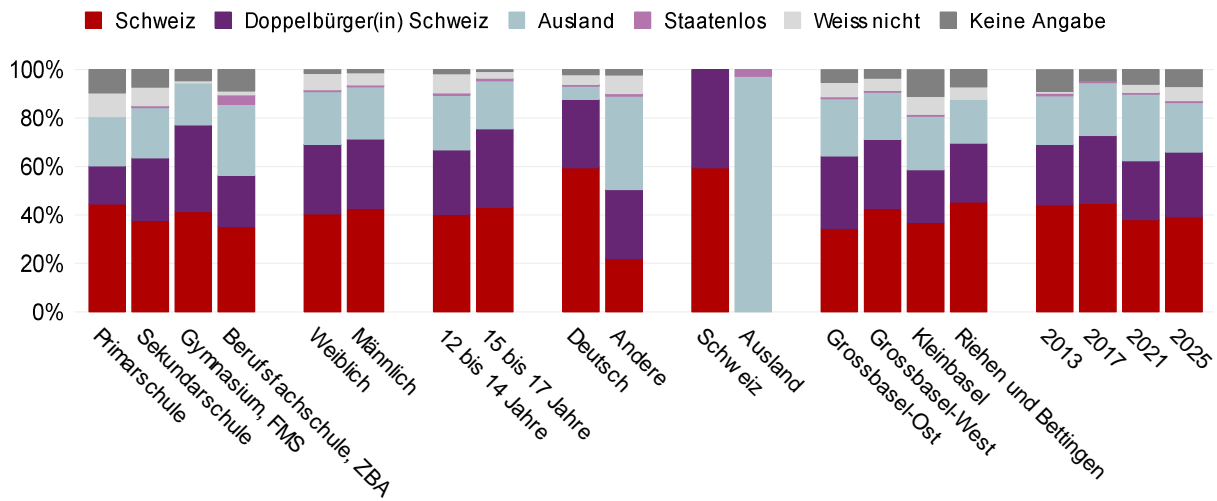
Antwort	Schule								Geschlecht			
	Primarschule		Sekundarschule		Gymnasium, FMS		Berufsfachschule, ZBA		Weiblich		Männlich	
	Anteil	+/-	Anteil	+/-	Anteil	+/-	Anteil	+/-	Anteil	+/-	Anteil	+/-
Weiblich	37,6	6,9	46,9	4,4	62,5	7,8	39,0	14,2	100,0	-	-	-
Männlich	51,9	6,7	45,1	3,7	34,9	8,3	46,6	17,4	-	-	100,0	-
Divers	-	-	0,4	0,6	-	-	2,1	3,5	-	-	-	-
Weiss nicht	1,9	2,5	1,5	1,1	-	-	3,4	4,5	-	-	-	-
Keine Angabe	8,7	7,6	6,0	2,8	2,6	2,5	8,9	5,8	-	-	-	-
<b>Anzahl Befragte</b>	<b>105</b>		<b>535</b>		<b>190</b>		<b>53</b>		<b>429</b>		<b>388</b>	

Antwort	Alter in Jahren				Familiensprache				Staatsangehörigkeit			
	12 bis 14		15 bis 17		Deutsch		Andere		Schweiz		Ausland	
	Anteil	+/-	Anteil	+/-	Anteil	+/-	Anteil	+/-	Anteil	+/-	Anteil	+/-
Weiblich	49,9	4,5	54,9	7,9	49,1	4,6	54,7	4,8	51,5	4,6	51,9	7,8
Männlich	48,3	4,1	43,2	7,3	48,6	4,3	42,9	4,7	47,1	4,3	45,9	7,6
Divers	-	-	1,1	1,3	0,2	0,5	0,7	0,9	-	-	1,2	1,6
Weiss nicht	1,4	1,1	0,3	0,6	1,4	1,2	0,6	0,7	1,2	0,9	-	-
Keine Angabe	0,4	0,6	0,5	0,8	0,7	0,8	1,2	1,0	0,2	0,3	1,0	1,4
<b>Anzahl Befragte</b>	<b>500</b>		<b>310</b>		<b>418</b>		<b>392</b>		<b>576</b>		<b>191</b>	

Antwort	Wahlkreis								Total							
	Grossbasel-Ost		Grossbasel-West		Kleinbasel		Riehen und Bettingen		2013		2017		2021		2025	
	Anteil	+/-	Anteil	+/-	Anteil	+/-	Anteil	+/-	Anteil	+/-	Anteil	+/-	Anteil	+/-	Anteil	+/-
Weiblich	50,1	5,8	51,7	6,5	46,5	8,5	48,3	9,7	51,4	4,2	49,2	3,8	45,0	3,9	49,0	3,9
Männlich	43,1	5,7	44,4	5,9	43,0	8,1	46,2	9,5	47,9	4,2	48,5	3,6	45,3	3,7	43,6	3,5
Divers	0,6	1,3	-	-	-	-	0,9	1,9	-	-	-	-	2,3	1,2	0,4	0,5
Weiss nicht	0,8	1,2	1,0	1,1	1,5	1,7	0,5	0,9	-	-	-	-	2,5	0,9	1,3	0,8
Keine Angabe	5,4	2,6	2,9	2,2	9,0	5,0	4,1	3,7	0,7	0,6	2,3	1,2	4,9	1,8	5,7	2,0
<b>Anzahl Befragte</b>	<b>221</b>		<b>295</b>		<b>191</b>		<b>132</b>		<b>818</b>		<b>908</b>		<b>856</b>		<b>883</b>	

**Frage 36:**

**Bist Du Schweizer(in), Doppelbürger(in), hast Du eine andere Staatsangehörigkeit oder bist Du staatenlos?**



Antwort	Schule								Geschlecht			
	Primarschule		Sekundarschule		Gymnasium, FMS		Berufsfachschule, ZBA		Weiblich		Männlich	
	Anteil	+/-	Anteil	+/-	Anteil	+/-	Anteil	+/-	Anteil	+/-	Anteil	+/-
Schweiz	44,5	13,1	37,9	4,5	41,4	11,9	35,1	19,9	40,4	5,2	42,8	5,7
Doppelbürger(in) Schweiz	15,7	6,9	25,7	5,4	35,8	8,8	21,3	14,9	28,8	4,9	28,4	5,7
Ausland	20,4	6,2	20,9	3,6	17,6	8,0	29,3	19,1	22,0	4,5	21,9	4,9
Staatenlos	-	-	0,6	0,6	-	-	3,9	6,6	0,5	0,7	0,5	0,8
Weiss nicht	9,8	5,7	7,7	3,3	0,5	1,0	1,6	3,1	6,6	3,1	4,9	2,5
Keine Angabe	9,6	9,3	7,3	3,1	4,7	2,9	8,9	5,8	1,7	1,2	1,4	1,3
<b>Anzahl Befragte</b>	<b>105</b>		<b>535</b>		<b>190</b>		<b>53</b>		<b>429</b>		<b>388</b>	

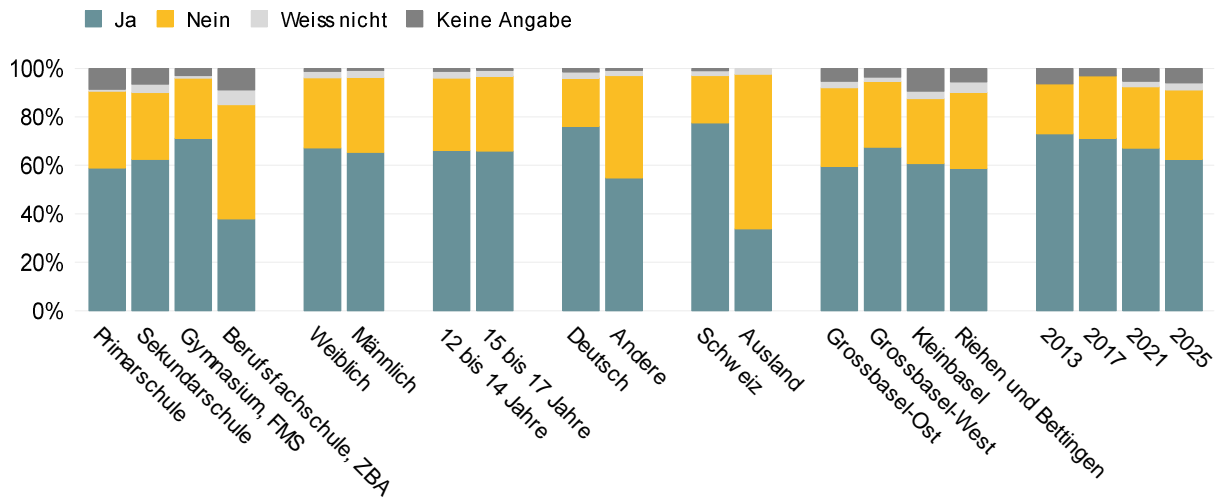
Antwort	Alter in Jahren				Familiensprache				Staatsangehörigkeit			
	12 bis 14		15 bis 17		Deutsch		Andere		Schweiz		Ausland	
	Anteil	+/-	Anteil	+/-	Anteil	+/-	Anteil	+/-	Anteil	+/-	Anteil	+/-
Schweiz	40,3	4,4	43,0	8,2	59,4	5,9	21,9	4,3	59,5	5,6	-	-
Doppelbürger(in) Schweiz	26,4	5,0	32,5	7,1	28,3	6,2	28,5	5,5	40,5	5,6	-	-
Ausland	23,3	3,7	19,9	6,4	6,1	2,5	38,6	5,4	-	-	97,2	2,8
Staatenlos	0,2	0,4	1,0	1,5	0,2	0,5	1,1	1,4	-	-	2,8	2,8
Weiss nicht	8,0	3,2	2,7	2,3	4,0	2,0	7,6	3,2	-	-	-	-
Keine Angabe	1,7	1,4	0,9	0,9	2,1	1,4	2,3	1,6	-	-	-	-
<b>Anzahl Befragte</b>	<b>500</b>		<b>310</b>		<b>418</b>		<b>392</b>		<b>576</b>		<b>191</b>	

Antwort	Wahlkreis								Total							
	Grossbasel-Ost		Grossbasel-West		Kleinbasel		Riehen und Bettingen		2013		2017		2021		2025	
	Anteil	+/-	Anteil	+/-	Anteil	+/-	Anteil	+/-	Anteil	+/-	Anteil	+/-	Anteil	+/-	Anteil	+/-
Schweiz	34,3	5,8	42,7	7,1	36,8	9,0	45,3	8,5	44,1	5,5	44,8	4,7	37,9	4,8	39,2	4,4
Doppelbürger(in) Schweiz	30,0	7,3	28,5	7,2	21,9	6,7	24,3	8,8	25,0	3,0	27,9	3,7	24,4	4,4	26,7	4,3
Ausland	23,8	5,2	19,8	4,7	22,3	6,0	18,1	7,8	20,1	4,6	22,4	4,2	28,0	3,7	20,7	3,3
Staatenlos	0,6	1,3	0,3	0,6	0,5	1,1	–	–	1,6	0,9	0,3	0,4	0,2	0,3	0,6	0,6
Weiss nicht	5,9	3,4	5,0	3,1	7,4	4,4	5,2	5,5	0,2	0,3	–	–	3,4	1,4	5,8	2,3
Keine Angabe	5,4	2,6	3,6	2,4	11,1	5,8	7,2	5,1	9,0	3,2	4,6	2,0	6,1	2,3	7,0	2,2
<b>Anzahl Befragte</b>	<b>221</b>		<b>295</b>		<b>191</b>		<b>132</b>		<b>818</b>		<b>908</b>		<b>856</b>		<b>883</b>	

**Frage 37:**

**Bist Du im Kanton Basel-Stadt, also in Basel, Riehen oder Bettingen geboren?**

[Bis 2017 ohne Antwortoption «Weiss nicht»]



Antwort	Schule								Geschlecht			
	Primarschule		Sekundarschule		Gymnasium, FMS		Berufsfachschule, ZBA		Weiblich		Männlich	
	Anteil	+/-	Anteil	+/-	Anteil	+/-	Anteil	+/-	Anteil	+/-	Anteil	+/-
Ja	58,9	11,0	62,4	4,7	71,2	10,0	37,8	23,8	67,2	5,4	65,4	5,5
Nein	31,7	9,2	27,6	4,0	24,7	9,5	47,1	21,3	28,9	5,3	30,9	5,4
Weiss nicht	0,7	1,4	3,6	1,9	1,0	1,3	6,1	8,9	2,6	1,8	3,1	2,0
Keine Angabe	8,7	8,0	6,5	2,6	3,0	2,8	8,9	5,8	1,2	1,0	0,7	0,8
<b>Anzahl Befragte</b>	<b>105</b>		<b>535</b>		<b>190</b>		<b>53</b>		<b>429</b>		<b>388</b>	

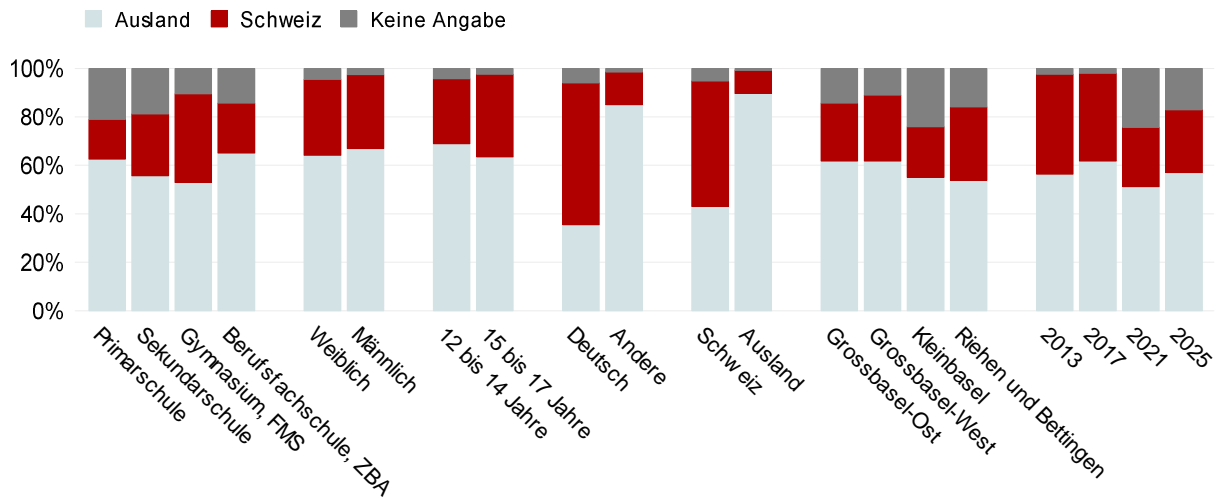
Antwort	Alter in Jahren				Familiensprache				Staatsangehörigkeit			
	12 bis 14		15 bis 17		Deutsch		Andere		Schweiz		Ausland	
	Anteil	+/-	Anteil	+/-	Anteil	+/-	Anteil	+/-	Anteil	+/-	Anteil	+/-
Ja	66,1	4,5	65,9	8,5	76,0	4,3	54,8	7,1	77,5	4,0	33,8	8,5
Nein	29,9	4,2	30,9	8,1	19,9	4,2	42,2	6,8	19,5	3,8	63,7	8,3
Weiss nicht	2,8	1,8	2,6	2,1	2,6	1,6	2,5	1,8	2,0	1,2	2,5	3,0
Keine Angabe	1,2	0,9	0,6	0,8	1,4	1,1	0,5	0,7	1,0	0,8	-	-
<b>Anzahl Befragte</b>	<b>500</b>		<b>310</b>		<b>418</b>		<b>392</b>		<b>576</b>		<b>191</b>	

Antwort	Wahlkreis								Total							
	Grossbasel-Ost		Grossbasel-West		Kleinbasel		Riehen und Bettingen		2013		2017		2021		2025	
	Anteil	+/-	Anteil	+/-	Anteil	+/-	Anteil	+/-	Anteil	+/-	Anteil	+/-	Anteil	+/-	Anteil	+/-
Ja	59,5	9,2	67,5	5,7	60,6	8,1	58,8	7,2	73,1	2,9	71,2	2,8	67,0	3,8	62,4	4,5
Nein	32,5	7,9	27,3	4,9	26,8	6,7	31,4	7,6	20,5	2,6	25,8	2,5	25,4	3,6	28,7	3,9
Weiss nicht	2,6	2,9	1,7	1,4	3,0	2,3	4,2	4,4	-	-	-	-	2,3	1,1	2,9	1,4
Keine Angabe	5,4	3,0	3,6	2,3	9,5	5,2	5,6	4,1	6,4	2,5	3,1	1,3	5,3	2,0	6,1	2,0
<b>Anzahl Befragte</b>	<b>221</b>		<b>295</b>		<b>191</b>		<b>132</b>		<b>818</b>		<b>908</b>		<b>856</b>		<b>883</b>	

**Frage 38:**

**Wenn Du nicht im Kanton Basel-Stadt geboren bist, wo dann?**

[Filterfrage: Nur Jugendliche, die nicht im Kanton Basel-Stadt geboren wurden]

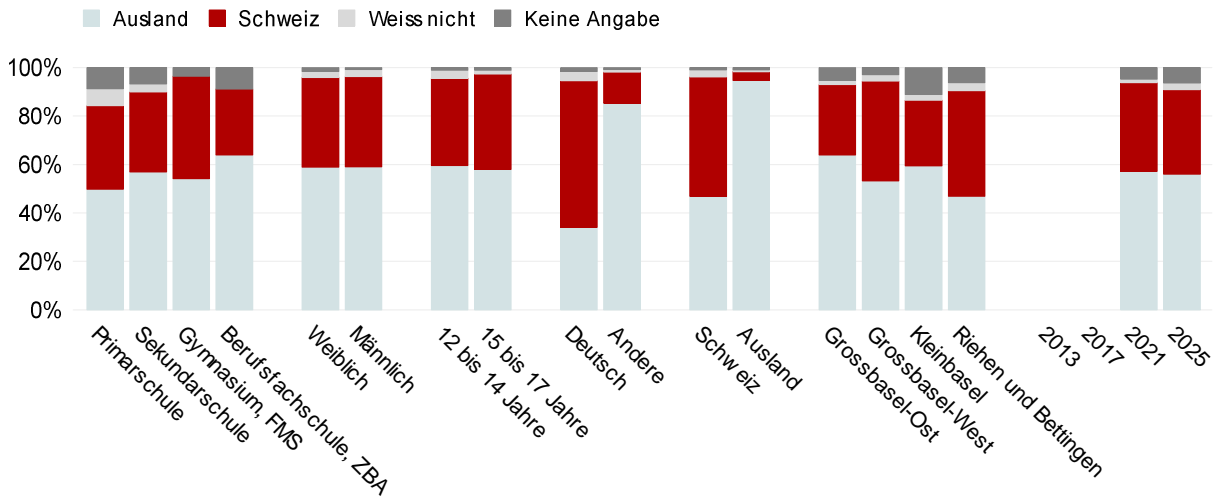


Antwort	Schule								Geschlecht			
	Primarschule		Sekundarschule		Gymnasium, FMS		Berufsfachschule, ZBA		Weiblich		Männlich	
	Anteil	+/-	Anteil	+/-	Anteil	+/-	Anteil	+/-	Anteil	+/-	Anteil	+/-
Ausland	62,6	14,1	55,7	7,8	52,9	16,2	65,0	20,7	64,1	8,5	67,0	8,7
Schweiz	16,3	8,9	25,5	6,9	36,6	10,9	20,7	21,7	31,3	7,8	30,4	8,5
Keine Angabe	21,1	17,1	18,8	6,4	10,5	9,6	14,3	8,6	4,6	3,6	2,6	2,7
<b>Anzahl Befragte</b>	<b>44</b>		<b>200</b>		<b>56</b>		<b>33</b>		<b>144</b>		<b>132</b>	

Antwort	Alter in Jahren				Familiensprache				Staatsangehörigkeit			
	12 bis 14		15 bis 17		Deutsch		Andere		Schweiz		Ausland	
	Anteil	+/-	Anteil	+/-	Anteil	+/-	Anteil	+/-	Anteil	+/-	Anteil	+/-
Ausland	68,9	7,0	63,5	11,5	35,5	10,6	85,0	5,4	43,0	10,3	89,6	5,3
Schweiz	26,8	7,2	34,0	10,9	58,5	10,6	13,5	5,4	51,8	9,9	9,6	5,1
Keine Angabe	4,3	2,9	2,4	2,9	6,0	4,5	1,5	1,7	5,2	3,5	0,8	1,6
<b>Anzahl Befragte</b>	<b>170</b>		<b>106</b>		<b>100</b>		<b>178</b>		<b>130</b>		<b>125</b>	

Antwort	Wahlkreis								Total							
	Grossbasel-Ost		Grossbasel-West		Kleinbasel		Riehen und Bettingen		2013		2017		2021		2025	
	Anteil	+/-	Anteil	+/-	Anteil	+/-	Anteil	+/-	Anteil	+/-	Anteil	+/-	Anteil	+/-	Anteil	+/-
Ausland	61,7	6,9	61,8	10,6	55,0	12,8	53,8	14,6	56,4	9,4	61,8	7,0	51,1	7,1	57,0	6,3
Schweiz	24,0	7,5	27,2	9,0	20,9	10,9	30,3	14,3	41,2	9,0	36,2	7,1	24,4	5,6	25,9	5,5
Keine Angabe	14,3	7,3	11,1	6,4	24,1	11,4	15,9	10,5	2,4	2,9	2,0	1,8	24,4	6,5	17,1	4,8
<b>Anzahl Befragte</b>	<b>89</b>		<b>97</b>		<b>76</b>		<b>54</b>		<b>169</b>		<b>233</b>		<b>280</b>		<b>333</b>	

**Frage 39a:**  
**Wo sind Deine Eltern geboren?**  
**Mutter**

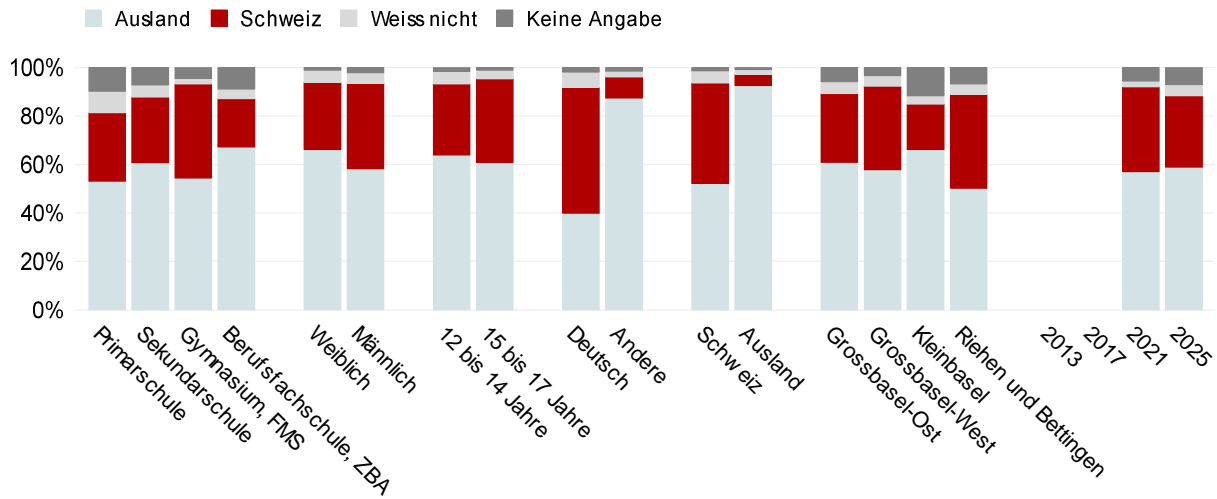


Antwort	Schule								Geschlecht			
	Primarschule		Sekundarschule		Gymnasium, FMS		Berufsfachschule, ZBA		Weiblich		Männlich	
	Anteil	+/-	Anteil	+/-	Anteil	+/-	Anteil	+/-	Anteil	+/-	Anteil	+/-
Ausland	49,8	9,8	56,9	4,1	54,1	10,4	63,9	14,4	58,9	5,2	59,1	5,2
Schweiz	34,4	10,0	33,0	4,3	42,2	11,2	27,2	19,0	37,1	5,2	37,3	4,9
Weiss nicht	7,0	3,8	3,3	1,8	-	-	-	-	2,5	1,7	2,8	2,0
Keine Angabe	8,7	9,3	6,8	3,0	3,6	3,0	8,9	5,8	1,6	1,3	0,9	1,0
<b>Anzahl Befragte</b>	<b>105</b>		<b>535</b>		<b>190</b>		<b>53</b>		<b>429</b>		<b>388</b>	

Antwort	Alter in Jahren				Familiensprache				Staatsangehörigkeit			
	12 bis 14		15 bis 17		Deutsch		Andere		Schweiz		Ausland	
	Anteil	+/-	Anteil	+/-	Anteil	+/-	Anteil	+/-	Anteil	+/-	Anteil	+/-
Ausland	59,5	4,6	58,0	8,1	34,0	4,6	85,3	4,5	46,9	4,9	94,7	3,2
Schweiz	36,0	4,4	39,3	7,8	60,5	4,3	12,8	4,4	49,3	4,7	3,8	2,8
Weiss nicht	3,3	1,8	1,6	1,7	3,9	2,2	1,2	1,0	2,9	1,8	0,5	1,1
Keine Angabe	1,2	0,9	1,2	1,1	1,6	1,4	0,7	0,9	1,0	0,9	1,0	1,4
<b>Anzahl Befragte</b>	<b>500</b>		<b>310</b>		<b>418</b>		<b>392</b>		<b>576</b>		<b>191</b>	

Antwort	Wahlkreis								Total							
	Grossbasel-Ost		Grossbasel-West		Kleinbasel		Riehen und Bettingen		2013		2017		2021		2025	
	Anteil	+/-	Anteil	+/-	Anteil	+/-	Anteil	+/-	Anteil	+/-	Anteil	+/-	Anteil	+/-	Anteil	+/-
Ausland	64,0	6,0	53,3	6,4	59,4	7,2	46,9	7,8	-	-	-	-	57,1	5,0	56,0	3,8
Schweiz	29,0	6,1	41,1	6,7	27,1	6,7	43,6	7,9	-	-	-	-	36,7	5,2	34,9	4,2
Weiss nicht	1,7	1,7	2,7	2,2	2,4	2,1	3,3	3,8	-	-	-	-	1,4	0,8	2,7	1,2
Keine Angabe	5,4	2,7	2,9	2,2	11,1	5,6	6,2	4,5	-	-	-	-	4,8	1,9	6,4	2,2
<b>Anzahl Befragte</b>	<b>221</b>		<b>295</b>		<b>191</b>		<b>132</b>		<b>-</b>		<b>-</b>		<b>856</b>		<b>883</b>	

**Frage 39b:**  
**Wo sind Deine Eltern geboren?**  
**Vater**

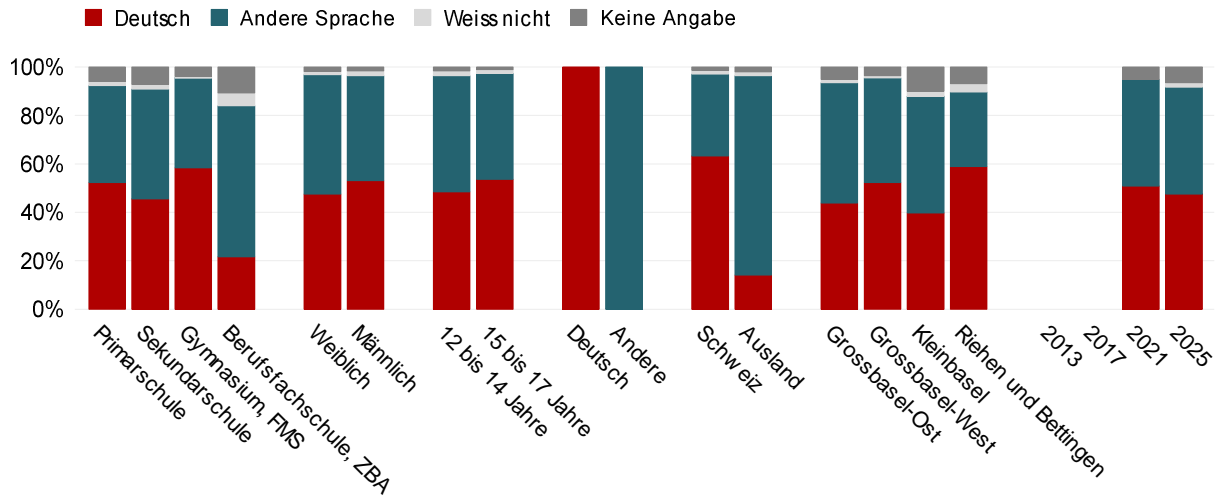


Antwort	Schule								Geschlecht			
	Primarschule		Sekundarschule		Gymnasium, FMS		Berufsfachschule, ZBA		Weiblich		Männlich	
	Anteil	+/-	Anteil	+/-	Anteil	+/-	Anteil	+/-	Anteil	+/-	Anteil	+/-
Ausland	53,0	11,7	60,7	4,3	54,4	8,8	67,2	12,5	66,2	5,0	58,2	5,2
Schweiz	28,3	9,3	27,2	4,7	38,9	8,8	20,0	12,8	27,7	5,0	35,3	5,4
Weiss nicht	8,9	3,1	4,9	2,3	2,1	1,7	4,0	6,5	5,0	2,2	4,5	2,6
Keine Angabe	9,8	7,1	7,2	3,3	4,6	3,0	8,9	5,8	1,1	1,0	2,1	1,4
<b>Anzahl Befragte</b>	<b>105</b>		<b>535</b>		<b>190</b>		<b>53</b>		<b>429</b>		<b>388</b>	

Antwort	Alter in Jahren				Familiensprache				Staatsangehörigkeit			
	12 bis 14		15 bis 17		Deutsch		Andere		Schweiz		Ausland	
	Anteil	+/-	Anteil	+/-	Anteil	+/-	Anteil	+/-	Anteil	+/-	Anteil	+/-
Ausland	63,9	3,9	60,9	6,9	39,8	5,0	87,4	3,0	52,1	4,2	92,6	3,8
Schweiz	29,3	4,5	34,4	6,7	52,0	4,7	8,7	2,8	41,5	4,2	4,6	3,2
Weiss nicht	5,2	2,4	3,6	2,0	6,3	2,7	2,4	1,5	5,1	2,1	2,3	2,2
Keine Angabe	1,6	1,4	1,1	1,0	1,9	1,5	1,5	1,4	1,3	1,0	0,5	1,1
<b>Anzahl Befragte</b>	<b>500</b>		<b>310</b>		<b>418</b>		<b>392</b>		<b>576</b>		<b>191</b>	

Antwort	Wahlkreis								Total							
	Grossbasel-Ost		Grossbasel-West		Kleinbasel		Riehen und Bettingen		2013		2017		2021		2025	
	Anteil	+/-	Anteil	+/-	Anteil	+/-	Anteil	+/-	Anteil	+/-	Anteil	+/-	Anteil	+/-	Anteil	+/-
Ausland	60,9	6,4	57,8	6,8	66,1	7,6	50,2	7,3	-	-	-	-	57,0	4,6	58,9	3,7
Schweiz	28,3	6,8	34,4	6,5	18,8	5,7	38,8	5,9	-	-	-	-	35,1	4,9	29,5	3,9
Weiss nicht	5,0	2,7	4,5	2,9	3,4	2,8	4,2	4,2	-	-	-	-	2,3	1,1	4,6	1,6
Keine Angabe	5,8	2,6	3,3	2,3	11,7	5,8	6,8	4,6	-	-	-	-	5,6	2,0	7,0	2,3
<b>Anzahl Befragte</b>	<b>221</b>		<b>295</b>		<b>191</b>		<b>132</b>		<b>-</b>		<b>-</b>		<b>856</b>		<b>883</b>	

**Frage 40:**  
**Welche Sprache wird bei Dir zu Hause hauptsächlich gesprochen?**

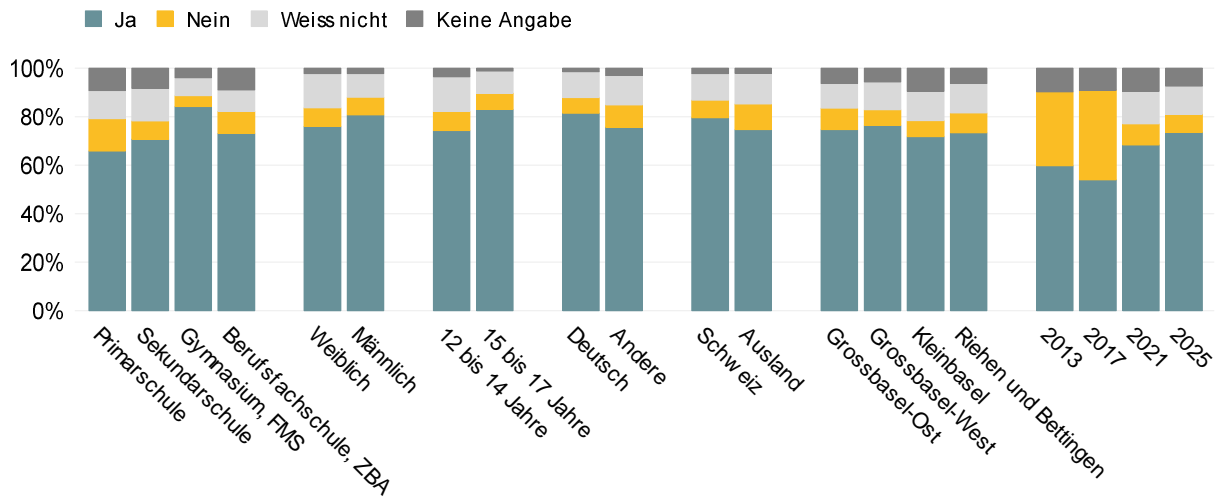


Antwort	Schule								Geschlecht			
	Primarschule		Sekundarschule		Gymnasium, FMS		Berufsfachschule, ZBA		Weiblich		Männlich	
	Anteil	+/-	Anteil	+/-	Anteil	+/-	Anteil	+/-	Anteil	+/-	Anteil	+/-
Deutsch	52,3	13,4	45,5	6,6	58,3	10,0	21,7	14,2	47,6	6,0	53,0	5,8
Andere Sprache	40,0	10,6	45,4	5,7	37,4	10,7	62,4	12,9	49,2	6,0	43,4	5,4
Weiss nicht	1,8	2,3	1,9	1,1	0,4	0,8	5,2	3,8	1,4	1,1	2,0	1,4
Keine Angabe	5,9	7,7	7,2	2,9	3,9	2,5	10,8	7,4	1,8	1,2	1,6	1,2
<b>Anzahl Befragte</b>	<b>105</b>		<b>535</b>		<b>190</b>		<b>53</b>		<b>429</b>		<b>388</b>	

Antwort	Alter in Jahren				Familiensprache				Staatsangehörigkeit			
	12 bis 14		15 bis 17		Deutsch		Andere		Schweiz		Ausland	
	Anteil	+/-	Anteil	+/-	Anteil	+/-	Anteil	+/-	Anteil	+/-	Anteil	+/-
Deutsch	48,5	5,8	53,6	8,5	100,0	-	-	-	63,3	5,5	14,1	5,8
Andere Sprache	47,9	5,5	43,8	8,5	-	-	100,0	-	33,8	5,1	82,4	6,0
Weiss nicht	2,0	1,2	1,5	1,3	-	-	-	-	1,7	1,1	1,5	1,6
Keine Angabe	1,6	1,0	1,1	1,0	-	-	-	-	1,3	0,9	2,1	2,0
<b>Anzahl Befragte</b>	<b>500</b>		<b>310</b>		<b>418</b>		<b>392</b>		<b>576</b>		<b>191</b>	

Antwort	Wahlkreis								Total							
	Grossbasel-Ost		Grossbasel-West		Kleinbasel		Riehen und Bettingen		2013		2017		2021		2025	
	Anteil	+/-	Anteil	+/-	Anteil	+/-	Anteil	+/-	Anteil	+/-	Anteil	+/-	Anteil	+/-	Anteil	+/-
Deutsch	43,9	7,7	52,3	7,1	39,7	8,3	58,8	10,8	-	-	-	-	50,8	6,4	47,5	5,2
Andere Sprache	49,6	8,4	43,1	6,5	48,3	7,9	30,9	9,6	-	-	-	-	44,0	5,6	44,1	4,6
Weiss nicht	1,5	1,6	1,0	1,1	2,0	1,9	3,4	3,1	-	-	-	-	-	-	1,8	0,8
Keine Angabe	5,1	3,3	3,6	2,3	10,0	5,5	6,8	4,7	-	-	-	-	5,2	2,0	6,6	2,1
<b>Anzahl Befragte</b>	<b>221</b>		<b>295</b>		<b>191</b>		<b>132</b>		<b>-</b>		<b>-</b>		<b>856</b>		<b>883</b>	

**Frage 41a:**  
**Wie fandest Du den Fragebogen?**  
**Es fiel mir leicht, die Fragen zu beantworten.**  
 [Bis 2017 ohne Antwortoption «Weiss nicht»]

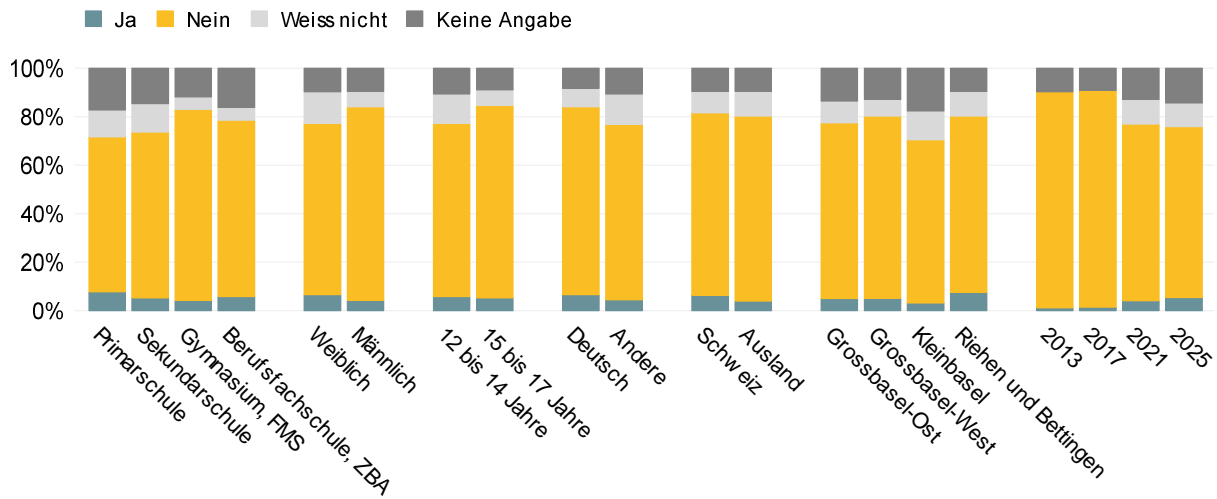


Antwort	Schule								Geschlecht			
	Primarschule		Sekundarschule		Gymnasium, FMS		Berufsfachschule, ZBA		Weiblich		Männlich	
	Anteil	+/-	Anteil	+/-	Anteil	+/-	Anteil	+/-	Anteil	+/-	Anteil	+/-
Ja	65,9	8,1	70,7	3,8	84,2	5,9	73,1	12,7	76,1	3,9	80,8	4,3
Nein	13,3	4,3	7,5	2,2	4,5	2,4	9,1	5,1	7,6	2,5	7,2	2,8
Weiss nicht	11,7	6,5	13,5	2,5	7,3	3,7	8,9	5,6	14,1	3,4	9,7	3,5
Keine Angabe	9,1	7,7	8,3	3,5	4,0	2,5	8,9	5,8	2,2	1,5	2,3	1,8
<b>Anzahl Befragte</b>	<b>105</b>		<b>535</b>		<b>190</b>		<b>53</b>		<b>429</b>		<b>388</b>	

Antwort	Alter in Jahren				Familiensprache				Staatsangehörigkeit			
	12 bis 14		15 bis 17		Deutsch		Andere		Schweiz		Ausland	
	Anteil	+/-	Anteil	+/-	Anteil	+/-	Anteil	+/-	Anteil	+/-	Anteil	+/-
Ja	74,3	3,1	83,0	4,5	81,4	4,6	75,6	4,1	79,6	3,5	74,7	5,8
Nein	7,9	2,4	6,7	3,0	6,5	2,4	9,3	3,0	7,2	2,0	10,6	4,6
Weiss nicht	14,3	2,9	9,1	3,0	10,7	3,8	12,1	3,2	11,0	2,9	12,7	4,8
Keine Angabe	3,5	2,0	1,1	1,0	1,5	1,2	3,0	2,0	2,2	1,4	2,0	2,0
<b>Anzahl Befragte</b>	<b>500</b>		<b>310</b>		<b>418</b>		<b>392</b>		<b>576</b>		<b>191</b>	

Antwort	Wahlkreis								Total							
	Grossbasel-Ost		Grossbasel-West		Kleinbasel		Riehen und Bettingen		2013		2017		2021		2025	
	Anteil	+/-	Anteil	+/-	Anteil	+/-	Anteil	+/-	Anteil	+/-	Anteil	+/-	Anteil	+/-	Anteil	+/-
Ja	74,8	5,0	76,4	4,9	71,8	6,7	73,4	8,9	59,8	4,7	54,0	4,6	68,3	4,1	73,5	3,3
Nein	8,8	3,5	6,5	2,6	6,7	3,8	8,1	5,1	30,6	3,2	36,9	4,5	8,8	2,1	7,5	1,6
Weiss nicht	10,1	4,8	11,6	3,6	12,1	4,0	12,2	6,4	–	–	–	–	13,4	2,8	11,6	2,1
Keine Angabe	6,3	2,7	5,6	3,0	9,5	5,7	6,2	5,4	9,7	4,3	9,1	3,4	9,4	2,7	7,4	2,4
<b>Anzahl Befragte</b>	<b>221</b>		<b>295</b>		<b>191</b>		<b>132</b>		<b>818</b>		<b>908</b>		<b>856</b>		<b>883</b>	


**Frage 41b:**  
**Wie fandest Du den Fragebogen?**  
**Der Fragebogen war zu schwierig.**  
 [Bis 2017 ohne Antwortoption «Weiss nicht»]



Antwort	Schule								Geschlecht			
	Primarschule		Sekundarschule		Gymnasium, FMS		Berufsfachschule, ZBA		Weiblich		Männlich	
	Anteil	+/-	Anteil	+/-	Anteil	+/-	Anteil	+/-	Anteil	+/-	Anteil	+/-
Ja	7,8	2,8	5,3	1,7	4,1	3,2	5,7	5,0	6,6	2,3	4,2	2,0
Nein	63,9	6,5	68,3	5,1	79,0	5,6	72,8	8,7	70,7	4,4	79,8	3,8
Weiss nicht	11,0	4,3	11,7	2,8	5,1	3,2	5,3	5,8	12,9	3,4	6,4	2,7
Keine Angabe	17,3	6,5	14,7	4,6	11,8	2,7	16,2	6,9	9,8	2,8	9,5	3,1
<b>Anzahl Befragte</b>	<b>105</b>		<b>535</b>		<b>190</b>		<b>53</b>		<b>429</b>		<b>388</b>	

Antwort	Alter in Jahren				Familiensprache				Staatsangehörigkeit			
	12 bis 14		15 bis 17		Deutsch		Andere		Schweiz		Ausland	
	Anteil	+/-	Anteil	+/-	Anteil	+/-	Anteil	+/-	Anteil	+/-	Anteil	+/-
Ja	5,8	2,0	5,2	2,4	6,6	2,2	4,5	2,1	6,5	1,9	3,9	2,7
Nein	71,4	4,5	79,5	4,2	77,5	3,8	72,4	4,4	75,2	3,9	76,4	6,1
Weiss nicht	12,2	3,2	6,4	2,6	7,7	2,6	12,5	3,3	8,8	2,3	10,2	4,4
Keine Angabe	10,7	3,3	9,0	2,6	8,3	2,4	10,6	3,2	9,6	2,7	9,5	4,1
<b>Anzahl Befragte</b>	<b>500</b>		<b>310</b>		<b>418</b>		<b>392</b>		<b>576</b>		<b>191</b>	

Antwort	Wahlkreis								Total							
	Grossbasel-Ost		Grossbasel-West		Kleinbasel		Riehen und Bettingen		2013		2017		2021		2025	
	Anteil	+/-	Anteil	+/-	Anteil	+/-	Anteil	+/-	Anteil	+/-	Anteil	+/-	Anteil	+/-	Anteil	+/-
Ja	5,0	2,6	5,1	2,5	3,1	2,5	7,5	4,1	1,2	0,8	1,4	0,8	4,0	1,4	5,3	1,4
Nein	72,4	6,5	75,1	5,5	67,4	7,2	72,7	7,7	89,1	4,4	89,5	3,4	72,9	4,3	70,6	3,6
Weiss nicht	9,1	4,8	7,0	3,2	11,9	3,4	10,2	6,3	-	-	-	-	10,2	2,1	9,7	2,1
Keine Angabe	13,5	4,6	12,8	3,8	17,6	6,8	9,7	4,1	9,7	4,3	9,1	3,4	12,9	2,9	14,4	3,0
<b>Anzahl Befragte</b>	<b>221</b>		<b>295</b>		<b>191</b>		<b>132</b>		<b>818</b>		<b>908</b>		<b>856</b>		<b>883</b>	



Statistisches Amt des Kantons Basel-Stadt  
Binningerstrasse 6, Postfach, 4001 Basel

Telefon: 061 267 87 27  
E-Mail: [statistik@bs.ch](mailto:statistik@bs.ch)

**Besuchen Sie uns unter [statistik.bs.ch](http://statistik.bs.ch) und [data.bs.ch](http://data.bs.ch)**